

İhlas Haber Ajansı A.Ş.

31.12.2019, 31.12.2020 ve 30.06.2021 Hesap Dönemlerine ait
Finansal Tablolar ve
Özel Bağımsız Denetçi Raporu

Özel Bağımsız Denetçi Raporu

İhlas Haber Ajansı A.Ş. Genel Kurulu'na,

Görüş

İhlas Haber Ajansı A.Ş. ("Şirket")'nin 30 Haziran 2021, 31 Aralık 2020 ve 31 Aralık 2019 tarihli finansal durum tablosu ile 30 Haziran 2021, 30 Haziran 2020 ve 30 Haziran 2019 tarihinde sona eren hesap dönemine ait; kâr veya zarar ve diğer kapsamlı gelir tablosu, özkaynak değişim tablosu ve nakit akış tablosu ile önemli muhasebe politikalarının özeti de dâhil olmak üzere finansal tablo dipnotlarından oluşan finansal tablolarını denetlemiş bulunuyoruz.

Görüşümüze göre ilişikteki finansal tablolar, Şirket'in 30 Haziran 2021, 31 Aralık 2020 ve 31 Aralık 2019 tarihleri itibarıyla finansal durumunu ve 30 Haziran 2021, 30 Haziran 2020 ve 30 Haziran 2019 tarihinde sona eren hesap dönemine ait finansal performansını ve nakit akışlarını, Türkiye Muhasebe Standartlarına (TMS'lere) uygun olarak tüm önemli yönleriyle gerçeğe uygun bir biçimde sunmaktadır.

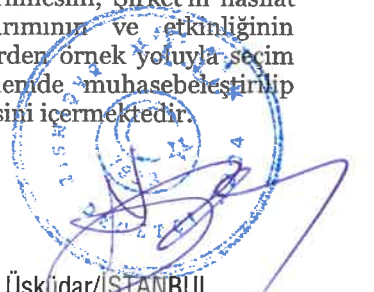
Görüşün Dayanağı

Yaptığımız bağımsız denetim, Kamu Gözetimi, Muhasebe ve Denetim Standartları Kurumu (KGK) tarafından yayımlanan Türkiye Denetim Standartlarının bir parçası olan Bağımsız Denetim Standartlarına (BDS'lere) uygun olarak yürütülmüştür. Bu Standartlar kapsamındaki sorumluluklarımız, raporumuzun Bağımsız Denetçinin Finansal Tabloların Bağımsız Denetimine İlişkin Sorumlulukları bölümünde ayrıntılı bir şekilde açıklanmıştır. KGK tarafından yayımlanan Bağımsız Denetçiler için Etik Kurallar ("Etik Kurallar") ile finansal tabloların bağımsız denetimiyle ilgili mevzuatta yer alan etik hükümlere uygun olarak Grup'tan bağımsız olduğumuzu beyan ederiz. Etik Kurallar ve mevzuat kapsamındaki etiğe ilişkin diğer sorumluluklar da tarafımızca yerine getirilmiştir. Bağımsız denetim sırasında elde ettiğimiz bağımsız denetim kanıtlarının, görüşümüzün oluşturulması için yeterli ve uygun bir dayanak oluşturduğuna inanıyoruz.

Kilit Denetim Konuları

Kilit denetim konuları, mesleki muhakememize göre cari döneme ait finansal tabloların bağımsız denetiminde en çok önem arz eden konulardır. Kilit denetim konuları, bir bütün olarak finansal tabloların bağımsız denetimi çerçevesinde ve finansal tablolara ilişkin görüşümüzün oluşturulmasında ele alınmış olup, bu konular hakkında ayrı bir görüş bildirmiyoruz.

- **Çalışanlara sağlanan faydalara ilişkin karşılıklar:** Şirket'in kıdem tazminatı ve kullanılmamış izin karşılığının hesaplanmasına ilişkin açıklamaları 2 ve 12 no.lu dipnotlarda yer almaktadır. Şirket yönetimi, kıdem tazminatı karşılığının hesaplamasında iskonto oranı, enflasyon oranı, reel maaş artış oranı, kendi isteğiyle ayrılma olasılığı gibi çeşitli varsayımlarda bulunarak kıdem tazminatı yükümlülüğünü hesaplamaktadır. Sonuç olarak, hesaplamada kullanılan varsayımlardaki değişikliklerin değerlemeyi etkilemesi sebebiyle, kıdem yükümlülüğü finansal durum tablosuna alınan tutardan farklı olabilir. Uyguladığımız denetim prosedürleri; kıdem tazminatının hesaplamasında kullanılan iskonto oranı, kendi isteğiyle ayrılma oranı gibi kilit varsayımların değerlendirilmesi ve sorgulanması yanında kıdem yükümlülüğü hesaplanan personele ilişkin bilgilerin kontrol edilmesini ve kullanılan varsayımların makul bir aralıkta kalıp kalmadığının test edilmesini ve kullanılmamış izin karşılığının hesaplanmasının kontrol edilmesini içermektedir.
- **Hasılatın muhasebeleştirilmesi:** Şirket'in hasılat kalemine ilişkin açıklamaları 2 ve 17 no.lu dipnotlarda yer almaktadır. Hasılatın finansal tablo içerisindeki tutarsal büyüklüğü, toplam hasılat tutarının abonelik, operasyonel teknik gelirler, tanıtım ve reklam gelirleri gibi değişken kanallardan elde edilmesi ve Grup operasyonlarının doğası gereği olarak hasılat tutarının çok sayıda işlem sonucu oluşması nedeniyle hasılatın muhasebeleştirilmesi hususu, denetimimiz bakımından önemli bir konudur. Uyguladığımız denetim prosedürleri; hasılatın muhasebeleştirilmesine ilişkin Şirket yönetiminin uyguladığı muhasebe politikalarının TMS'ye ve ilgili mevzuata uygun olup olmadığının değerlendirilmesini, Şirket'in hasılat sürecinin anlaşılması ve hasılat sürecine ilişkin iç kontrollerin tasarımının ve etkinliğinin değerlendirilmesini, dış teyitlerin temin edilmesini, gerçekleştirilmiş işlemlerden örnek yoluyla seçim yapılarak işlem bazında hasılat tutarının uygun tutarda ve doğru dönemde muhasebeleştirilip muhasebeleştirilmediğinin değerlendirilmesini ve de analitik olarak incelenmesini içermektedir.



Diğer Hususlar

Şirketin 31 Aralık 2019 tarihi itibarıyla özkaynak toplamları negatif olup 2.161.571 TL'dir. Şirket, 19 Ekim 2020 tarih ve 2020/15 sayılı yönetim kurulu kararı ile sermaye artırım kararı almış ve 30 Ekim 2020 tarih ve 10192 sayılı ticaret sicil gazetesini ile yayınlanarak ödenmiş sermaye tutarı 42.000.000 TL'ye nakit olarak çıkartılmıştır. Şirketin 30 Haziran 2021 tarihi itibarıyla özkaynak toplamı 56.327.874 TL olmuştur.

Yönetimin ve Üst Yönetimden Sorumlu Olanların Finansal Tablolara İlişkin Sorumlulukları

Şirket yönetimi; finansal tabloların TMS'lere uygun olarak hazırlanmasından, gerçeğe uygun bir biçimde sunumundan ve hata veya hile kaynaklı önemli yanlışlık içermeyecek şekilde hazırlanması için gerekli gördüğü iç kontrolden sorumludur.

Finansal tabloları hazırlarken yönetim; Şirket'in sürekliliğini devam ettirme kabiliyetinin değerlendirilmesinden, gerektiğinde süreklilikle ilgili hususları açıklamaktan ve Şirket'i tasfiye etme ya da ticari faaliyeti sona erdirmeye niyeti ya da mecburiyeti bulunmadığı sürece işletmenin sürekliliği esasını kullanmaktan sorumludur.

Üst yönetimden sorumlu olanlar, Şirket'in finansal raporlama sürecinin gözetiminden sorumludur.


Bağımsız Denetçinin Finansal Tabloların Bağımsız Denetimine İlişkin Sorumlulukları

Bir bağımsız denetimde, biz bağımsız denetçilerin sorumlulukları şunlardır:

Amacımız, bir bütün olarak finansal tabloların hata veya hile kaynaklı önemli yanlışlık içerip içermediğine ilişkin makul güvence elde etmek ve görüşümüzü içeren bir bağımsız denetçi raporu düzenlemektir. BDS'lere uygun olarak yürütülen bir bağımsız denetim sonucunda verilen makul güvence; yüksek bir güvence seviyesidir ancak, var olan önemli bir yanlışlığın her zaman tespit edileceğini garanti etmez. Yanlışlıklar hata veya hile kaynaklı olabilir. Yanlışlıkların, tek başına veya toplu olarak, finansal tablo kullanıcılarının bu tablolara istinaden alacakları ekonomik kararları etkilemesi makul ölçüde bekleniyorsa bu yanlışlıklar önemli olarak kabul edilir.

BDS'lere uygun olarak yürütülen bir bağımsız denetimin gereği olarak, bağımsız denetim boyunca mesleki muhakememizi kullanmakta ve mesleki şüpheciliğimizi sürdürmekteyiz. Tarafımızca ayrıca:

- Finansal tablolardaki hata veya hile kaynaklı "önemli yanlışlık" riskleri belirlenmekte ve değerlendirilmekte; bu risklere karşılık veren denetim prosedürleri tasarlanmakta ve uygulanmakta ve görüşümüze dayanak teşkil edecek yeterli ve uygun denetim kanıtı elde edilmektedir. Hile; muvazaa, sahtekarlık, kasıtlı ihmal, gerçeğe aykırı beyan veya iç kontrol ihlali fiillerini içerebildiğinden, hile kaynaklı önemli bir yanlışlığı tespit edememe riski, hata kaynaklı önemli bir yanlışlığı tespit edememe riskinden yüksektir.
- Şirket'in iç kontrolünün etkinliğine ilişkin bir görüş bildirmek amacıyla değil ama duruma uygun denetim prosedürlerini tasarlamak amacıyla denetimle ilgili iç kontrol değerlendirilmektedir.
- Yönetim tarafından kullanılan muhasebe politikalarının uygunluğu ile yapılan muhasebe tahminlerinin ve ilgili açıklamaların makul olup olmadığı değerlendirilmektedir.
- Elde edilen denetim kanıtlarına dayanarak, Şirket'in sürekliliğini devam ettirme kabiliyetine ilişkin ciddi şüphe oluşturabilecek olay veya şartlarla ilgili önemli bir belirsizliğin mevcut olup olmadığı hakkında ve yönetimin işletmenin sürekliliği esasını kullanmasının uygunluğu hakkında sonuca varılmaktadır. Önemli bir belirsizliğin mevcut olduğu sonucuna varmamız hâlinde, raporumuzda, finansal tablolardaki ilgili açıklamalara dikkat çekmemiz ya da bu açıklamaların yetersiz olması durumunda olumlu görüş dışında bir görüş vermemiz gerekmektedir. Vardığımız sonuçlar, bağımsız denetçi raporu tarihine kadar elde edilen denetim kanıtlarına dayanmaktadır. Bununla birlikte, gelecekteki olay veya şartlar Şirket'in sürekliliğini sona erdirebilir.
- Finansal tabloların, açıklamalar dâhil olmak üzere, genel sunumu, yapısı ve içeriği ile bu tabloların, temelini oluşturan işlem ve olayları gerçeğe uygun sunumu sağlayacak şekilde yansıtıp yansıtmadığı değerlendirilmektedir.



- Finansal tablolar hakkında görüş vermek amacıyla, Grup içerisindeki işletmelere veya faaliyet bölümlerine ilişkin finansal bilgiler hakkında yeterli ve uygun denetim kanıtı elde edilmektedir. Grup denetiminin yönlendirilmesinden, gözetiminden ve yürütülmesinden sorumluyuz. Verdiğimiz denetim görüşünden de tek başımıza sorumluyuz.

Diğer hususların yanı sıra, denetim sırasında tespit ettiğimiz önemli iç kontrol eksiklikleri dâhil olmak üzere, bağımsız denetimin planlanan kapsamı ve zamanlaması ile önemli denetim bulgularını üst yönetimden sorumlu olanlara bildirmekteyiz.

Bağımsızlığa ilişkin etik hükümlere uygunluk sağladığımızı üst yönetimden sorumlu olanlara bildirmiş bulunmaktayız. Ayrıca bağımsızlık üzerinde etkisi olduğu düşünülebilecek tüm ilişkiler ve diğer hususları ve -varsa- ilgili önlemleri üst yönetimden sorumlu olanlara iletmiş bulunmaktayız.

Üst yönetimden sorumlu olanlara bildirilen konular arasından, cari döneme ait finansal tabloların bağımsız denetiminde en çok önem arz eden konuları yani kilit denetim konularını belirlemekteyiz. Mevzuatın konunun kamuya açıklanmasına izin vermediği durumlarda veya konuyu kamuya açıklamanın doğuracağı olumsuz sonuçların, kamuya açıklamanın doğuracağı kamu yararını aşacağı makul şekilde beklendiği oldukça istisnai durumlarda, ilgili hususun bağımsız denetçi raporumuzda bildirilmemesine karar verebiliriz.

Mevzuattan Kaynaklanan Diğer Yükümlülükler

TTK'nın 402'nci maddesinin dördüncü fıkrası uyarınca, Şirket'in 1 Ocak - 30 Haziran 2021, 1 Ocak - 31 Aralık 2020 ve 1 Ocak - 31 Aralık 2019 hesap dönemlerinde defter tutma düzeninin, TTK ile Şirket esas sözleşmesinin finansal raporlamaya ilişkin hükümlerine uygun olmadığına dair önemli bir hususa rastlanmamıştır.

TTK'nın 402'nci maddesinin dördüncü fıkrası uyarınca Yönetim Kurulu tarafımıza denetim kapsamında istenen açıklamaları yapmış ve talep edilen belgeleri vermiştir.

Bu bağımsız denetimi yürütüp sonuçlandıran sorumlu denetçi Hayati ÇİFTLİK'tir.

İstanbul, 1 Eylül 2021

İrfan Bağımsız Denetim ve
Yeminli Mali Müşavirlik A.Ş.

Hayati ÇİFTLİK, YMM
Sorumlu Denetçi



İhlas Haber Ajansı A.Ş.

İçindekiler

Sayfa No.

Finansal Durum Tabloları (Bilançolar)	1-2
Kapsamlı Gelir Tabloları	3-4
Özsermaye Değişim Tabloları	5
Nakit Akış Tabloları	6
Finansal Tablo Dipnotları	
Not 1 – Şirket'in Organizasyonu ve Faaliyet Konusu	7
Not 2 – Finansal Tabloların Sunumuna İlişkin Esaslar	7
Not 3 – Nakit ve Nakit Benzerleri	24
Not 4 – Borçlanmalar	24
Not 5 – Ticari Alacak ve Borçlar	25
Not 6 – Diğer Alacaklar ve Borçlar	26
Not 7 – Stoklar	26
Not 8 – Yatırım Amaçlı Gayrimenkuller	26
Not 9 – Maddi Duran Varlıklar	28
Not 10 – Maddi Olmayan Duran Varlıklar	30
Not 11 – Karşılıklar, Koşullu Varlık ve Borçlar ile Taahhütler	31
Not 12 – Çalışanlara Sağlanan Faydalar ve Çalışanlara Sağlanan Fayda Kapsamında Borçlar	33
Not 13 – Peşin Ödenmiş Giderler ve Ertelenmiş Gelirler	34
Not 14 – Cari Dönem Vergisiyle İlgili Varlıklar	34
Not 15 – Diğer Varlık ve Yükümlülükler	34
Not 16 – Sermaye, Yedekler ve Diğer Özkaynak Kalemleri	34
Not 17 – Hasılat	35
Not 18 – Niteliklerine Göre Giderler	35
Not 19 – Esas Faaliyetlerden Diğer Gelirler / Giderler	37
Not 20 – Yatırım Faaliyetlerinden Gelir/Giderler	37
Not 21 – Finansman Gelir/Giderleri	38
Not 22 – Vergi Varlık ve Yükümlülükleri	38
Not 23 – Pay Başına Kazanç / (Kayıp)	40
Not 24 – İlişkili Taraf Açıklamaları	41
Not 25 – Finansal Araçlardan Kaynaklanan Risklerin Niteliği ve Düzeyi	43
Not 26 – Finansal Araçlar (Gerçeğe Uygun Değer Açıklamaları ve Finansal Riskten Korunma Muhasebesi Çerçevesinde Açıklamalar)	49
Not 27 – TMS/TFRS'ye İlk Geçiş	50
Not 28 – Bilanço Tarihinden Sonraki Olaylar	53
Not 29 – Finansal Tabloları Önemli Ölçüde Etkileyen ya da Finansal Tabloların Açık, Yorumlanabilir ve Anlaşılabilir Olması Açısından Açıklanması Gereken Diğer Hususlar	53



İhlas Haber Ajansı A.Ş.

**30 Haziran 2021, 31 Aralık 2020 ve 31 Aralık 2019 Tarihleri İtibarıyla
Finansal Durum Tabloları**

(Tutarlar, aksi belirtilmedikçe, Türk Lirası ("TL") olarak belirtilmiştir.)

		Bağımsız Denetimden Geçmiş	Bağımsız Denetimden Geçmiş	Bağımsız Denetimden Geçmiş
	Notlar	30.06.2021	31.12.2020	31.12.2019
VARLIKLAR				
Dönen Varlıklar				
Nakit ve Nakit Benzerleri	3	63.870.993	60.575.546	15.666.921
Finansal Yatırımlar	7	28.765.862	36.518.637	518.321
Ticari Alacaklar		591.574	807.267	769.962
İlişkili Taraflardan Ticari Alacaklar	5,24	8.749.564	6.649.591	830.208
İlişkili Olmayan Taraflardan Ticari Alacaklar	5	14.291.017	13.162.333	11.204.744
Diğer Alacaklar		-	-	-
İlişkili Taraflardan Diğer Alacaklar		-	-	-
İlişkili Olmayan Taraflardan Diğer Alacaklar	6	4.942.911	2.776.213	369.379
Stoklar		-	-	-
Peşin Ödenmiş Giderler	13	6.530.065	661.505	1.974.307
Cari Dönem Vergisiyle İlgili Varlıklar	14	-	-	-
Duran Varlıklar		20.303.227	14.733.083	12.140.483
Diğer Alacaklar		-	-	-
İlişkili Taraflardan Diğer Alacaklar		-	-	-
İlişkili Olmayan Taraflardan Diğer Alacaklar	6	619.905	547.905	914.265
Yatırım Amaçlı Gayrimenkuller	8	1.196.516	1.196.516	956.027
Maddi Duran Varlıklar	9	10.846.238	6.359.861	4.555.339
Kullanım Hakkı Varlıkları	9	4.603.879	4.356.840	3.992.417
Maddi Olmayan Duran Varlıklar	10	70.720	40.281	16.006
Ertelenmiş Vergi Varlığı	22	2.965.969	2.231.680	1.706.429
TOPLAM VARLIKLAR		84.174.220	75.308.629	27.807.404

İlişikteki dipnotlar finansal tabloların tamamlayıcı parçalarıdır.



İhlas Haber Ajansı A.Ş.**1 Ocak - 30 Haziran 2021, 1 Ocak - 30 Haziran 2020 ve 1 Ocak - 30 Haziran 2019 Hesap Dönemlerine Ait****Kar veya Zarar ve Diğer Kapsamlı Gelir Tabloları**

(Tutarlar, aksi belirtilmedikçe, Türk Lirası ("TL") olarak belirtilmiştir.)

		Bağımsız Denetimden Geçmiş	Bağımsız Denetimden Geçmiş	Bağımsız Denetimden Geçmiş
	Notlar	30.06.2021	31.12.2020	31.12.2019
KAYNAKLAR				
Kısa Vadeli Yükümlülükler				
Kısa Vadeli Borçlanmalar	4	15.257.029	15.373.005	18.575.623
Ticari Borçlar		870.660	614.864	426.036
İlişkili Taraflara Ticari Borçlar	5,24	141.273	661.830	4.763.238
İlişkili Olmayan Taraflara Ticari Borçlar	5	3.317.935	3.321.467	3.237.119
Çalışanlara Sağlanan Fayda Kapsamında Borçlar	12	1.070.826	768.023	1.605.141
Diğer Borçlar		-	-	-
İlişkili Taraflara Diğer Borçlar		-	-	-
İlişkili Olmayan Taraflara Diğer Borçlar	6	31.356	20.531	40.623
Ertelenmiş Gelirler	13	2.350.574	1.305.580	1.696.720
Dönem Karı Vergi Yükümlülüğü	22	1.827.070	3.387.100	447.639
Kısa Vadeli Karşılıklar				
Çalışanlara Sağlanan Faydalara İlişkin Kısa Vadeli Karşılıklar	12	4.534.720	4.067.589	2.679.827
Diğer Kısa Vadeli Karşılıklar		-	-	-
Diğer Kısa Vadeli Yükümlülükler	15	1.112.615	1.226.021	3.679.280
Uzun Vadeli Yükümlülükler				
Uzun Vadeli Borçlanmalar	4	12.589.317	12.452.989	11.393.352
Ertelenmiş Gelirler	13	5.996.293	5.748.083	5.500.665
Uzun Vadeli Karşılıklar		20.600	-	-
Çalışanlara Sağlanan Faydalara İlişkin Uzun Vadeli Karşılıklar	12	5.657.844	6.126.780	5.149.804
Diğer Uzun Vadeli Karşılıklar	11	914.580	578.126	539.348
Diğer Uzun Vadeli Yükümlülükler	15	-	-	203.535
Özkaynaklar				
Ödenmiş Sermaye	16	56.327.874	47.482.635	(2.161.571)
Sermaye Düzeltme Farkları	16	42.000.000	42.000.000	14.000.000
Paylara İlişkin Primler (İskontolar)	16	4.531.788	4.531.788	4.531.788
Kar veya Zararda Yeniden Sınıflandırılmayacak Birikmiş Diğer Kapsamlı Gelirler veya Giderler		9.800.000	9.800.000	-
Tanımlanmış Fayda Planları Yeniden Ölçüm Kazançları/ Kayıpları	16	(1.886.634)	(2.619.981)	(2.107.792)
Kardan Ayrılan Kısıtlanmış Yedekler	16	710.548	39.452	39.452
Geçmiş Yıllar Kar/Zararları		(6.939.720)	(18.625.019)	(19.259.997)
Net Dönem Karı/Zararı	23	8.111.892	12.356.395	634.978
TOPLAM KAYNAKLAR		84.174.220	75.308.629	27.807.404

İlişteki dipnotlar finansal tabloların tamamlayıcı parçalarıdır.



İhlas Haber Ajansı A.Ş.

1 Ocak - 30 Haziran 2021, 1 Ocak - 30 Haziran 2020 ve 1 Ocak - 30 Haziran 2019 Hesap Dönemlerine Ait

Kar veya Zarar ve Diğer Kapsamlı Gelir Tabloları

(Tutarlar, aksi belirtilmedikçe, Türk Lirası ("TL") olarak belirtilmiştir.)

	Bağımsız Denetimden Geçmiş	Bağımsız Denetimden Geçmiş	Bağımsız Denetimden Geçmiş	Bağımsız Denetimden Geçmiş	Bağımsız Denetimden Geçmiş
Notlar	01.01.2021-30.06.2021	01.04.2021-30.06.2021	01.01.2020-30.06.2020	01.04.2020-30.06.2020	01.01.2019-30.06.2019
Hasılat	38.011.452	21.158.647	29.269.601	13.413.163	30.654.130
Satışların Maliyeti (-)	(26.654.466)	(14.201.907)	(23.803.939)	(9.353.756)	(27.454.422)
Brüt Kar/Zarar	11.356.986	6.956.740	5.465.662	4.059.407	3.199.708
Genel Yönetim Giderleri (-)	(4.618.047)	(1.633.874)	(3.655.514)	(1.541.580)	(2.210.411)
Pazarlama Giderleri (-)	(265.858)	(149.939)	(386.320)	(106.509)	(276.274)
Esas Faaliyetlerden Diğer Gelirler	2.091.544	790.688	710.016	312.768	1.202.656
Esas Faaliyetlerden Diğer Giderler (-)	(1.977.295)	(583.654)	(1.235.094)	(565.613)	(1.377.870)
Esas Faaliyet Karı/Zararı	6.587.330	5.379.961	898.750	2.158.473	(976.178)
Yatırım Faaliyetlerinden Gelirler	1.494.697	1.039.964	11.031	978	14.005
Yatırım Faaliyetlerinden Giderler (-)	-	-	(32.430)	-	-
Finansman Gideri Öncesi Faaliyet Karı/Zararı	8.082.027	6.419.925	877.351	2.159.451	(1.902.874)
Finansman Gelirleri	2.856.575	1.497.117	314.562	140.270	310.994
Finansman Giderleri (-)	(832.547)	(423.444)	(1.096.524)	(595.700)	(1.158.069)
Sürdürülen Faaliyetler Vergi Öncesi Karı/Zararı	10.106.055	7.493.598	95.389	1.704.021	(2.749.949)
Sürdürülen Faaliyetler Vergi Gelir/Gideri					
Dönem Vergi Gelir/Gideri	(2.911.789)	(1.954.176)	(418.317)	(418.317)	-
Ertelenmiş Vergi Gelir/Gideri	917.626	(407.402)	362.585	39.908	536.625
Sürdürülen Faaliyetler Dönem Karı/Zararı	8.111.892	5.132.020	39.657	1.325.612	(2.213.324)
Durdurulan Faaliyetler Dönem Karı/Zararı					
Dönem Karı/Zararı	-	-	-	-	-
Pay Başına Kazanç	8.111.892	5.132.020	39.657	1.325.612	(2.213.324)
Sürdürülen Faaliyetlerden Pay Başına Kazanç					
Sürdürülen Faaliyetlerden Pay Başına Kazanç	0,193	0,122	0,003	0,095	(0,158)
Sulandırılmış Pay Başına Kazanç					
Sulandırılmış Pay Başına Kazanç	-	-	-	-	-

İlişikteki dipnotlar finansal tabloların tamamlayıcı parçalarıdır.




İhlas Haber Ajansı A.Ş.

1 Ocak - 30 Haziran 2021, 1 Ocak - 30 Haziran 2020 ve 1 Ocak - 30 Haziran 2019 Hesap Dönemlerine Ait Kar veya Zarar ve Diğer Kapsamlı Gelir Tabloları

(Tutarlar, aksi belirtilmedikçe, Türk Lirası ("TL") olarak belirtilmiştir.)

	Bağımsız Denetimden Geçmiş		Bağımsız Denetimden Geçmiş		Bağımsız Denetimden Geçmiş		Bağımsız Denetimden Geçmiş		Bağımsız Denetimden Geçmiş	
	01.01.2021-30.06.2021	01.04.2021-30.06.2021	01.01.2020-30.06.2020	01.04.2020-30.06.2020	01.01.2019-30.06.2019	01.04.2019-30.06.2019	01.01.2019-30.06.2019	01.04.2019-30.06.2019	01.01.2019-30.06.2019	01.04.2019-30.06.2019
Dönem Karı/Zararı	8.111.892	5.132.020	39.657	1.325.612	(2.213.324)	(1.414.191)				
DİĞER KAPSAMLI GELİR										
Kar veya Zararda Yeniden Sınıflandırılmayacaklar										
Tanımlanmış Fayda Planları Yeniden Ölçüm Kazançları / Kayıpları	733.347	(757.950)	(143.020)	62.794	(161.259)	147.970				
Diğer Kapsamlı Gelir (Vergi Sonrası)	733.347	(757.950)	(143.020)	62.794	(161.259)	147.970				
TOPLAM KAPSAMLI GELİR	8.845.239	4.374.070	(103.363)	1.388.406	(2.374.583)	(1.266.221)				

İlişikteki dipnotlar finansal tabloların tamamlayıcı parçalarıdır.



İhlas Haber Ajansı A.Ş.

1 Ocak - 30 Haziran 2021, 1 Ocak - 30 Haziran 2020 ve 1 Ocak - 30 Haziran 2019 Hesap Dönemlerine Ait Hesap Dönemlerine Ait Özkaynak Değişim Tabloları

(Tutarlar, aksi belirtilmedikçe, Türk Lirası ("TL") olarak belirtilmiştir.)

	Notlar	Ödenmiş Sermaye	Sermaye Düzeltme Farkları	Paylara İlişkin Primler (İskontolar)	Kardan Ayrılan Kısıtlanmış Yedekler	Tanımlanmış Fayda Planları Yeniden Ölçüm Kazançları / Kayıpları	Geçmiş Yıl Kar / Zararları	Net Dönem Karı/Zararı	Özkaynaklar	Kar veya Zararda Yeniden Sınıflandırılmayacak Birikmiş Diğer Kapsamlı Gelirler veya Giderler	
										Birikmiş Kar/Zarar	Birikmiş Kar/Zarar
01.01.2019		14.000.000	4.531.788	-	39.452	(1.146.425)	(17.509.083)	(48.110)	(32.378)		
Muhasebe politikalarındaki değişikliklere ilişkin düzeltmeler (*)		-	-	-	-	-	(1.702.804)	-	(1.702.804)		
Transferler		-	-	-	-	-	(48.110)	48.110	-		
Dönem karı/zararı	23	-	-	-	-	-	-	(2.213.324)	(2.213.324)		
Diğer kapsamlı gelir		-	-	-	-	(161.259)	-	-	(161.259)		
30.06.2019		14.000.000	4.531.788	-	39.452	(1.307.684)	(19.259.997)	(2.213.324)	(4.209.765)		
01.01.2020		14.000.000	4.531.788	-	39.452	(2.107.792)	(19.259.997)	634.978	(2.161.571)		
Transferler		-	-	-	-	-	634.978	(634.978)	-		
Dönem karı/zararı	23	-	-	-	-	-	-	39.657	39.657		
Diğer kapsamlı gelir		-	-	-	-	(143.020)	-	-	(143.020)		
30.06.2020		14.000.000	4.531.788	-	39.452	(2.250.812)	(18.625.019)	39.657	(2.264.934)		
01.01.2021		42.000.000	4.531.788	9.800.000	39.452	(2.619.981)	(18.625.019)	12.356.395	47.482.635		
Transferler		-	-	-	-	-	12.356.395	(12.356.395)	-		
Dönem karı/zararı	23	-	-	-	-	-	-	8.111.892	8.111.892		
Diğer kapsamlı gelir		-	-	-	-	733.347	-	-	733.347		
Diğer değişiklikler nedeni ile artış (azalış)		-	-	-	671.096	-	(671.096)	-	-		
30.06.2021		42.000.000	4.531.788	9.800.000	710.548	(1.886.634)	(6.939.720)	8.111.892	56.327.874		

(*) Muhasebe politikalarındaki zorunlu değişikliklere ilişkin düzeltmeler 1 Ocak 2019 tarihi itibarıyla uygulanmaya başlanan TFRS 16 standardına istinaden hesaplanmıştır. Standarda ilişkin detaylar Not 2'de açıklanmıştır.

İlişikteki dipnotlar finansal tabloların tamamlayıcı parçalarıdır.



1 Ocak - 30 Haziran 2021, 1 Ocak - 30 Haziran 2020 ve 1 Ocak - 30 Haziran 2019 Hesap Dönemlerine Ait

Nakit Akış Tabloları

(Tutarlar, aksi belirtilmedikçe, Türk Lirası ("TL") olarak belirtilmiştir.)

Notlar	Bağımsız	Bağımsız	Bağımsız	
	Denetimden Geçmiş 30.06.2021	Denetimden Geçmiş 30.06.2020	Denetimden Geçmiş 30.06.2019	
İşletme faaliyetlerinden sağlanan nakit girişleri				
Dönem karı/(zararı)	23	8.111.892	39.657	(2.213.324)
Dönem net karı / zararı mutabakatı ile ilgili düzeltmeler				
Amortisman ve itfa giderleri ile ilgili düzeltmeler	18	1.510.224	913.768	995.426
Değer düşüklüğü/iptali ile ilgili düzeltmeler				
Alacaklarda değer düşüklüğü/iptali ile ilgili düzeltmeler		112.318	(62.335)	126.198
Karşılıklar ile ilgili düzeltmeler				
Çalışanlara sağlanan faydalara ilişkin karşılıklar/iptali ile ilgili düzeltmeler		1.105.794	1.385.146	941.441
Dava ve/veya ceza karşılıkları/iptali ile ilgili düzeltmeler	11	336.454	(9.672)	18.518
Faiz gelirleri ve giderleri ile ilgili düzeltmeler				
Faiz geliri ile ilgili düzeltmeler	21	(2.331.718)	(31.553)	(57.829)
Faiz gideri ile ilgili düzeltmeler	21	766.886	689.733	839.158
Gerçeğe uygun değer kayıpları/kazançları ile ilgili düzeltmeler				
Vergi gideri / geliri ile ilgili düzeltmeler	22	1.994.163	55.732	(536.625)
Duran varlıkların elden çıkarılmasından kaynaklanan kayıp ve kazançlar ile ilgili düzeltmeler	20	(1.493.170)	22.436	(5.950)
Nakit dışı kalemlere ilişkin diğer düzeltmeler		53.604	(5.490)	9.913
İşletme sermayesinde gerçekleşen değişimler				
Finansal yatırımlardaki artış/azalış		217.267	(16.950)	2.384
İlişkili taraflardan ticari alacaklardaki artış/azalış		(2.099.973)	195.017	500.721
İlişkili olmayan taraflardan ticari alacaklardaki artış/azalış		(1.241.002)	(830.061)	(2.428.425)
İlişkili olmayan taraflardan faaliyetlerle ilgili diğer alacaklardaki artış/azalış		(2.238.698)	(223.936)	(93.622)
Peşin ödenmiş giderlerdeki artış/azalış		(5.868.560)	(3.176.876)	376.127
İlişkili taraflara ticari borçlardaki artış/azalış		(520.557)	(826.644)	(809.470)
İlişkili olmayan taraflara ticari borçlardaki artış/azalış		(3.532)	2.007.146	2.282.656
Çalışanlara sağlanan fayda kapsamında borçlardaki artış/azalış		302.803	(854.376)	684.333
İlişkili olmayan taraflara faaliyetlerle ilgili diğer borçlardaki artış/azalış		10.825	(18.238)	347.788
Ertelenmiş gelirlerdeki artış/azalış		1.065.594	4.818.969	1.279.905
Faaliyetlerle ilgili diğer varlıklardaki artış/azalış		-	(5.491)	2.666
Faaliyetlerle ilgili diğer yükümlülüklerdeki artış/azalış		(113.406)	(1.195.071)	(577.167)
Faaliyetlerden elde edilen nakit akışları				
Vergi ödemeleri		(4.471.819)	(447.639)	-
Çalışanlara sağlanan faydalara ilişkin karşılıklar kapsamında yapılan ödemeler	12	(190.915)	(431.408)	(400.228)
İşletme faaliyetlerinden sağlanan net nakit akışları (A)		(4.985.526)	1.991.864	1.284.594
Yatırım faaliyetlerinden kaynaklanan nakit akışları				
Maddi duran varlık alımlarından kaynaklanan nakit çıkışları	9	(5.459.911)	(984.035)	(705.142)
Maddi olmayan duran varlık alımlarından kaynaklanan nakit çıkışları	10	(40.000)	-	-
Maddi duran varlık satışlarından kaynaklanan nakit girişleri		1.624.969	25.307	-
Yatırım faaliyetlerinden sağlanan net nakit akışları (B)		(3.874.942)	(958.728)	(705.142)
Finansman faaliyetlerinden nakit akışları				
Ödenen faiz		(38.979)	(30.081)	(194.858)
Alınan faiz		2.322.578	26.964	37.533
Kira sözleşmelerinden kaynaklanan borç ödemelerine ilişkin nakit çıkışları		(969.688)	(887.660)	(902.562)
Finansman faaliyetlerinde kullanılan net nakit akışları (C)		1.313.911	(890.777)	(1.059.887)
Nakit ve nakit benzerlerindeki net artış / azalış (D=A+B+C)		(7.546.557)	142.359	(480.435)
Dönem başı nakit ve nakit benzerleri (E)	3	36.304.853	518.321	1.080.932
Dönem sonu nakit ve nakit benzerleri (F=D+E)	3	28.758.296	660.680	600.497

İlişikteki dipnotlar finansal tabloların tamamlayıcı parçalarıdır.



İhlas Haber Ajansı A.Ş.

30 Haziran 2021, 31 Aralık 2020 ve 31 Aralık 2019 Tarihleri İtibarıyla Finansal Tablolara Ait Açıklayıcı Notlar (Tutarlar, aksi belirtilmedikçe, Türk Lirası ("TL") olarak belirtilmiştir.)

Not 1 – Şirket'in Organizasyonu ve Faaliyet Konusu

İhlas Haber Ajansı A.Ş. ("Şirket") 06.01.1994 yılında kurulmuştur. Şirket, haber ajanslığı ile iştiğal etmekte olup yurt içinde ve yurt dışında görüntülü, yazılı ve fotoğraflı haber üretmekte, bu haberleri uydu aracılığıyla ve diğer yollarla pazarlamaktadır.

Şirket'in bilanço tarihi itibarıyla toplam personel sayısı 401 (2020: 385, 2019: 385)'dir.

Şirket'in merkezi "Yenibosna Merkez Mahallesi, 29 Ekim Cad. No:11A İç Kapı No: 21 34197 Bahçelievler / İstanbul" adresinde bulunmaktadır.

Şirket'in ortaklık yapısı şöyledir;

Ortak Adı/Unvanı	30.06.2021		31.12.2020		31.12.2019	
	Pay Oranı, %	Pay Tutarı, TL	Pay Oranı, %	Pay Tutarı, TL	Pay Oranı, %	Pay Tutarı, TL
İhlas Yayın Holding A.Ş.	75,00	31.500.000	75,00	31.500.000	75,00	10.500.000
İhlas Gazetecilik A.Ş.	25,00	10.500.000	25,00	10.500.000	25,00	3.500.000
Toplam	100	42.000.000	100	42.000.000	100	14.000.000
Sermaye Düzeltmesi Farkları		4.531.788		4.531.788		4.531.788
Sermaye Toplamı		46.531.788		46.531.788		18.531.788

Şirket'in ana ortağı İhlas Yayın Holding A.Ş. olup, İhlas Yayın Holding A.Ş.'nin nihai ortağı ise İhlas Holding A.Ş.'dir.

Şirket'in imtiyazlı paylarının (A grubu paylar) bilanço tarihi itibarıyla dağılımı aşağıdaki gibidir:

Ortak Adı/Unvanı	Grup	H/N	Adet	TUTAR
İhlas Gazetecilik A.Ş.	A	Hamiline	1.050.000	1.050.000
İhlas Yayın Holding A.Ş.	A	Hamiline	3.150.000	3.150.000

Not 2 – Finansal Tabloların Sunumuna İlişkin Esaslar

A. Sunuma İlişkin Temel Esaslar

TMS'ye Uygunluk Beyanı

Şirket muhasebe kayıtlarını ve yasal finansal tablolarını Türkiye'de geçerli olan ticari mevzuat, mali mevzuat ve Maliye Bakanlığı'nca yayımlanan Tek Düzen Hesap Planı gereklerine göre Türk Lirası (TL) olarak tutmaktadır. Finansal tablolar Şirket'in yasal kayıtlarına dayandırılmış olup, Kamu Gözetimi, Muhasebe ve Denetim Standartları Kurumu ("KGK") tarafından yayımlanan Türkiye Muhasebe Standartları / Türkiye Finansal Raporlama Standartları ("TMS/TFRS") ile bunlara ilişkin ek ve yorumlara uygun hale getirilmesi için düzeltme ve sınıflandırma değişikliklerine tabi tutulmuştur.

Şirket, ilk kez finansal tabloları hazırlaması nedeniyle TFRS 1 "Türkiye Finansal Raporlama Standartlarının İlk Uygulaması" standardını uygulamıştır.


Şirket, finansal tablolar ve dipnotları, SPK tarafından uygulanması zorunlu kılınan formatlara uygun olarak ve zorunlu kılınan bilgiler dâhil edilerek sunmuştur.

İlişkili Taraflar

Bu finansal tablolar açısından Şirket'in ortakları ve Şirket ile dolaylı sermaye ilişkisinde olan şirketler, yönetim kurulu üyeleri ve üst düzey yöneticiler ile diğer kilit yönetici personeller "ilişkili taraflar" olarak tanımlanmaktadır. Kilit yönetici personel, Şirket'in, (idari ya da diğer) herhangi bir yöneticisi de dahil olmak üzere, faaliyetlerini planlama, yönetme ve kontrol etme yetki ve sorumluluğuna doğrudan veya dolaylı olarak sahip olan kişileri kapsamaktadır.

İlişkili kuruluş işlemleri, kaynakların ve yükümlülüklerin ilişkili kuruluşlar arasında bedelli veya bedelsiz olarak transfer edilmesini içermektedir.

Olağan faaliyetler nedeniyle ilişkili taraflarla yapılan işlemler genel olarak piyasa koşullarına uygun fiyatlarla gerçekleştirilmiştir.



İhlas Haber Ajansı A.Ş.

30 Haziran 2021, 31 Aralık 2020 ve 31 Aralık 2019 Tarihleri İtibarıyla Finansal Tablolara Ait Açıklayıcı Notlar

(Tutarlar, aksi belirtilmedikçe, Türk Lirası ("TL") olarak belirtilmiştir.)

Şirket'in doğrudan veya dolaylı olarak ilişki içinde olduğu şirketlerle olan bakiyeleri ve onlarla yaptığı her türlü işlemler Not 24'te sunulmuştur.

Karşılaştırmalı Bilgiler

Finansal durum ve performans eğilimlerinin tespitine imkan vermek üzere, Şirket'in finansal tabloları önceki dönemle karşılaştırmalı hazırlanmaktadır.

Raporlama Para Birimine İlişkin Açıklama

30 Haziran 2021 tarihli finansal tablolar ve karşılaştırmak amacıyla kullanılacak önceki döneme ait finansal veriler de dahil olmak üzere ilişikteki finansal tablolar Türk Lirası "TL" cinsinden hazırlanmıştır.

Şirket, TMS 21 "Kur Değişiminin Etkileri" standardı gereğince yabancı para işlemlerini, yabancı para ile fonksiyonel para birimi arasındaki işlem tarihindeki spot kur uygulanmak suretiyle bulunan tutar üzerinden fonksiyonel para birimi cinsinden kayıtlara almaktadır.

30 Haziran 2021, 31 Aralık 2020 ve 31 Aralık 2019 tarihleri itibarıyla T.C. Merkez Bankası tarafından yayınlanan yabancı para birimlerinin kapanış kurları aşağıda belirtilmiştir.

Döviz Cinsi	Döviz Kurları (TL/Döviz Birimi)		
	30.06.2021	31.12.2020	31.12.2019
USD	8,7052	7,3405	5,9402
AVRO	10,3645	9,0079	6,6506
GBP	12,0343	9,9438	7,7765
CHF	9,4339	8,2841	6,0932
SEK	1,0164	0,8931	0,6343

İşletmenin Sürekliliği

Şirket, finansal tablolarını işletmenin sürekliliği ilkesine göre hazırlamıştır.

Netleştirme

Varlıklar - borçlar ve gelir - giderler, Standart veya Yorumlar öngörmediği veya izin vermediği sürece, mahsup edilmemektedir. Varlık ve yükümlülükler, gerekli kanuni hak olması, söz konusu varlık ve yükümlülükleri net olarak değerlendirmeye niyet olması veya varlıkların elde edilmesi ile yükümlülüklerin yerine getirilmesinin eş zamanlı olduğu durumlarda net olarak gösterilirler. Varlıkların, örneğin stok değer düşüklüğü karşılığı ve şüpheli alacaklar karşılığı gibi, düzenleyici hesaplar düşüldükten sonra net tutarıyla gösterilmesi netleştirme değildir.

B. Muhasebe Politikalarında Değişiklikler

Finansal tablo kullanıcıları, işletmenin finansal durumu, performansı ve nakit akışındaki eğilimleri belirleyebilmek amacıyla işletmenin zaman içindeki finansal tablolarını karşılaştırabilme olanağına sahip olmalıdır. Bu nedenle, her ara dönemde ve her hesap döneminde aynı muhasebe politikaları uygulanmaktadır.

Aşağıdakiler muhasebe politikalarında değişiklik sayılmaz;

- Daha önce meydana gelenlerden özü itibarıyla farklı olan işlem veya olaylar için bir muhasebe politikasının uygulanması,

- Daha önce ortaya çıkmamış veya önem arz etmemiş işlem veya olaylar için yeni bir muhasebe politikasının uygulanması.

Şirket tarafından dönemler itibarıyla tutarlılık ilkesi gereği aynı muhasebe politikaları uygulanmaktadır.



**30 Haziran 2021, 31 Aralık 2020 ve 31 Aralık 2019 Tarihleri İtibarıyla
Finansal Tablolara Ait Açıklayıcı Notlar**

(Tutarlar, aksi belirtilmedikçe, Türk Lirası ("TL") olarak belirtilmiştir.)

Yeni ve düzeltilmiş standartlar ve yorumlar

01 Ocak 2019 tarihinden itibaren yürürlükte olan yeni standartlar ile mevcut önceki standartlara getirilen değişiklikler ve yorumlar

TFRS 9 Finansal Araçlar - değişiklik

1 Ocak 2019 tarihinde veya bu tarihten sonra başlayan yıllık hesap dönemlerinde geçerlidir. Bu değişiklik, itfa edilmiş maliyet bedeliyle muhasebeleştirilen bir yükümlülüğün finansal tablo dışı bırakılma riski doğurmadan değiştirildiğinde, ortaya çıkan kazanç ya da kaybın gelir tablosunda muhasebeleştirileceğini açıklamaktadır. Söz konusu kazanç veya kayıp, sözleşmeye dayalı nakit akışları ile etkin faiz oranı kullanılarak hesaplanan itfa edilmiş nakit akışları arasındaki fark olarak hesaplanır. Değişikliğin Şirket'in finansal durumu ve performansı üzerinde etkisi bulunmamaktadır.

TFRS 16 Kiralama İşlemleri

Bu standart, faaliyet kiralaması ve finansal kiralama ayırımı ortadan kaldırarak kiracı durumundaki şirketler için birçok kiralamanın tek bir model altında bilançoya alınmasını gerektirmektedir. Kiralayan durumundaki şirketler için muhasebeleştirme büyük ölçüde değişmemiş olup faaliyet kiralaması ile finansal kiralama arasındaki fark devam etmektedir. TFRS 16, TMS 17 ve TMS 17 ile ilgili yorumların yerine geçerek 1 Ocak 2019 ve sonrasında başlayan yıllık hesap dönemleri için geçerlidir. Değişikliğin Şirket'in finansal durumu ve performansı üzerinde etkisi açıklanmıştır.

TMS 19 Çalışanlara Sağlanan Faydalar - değişiklik

1 Ocak 2019 tarihinde veya bu tarihten sonra başlayan yıllık hesap dönemlerinde geçerlidir. Bu standart, planda yapılan değişiklik, küçülme ve yerine getirme sonrası dönem için; cari hizmet maliyeti ve net faizi belirlemek için güncel varsayımların kullanılması ile geçmiş dönem hizmet maliyetinin bir parçası olarak kar veya zararda muhasebeleştirme, ya da varlık tavanından kaynaklanan etkiyle daha önce finansal tablolara alınmamış olsa bile, fazla değerdeki herhangi bir azalmanın, yerine getirmedeki bir kazanç ya da zararın finansal tablolara alınmasını içermektedir. Değişikliğin Şirket'in finansal durumu ve performansı üzerinde etkisi bulunmamaktadır.

TMS 28 İştirakler ve İş Ortaklıklarındaki Yatırımlar – değişiklik

1 Ocak 2019 tarihinde veya bu tarihten sonra başlayan yıllık hesap dönemlerinde geçerlidir. Şirketlerin özkaynak yöntemine göre muhasebeleştirmediği iştirak ve müşterek yönetime tabi yatırımların TFRS 9 kullanılarak muhasebeleştirileceğini açıklamaktadır. Değişikliğin Şirket'in finansal durumu ve performansı üzerinde etkisi bulunmamaktadır.

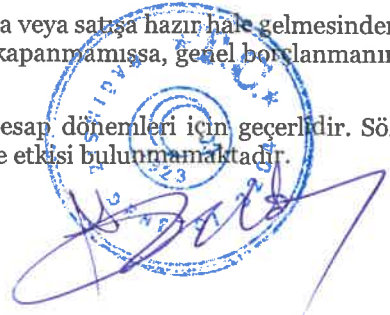
TFRS Yorum 23 Vergi Uygulamalarındaki Belirsizlikler

1 Ocak 2019 tarihinde veya bu tarihten sonra başlayan yıllık hesap dönemlerinde geçerlidir. Bu yorum, gelir vergilerinde belirsizlikler olduğu durumlarda ertelenmiş vergi hesaplamasının nasıl ölçüleceği ve muhasebeleştirileceği ile ilgili açıklama getirmektedir. Vergi uygulaması belirsizliği, bir şirket tarafından yapılan bir vergi uygulamasının vergi otoritesince kabul edilir olup olmadığı bilinmediği durumlarda ortaya çıkmaktadır. Değişikliğin Şirket'in finansal durumu ve performansı üzerinde etkisi bulunmamaktadır.

TFRS Yıllık İyileştirmeler, 2015-2017 Dönemi

- TFRS 3 İşletme Birleşmeleri - müşterek faaliyet olan bir işletmenin kontrolünün sağlanmasının, aşamalı olarak gerçekleştirilen bir işletme birleşmesi olduğu açıklanmıştır.
- TFRS 11 Müşterek Anlaşmalar – müşterek faaliyet olan bir işletmenin üzerinde müşterek kontrolü sağlayan taraf, müşterek faaliyette daha önce edindiği payı yeniden ölçmemelidir.
- TMS 12 Gelir Vergileri – işletmenin özkaynağa dayalı finansal araçlardan doğan tüm ödemelerin gelir vergisi etkilerinin sadece bir işletmenin bu türdeki araçlar üzerindeki ödemelerin kar dağıtımı olduğuna karar verdiğinde kapsamlı gelir tablosunda muhasebeleştirilmesi gerektiği açıklanmaktadır.
- TMS 23 Borçlanma Maliyetleri –özellikli varlığın amaçlanan kullanıma veya satışa hazır hale gelmesinden sonra bu amaç için özel olarak yapılmış bir borçlanma henüz ödenerek kapanmamışsa, genel borçlanmanın bir parçası haline geldiği açıklanmaktadır.

Söz konusu iyileştirmeler, 1 Ocak 2019 ve sonrasında başlayan yıllık hesap dönemleri için geçerlidir. Söz konusu değişikliklerin Şirket'in finansal durumu ve performansı üzerinde etkisi bulunmamaktadır.



**30 Haziran 2021, 31 Aralık 2020 ve 31 Aralık 2019 Tarihleri İtibarıyla
Finansal Tablolara Ait Açıklayıcı Notlar**
(Tutarlar, aksi belirtilmedikçe, Türk Lirası ("TL") olarak belirtilmiştir.)

01 Ocak 2020 tarihinden itibaren yürürlükte olan yeni standartlar ile mevcut önceki standartlara getirilen değişiklikler ve yorumlar

TMS 1 Finansal Tabloların Sunumu ve TMS 8 Muhasebe Politikaları, Muhasebe Tahminlerinde Değişiklikler ve Hatalar - değişiklik

1 Ocak 2020 tarihinde veya bu tarihten sonra başlayan yıllık hesap dönemlerinde geçerlidir. Bu değişiklik, finansal raporlama çerçevesi ve önemlilik tanımının kullanımı, önemlilik kavramına ilişkin netleştirmeler ve de önemli olmayan bilgilerle ilgili ilave rehber niteliğinde yapılan açıklamaları içermektedir. Değişikliğin Şirket'in finansal durumu ve performansı üzerinde etkisi bulunmamaktadır.

TFRS 3 İşletme Birleşmeleri - değişiklik

1 Ocak 2020 tarihinde veya bu tarihten sonra başlayan yıllık hesap dönemlerinde geçerlidir. Bu değişiklik, işletme tanımına ilişkin değişikliği içermektedir. Değişikliğin Şirket'in finansal durumu ve performansı üzerinde etkisi bulunmamaktadır.

TFRS 9, TMS 39 ve TFRS 7'deki değişiklikler - Gösterge faiz oranı reformu

1 Ocak 2020 tarihinde veya bu tarihten sonra başlayan yıllık hesap dönemlerinde geçerlidir. Bu değişiklikler, gösterge faiz oranı reformu ile ilgili olarak belirli kolaylaştırıcı uygulamalar sağlamaktadır. Değişikliğin Şirket'in finansal durumu ve performansı üzerinde etkisi bulunmamaktadır.

TFRS 16'daki değişiklikler - COVID 19

1 Haziran 2020 tarihinde veya bu tarihten sonra başlayan yıllık hesap dönemlerinde geçerlidir. Bu değişiklikler, COVID 19 salgını nedeniyle kiracı konumundaki kişilere kira ödemelerinde bazı kolaylıklar sağlamaktadır. Bu kolaylıklar, ödemelere ara verme veya erteleme gibi hususları içermektedir. Değişikliğin Şirket'in finansal durumu ve performansı üzerinde önemli etkisi bulunmamaktadır.

Yayınlanan ama yürürlüğe girmemiş ve erken uygulamaya konulmayan standartlar

Finansal tabloların onaylanma tarihi itibarıyla yayımlanmış fakat cari raporlama dönemi için henüz yürürlüğe girmemiş ve Şirket tarafından erken uygulanmaya başlanmamış yeni standartlar, yorumlar ve değişiklikler aşağıdaki gibidir. Şirket aksi belirtilmedikçe yeni standart ve yorumların yürürlüğe girmesinden sonra finansal tablolarını ve dipnotlarını etkileyecek gerekli değişiklikleri yapacaktır.

Uluslararası Muhasebe Standartları Kurumu (UMSK) tarafından yayınlanmış, fakat KGK tarafından yayınlanmamış yeni ve düzeltilmiş standartlar ve yorumlar:

Aşağıda listelenen yeni standartlar, yorumlar ve mevcut UFRS standartlarındaki değişiklikler UMSK tarafından yayınlanmış fakat cari raporlama dönemi için henüz yürürlüğe girmemiştir. Bu yeni standartlar, yorumlar ve değişiklikler henüz KGK tarafından TFRS'ye uyarlanmamıştır / yayınlanmamıştır ve bu sebeple TFRS'nin bir parçasını oluşturmazlar. Şirket finansal tablolarında ve dipnotlarda gerekli değişiklikleri bu standart ve yorumlar TFRS'de yürürlüğe girdikten sonra yapacaktır.

TFRS 17 Sigorta Sözleşmeleri

1 Ocak 2023 tarihinde veya bu tarihten sonra başlayan yıllık hesap dönemlerinde geçerlidir. Bu standart, halihazırda çok çeşitli uygulamalara izin veren TFRS 4'ün yerine geçmektedir. UFRS 17, sigorta sözleşmeleri ile isteğe bağlı katılım özelliğine sahip yatırım sözleşmeleri düzenleyen tüm işletmelerin muhasebesini temelden değiştirecektir. Değişikliğin Şirket'in finansal durumu ve performansı üzerinde etkisi olmayacağı düşünülmektedir.

TMS 1 Finansal Tabloların Sunumu - değişiklik

1 Ocak 2022 tarihinde veya bu tarihten sonra başlayan yıllık hesap dönemlerinde geçerlidir. Bu değişiklik, finansal tablolarda yer alan ancak herhangi bir vadesi olmayan borç ve diğer yükümlülüklerin kısa veya uzun vadeli olarak sınıflandırılmasında rehberlik etmektedir. Değişikliğin Şirket'in finansal durumu ve performansı üzerinde etkisi olmayacağı düşünülmektedir.



**30 Haziran 2021, 31 Aralık 2020 ve 31 Aralık 2019 Tarihleri İtibarıyla
Finansal Tablolara Ait Açıklayıcı Notlar**

(Tutarlar, aksi belirtilmedikçe, Türk Lirası ("TL") olarak belirtilmiştir.)

TFRS 3 İşletme Birleşmeleri – değişiklik

1 Ocak 2022 tarihinde veya bu tarihten sonra başlayan yıllık hesap dönemlerinde geçerlidir. Bu değişiklik, işletme birleşmelerine ilişkin muhasebeleştirme esaslarını değiştirmemektedir. Kavramsal Çerçeve'de yapılan değişikliklerdir. Değişikliğin Şirket'in finansal durumu ve performansı üzerinde etkisi olmayacağı düşünülmektedir.

TMS 16 Maddi Duran Varlıklar - değişiklik

1 Ocak 2022 tarihinde veya bu tarihten sonra başlayan yıllık hesap dönemlerinde geçerlidir. Bu değişiklik, varlığın kullanıma hazır hale gelinceye kadar üretilmiş olan ürünlerin satış gelirlerinin maddi duran varlığın maliyetinden düşülmesini yasaklamaktadır. Buna karşın ortaya çıkan satış gelir, kapsamlı gelir tablosunda raporlanacaktır. Değişikliğin Şirket'in finansal durumu ve performansı üzerinde etkisi olmayacağı düşünülmektedir.

TMS 37 Karşılıklar, Koşullu Borçlar ve Koşullu Varlıklar – değişiklik

1 Ocak 2022 tarihinde veya bu tarihten sonra başlayan yıllık hesap dönemlerinde geçerlidir. Bu değişiklik, sözleşme kapsamında zarar edilebileceğine ilişkin değerlendirmeleri içermekte ve bu kapsamda oluşabilecek zararın hangi maliyetleri içereceği açıklanmaktadır. Değişikliğin Şirket'in finansal durumu ve performansı üzerinde etkisi olmayacağı düşünülmektedir.

TFRS 9, TMS 39, TFRS 7, TFRS 4 ve TFRS 16'da yapılan değişiklikler - Gösterge faiz oranı reformu - 2. Aşama

1 Ocak 2021 tarihinde veya bu tarihten sonra başlayan yıllık hesap dönemlerinde geçerlidir. Bu değişiklik, gösterge faiz oranının alternatif referans faiz oranı ile değiştirilmesinin finansal raporlamaya olan etkilerini gidermek amacıyla geçici muafiyetler getirmiştir. Değişikliğin Şirket'in finansal durumu ve performansı üzerinde etkisi değerlendirilmektedir.

TFRS 1, TFRS 9, TMS 41 ve TFRS 16'deki değişiklikler - yıllık iyileştirmeler

1 Ocak 2022 tarihinde veya bu tarihten sonra başlayan yıllık hesap dönemlerinde geçerlidir. Bu iyileştirmeler, TFRS 1, TFRS 9, TMS 41 ve TFRS 16'nın açıklayıcı örneklerinde küçük değişiklikler içermektedir. Değişikliğin Şirket'in finansal durumu ve performansı üzerinde etkisi olmayacağı düşünülmektedir.

01 Ocak 2021 tarihinden itibaren yürürlükte olan yeni standartlar ile mevcut önceki standartlara getirilen değişiklikler ve yorumlar

Yayınlanan ama yürürlüğe girmemiş ve erken uygulamaya konulmayan standartlar

Finansal tabloların onaylanma tarihi itibarıyla yayımlanmış fakat cari raporlama dönemi için henüz yürürlüğe girmemiş ve Şirket tarafından erken uygulanmaya başlanmamış yeni standartlar, yorumlar ve değişiklikler aşağıdaki gibidir. Şirket aksi belirtilmedikçe yeni standart ve yorumların yürürlüğe girmesinden sonra finansal tablolarını ve dipnotlarını etkileyecek gerekli değişiklikleri yapacaktır.

Uluslararası Muhasebe Standartları Kurumu (UMSK) tarafından yayınlanmış, fakat KGK tarafından yayınlanmamış yeni ve düzeltilmiş standartlar ve yorumlar:

Aşağıda listelenen yeni standartlar, yorumlar ve mevcut UFRS standartlarındaki değişiklikler UMSK tarafından yayınlanmış fakat cari raporlama dönemi için henüz yürürlüğe girmemiştir. Bu yeni standartlar, yorumlar ve değişiklikler henüz KGK tarafından TFRS'ye uyarlanmamıştır / yayınlanmamıştır ve bu sebeple TFRS'nin bir parçasını oluşturmazlar. Şirket finansal tablolarında ve dipnotlarda gerekli değişiklikleri bu standart ve yorumlar TFRS'de yürürlüğe girdikten sonra yapacaktır.

TFRS 17 Sigorta Sözleşmeleri

1 Ocak 2023 tarihinde veya bu tarihten sonra başlayan yıllık hesap dönemlerinde geçerlidir. Bu standart, halihazırda çok çeşitli uygulamalara izin veren TFRS 4'ün yerine geçmektedir. UFRS 17, sigorta sözleşmeleri ile isteğe bağlı katılım özelliğine sahip yatırım sözleşmeleri düzenleyen tüm işletmelerin muhasebesini temelden değiştirecektir. Değişikliğin Şirket'in finansal durumu ve performansı üzerinde etkisi olmayacağı düşünülmektedir.



**30 Haziran 2021, 31 Aralık 2020 ve 31 Aralık 2019 Tarihleri İtibarıyla
Finansal Tablolara Ait Açıklayıcı Notlar**
(Tutarlar, aksi belirtilmedikçe, Türk Lirası ("TL") olarak belirtilmiştir.)

TMS 1 Finansal Tabloların Sunumu - değişiklik

1 Ocak 2022 tarihinde veya bu tarihten sonra başlayan yıllık hesap dönemlerinde geçerlidir. Bu değişiklik, finansal tablolarda yer alan ancak herhangi bir vadesi olmayan borç ve diğer yükümlülüklerin kısa veya uzun vadeli olarak sınıflandırılmasında rehberlik etmektedir. Değişikliğin Şirket'in finansal durumu ve performansı üzerinde etkisi olmayacağı düşünülmektedir.

TFRS 3 İşletme Birleşmeleri – değişiklik

1 Ocak 2022 tarihinde veya bu tarihten sonra başlayan yıllık hesap dönemlerinde geçerlidir. Bu değişiklik, işletme birleşmelerine ilişkin muhasebeleştirme esaslarını değiştirmemektedir. Kavramsal Çerçeve'de yapılan değişikliklerdir. Değişikliğin Şirket'in finansal durumu ve performansı üzerinde etkisi olmayacağı düşünülmektedir.

TMS 16 Maddi Duran Varlıklar - değişiklik

1 Ocak 2022 tarihinde veya bu tarihten sonra başlayan yıllık hesap dönemlerinde geçerlidir. Bu değişiklik, varlığın kullanıma hazır hale gelinceye kadar üretilmiş olan ürünlerin satış gelirlerinin maddi duran varlığın maliyetinden düşülmesini yasaklamaktadır. Buna karşın ortaya çıkan satış gelir, kapsamlı gelir tablosunda raporlanacaktır. Değişikliğin Şirket'in finansal durumu ve performansı üzerinde etkisi olmayacağı düşünülmektedir.

TMS 37 Karşılıklar, Koşullu Borçlar ve Koşullu Varlıklar – değişiklik

1 Ocak 2022 tarihinde veya bu tarihten sonra başlayan yıllık hesap dönemlerinde geçerlidir. Bu değişiklik, sözleşme kapsamında zarar edilip edilmeyeceğine ilişkin değerlendirmeleri içermekte ve bu kapsamda oluşabilecek zararın hangi maliyetleri içereceği açıklanmaktadır. Değişikliğin Şirket'in finansal durumu ve performansı üzerinde etkisi olmayacağı düşünülmektedir.

TFRS 9, TMS 39, TFRS 7, TFRS 4 ve TFRS 16'da yapılan değişiklikler - Gösterge faiz oranı reformu - 2. Aşama

1 Ocak 2021 tarihinde veya bu tarihten sonra başlayan yıllık hesap dönemlerinde geçerlidir. Bu değişiklik, gösterge faiz oranının alternatif referans faiz oranı ile değiştirilmesinin finansal raporlamaya olan etkilerini gidermek amacıyla geçici muafiyetler getirmiştir. Değişikliğin Şirket'in finansal durumu ve performansı üzerinde etkisi değerlendirilmektedir.

TFRS 1, TFRS 9, TMS 41 ve TFRS 16'deki değişiklikler - yıllık iyileştirmeler

1 Ocak 2022 tarihinde veya bu tarihten sonra başlayan yıllık hesap dönemlerinde geçerlidir. Bu iyileştirmeler, TFRS 1, TFRS 9, TMS 41 ve TFRS 16'nın açıklayıcı örneklerinde küçük değişiklikler içermektedir. Değişikliğin Şirket'in finansal durumu ve performansı üzerinde etkisi olmayacağı düşünülmektedir.

C. Muhasebe Politikaları ve Tahminlerindeki Değişiklikler ve Hatalar

Yeni bir standardın ilk kez uygulanmasından kaynaklanan muhasebe politikası değişiklikleri, şayet varsa, geçiş hükümlerine uygun olarak geriye veya ileriye dönük olarak uygulanmaktadır. Herhangi bir geçiş hükmünün yer almadığı değişiklikler, muhasebe politikasında isteğe bağlı yapılan önemli değişiklikler veya tespit edilen muhasebe hataları geriye dönük olarak uygulanmakta ve önceki dönem finansal tabloları yeniden düzenlenmektedir. Muhasebe tahminlerindeki değişiklikler, yalnızca bir döneme ilişkin ise, değişikliğin yapıldığı cari dönemde, gelecek dönemlere ilişkin ise, hem değişikliğin yapıldığı dönemde, hem de ileriye yönelik olarak uygulanır.

D. Önemli Muhasebe Politikalarının Özeti

Finansal tabloların TMS/TFRS'ye uygun olarak hazırlanması, bazı önemli muhasebe tahminlerinin kullanılmasını gerektirmektedir. Aynı zamanda yönetimin, Şirket'in muhasebe politikalarını belirlerken bazı önemli kararlar alması gerekmektedir. Daha yüksek derecede muhakeme gerektiren veya karmaşık olan konular veya varsayımlar ve tahminlerin finansal tablolar açısından önemlilik arz ettiği konular ile ilgili açıklamalara Not 2.E'te yer verilmiştir.



**30 Haziran 2021, 31 Aralık 2020 ve 31 Aralık 2019 Tarihleri İtibarıyla
Finansal Tablolara Ait Açıklayıcı Notlar**

(Tutarlar, aksi belirtilmedikçe, Türk Lirası ("TL") olarak belirtilmiştir.)

Nakit ve Nakit Benzerleri

Nakit ve nakit benzeri kalemler, nakit para, vadesiz mevduat ve satın alım tarihinden itibaren vadeleri 3 ay veya 3 aydan daha az olan, hemen nakde çevrilebilecek olan ve önemli tutarda değer değişikliği riskini taşımayan yüksek likiditeye sahip diğer kısa vadeli yatırımlardır. Bu varlıkların defter değeri gerçeğe uygun değerlerine yakındır.

Ticari Alacaklar

Ticari alacaklar (senetli ve senetsiz), müşterilere satılan ticari mal ya da sağlanan hizmetler sonucu ortaya çıkan müşterilerden alacaklardır. Ticari alacaklar TFRS 15 "Müşteri Sözleşmelerinden Hasılat" uyarınca önemli bir finansman bileşenine sahip olmaması durumunda, bu alacaklar ilk defa finansal tablolara alınması sırasında işlem bedeli üzerinden ölçülmektedir.

Önemli finansman bileşeni içeren vadeli satışlardan kaynaklanan ticari alacaklar, etkin faiz yöntemi kullanılarak itfa edilmiş maliyetleri üzerinden ölçülmektedir. Şirket, alacaklarının ve borçlarının ticari teamüller gereğince peşin değerinin olmaması ve satışlara vade farkı uygulanmaması nedenlerinden dolayı vade farkı önemli olan alacaklarında etkin faiz oranı olarak, LIBOR oranları kullanmıştır. Önemli finansman bileşeni içeren ticari alacakların nominal tutarı ile itfa edilmiş değeri arasındaki fark, TFRS 9 "Finansal Araçlar" standardına göre "vade farkı gelirleri/giderleri" olarak muhasebeleştirilmektedir.

Şirket, ticari alacaklarına ilişkin beklenen kredi zararlarını tahmin etmek amacıyla söz konusu finansal varlıklara ilişkin geçmiş kredi zararı deneyimlerinden yararlanmaktadır. Ticari alacaklar için zarar karşılıkları, ömür boyu beklenen kredi zararlarına eşit bir tutardan ölçülmektedir. Ticari alacağın tahsil edilememesi durumunda bu tutar karşılık hesabından düşülerek silinir. Karşılık hesabındaki değişimler, gelir tablosu içinde muhasebeleştirilir.

Yatırım Amaçlı Gayrimenkuller, Maddi ve Maddi Olmayan Duran Varlıklar

Yatırım amaçlı gayrimenkuller

Yatırım amaçlı gayrimenkuller, kira geliri veya değer artış kazancı ya da her ikisini birden elde etmek amacıyla (sahibi veya finansal kiralama sözleşmesine göre kiracı tarafından) elde tutulan gayrimenkullerdir (arsa veya bina ya da binanın bir kısmı veya her ikisi).

Yatırım amaçlı gayrimenkul başlangıçta maliyeti ile ölçülmektedir. İşlem maliyetleri de başlangıç ölçümüne dahil edilmektedir. Ancak finansal kiralama yoluyla alınan yatırım amaçlı gayrimenkuller, gerçeğe uygun değeri ile asgari kira ödemelerinin bugünkü değerinden küçük olanı üzerinden muhasebeleştirilmektedir.

Yatırım amaçlı gayrimenkul sonraki dönemlerde, gerçeğe uygun değer yöntemi veya maliyet yönteminden biri seçilerek değerlendirilmekte olup, Şirket yatırım amaçlı gayrimenkullerinin değerlemesinde gerçeğe uygun değer yöntemini kullanmıştır.


Yatırım amaçlı bir gayrimenkulün gerçeğe uygun değeri; piyasa katılımcıları arasında ölçüm tarihinde olağan bir işlemde, bir varlığın satışından elde edilecek veya bir borcun devrinde ödenecek fiyat olarak belirlenmektedir. Gerçeğe uygun değer, gayrimenkullerin piyasası olmaması durumunda da en iyi tahmine dayanarak belirlenmektedir. Bu açıdan gerçeğe uygun değer, tahmin ve piyasa koşullarındaki değişime bağlı olarak değişebilmektedir. Gerçeğe uygun değerın tespitinde uzman görüşlerine bağlı olarak varlığın kendine özgü riskleri, piyasa koşulları, yıpranma payı gibi etkenler dikkate alınmaktadır.

Yatırım amaçlı gayrimenkulün gerçeğe uygun değerindeki değişimden kaynaklanan kazanç veya kayıplar, oluştuğu dönemde kâr veya zarara dahil edilmekte olup, "yatırım faaliyetlerinden gelirler/giderler" içerisinde muhasebeleştirilmektedir.

Arsa ve binalar, birlikte alındıklarında dahi ayrılabilir bir varlıktır ve ayrı olarak muhasebeleştirilirler.

Maddi ve maddi olmayan duran varlıklar

Varlık olarak muhasebeleştirilme koşullarını sağlayan bir maddi ve maddi olmayan duran varlık kalemi, ilk muhasebeleştirilmesi sırasında maliyet bedeli ile ölçülür. Takip eden dönemlerde ise maliyet modeli kullanılarak değerlendirilir.



**30 Haziran 2021, 31 Aralık 2020 ve 31 Aralık 2019 Tarihleri İtibarıyla
Finansal Tablolara Ait Açıklayıcı Notlar**

(Tutarlar, aksi belirtilmedikçe, Türk Lirası ("TL") olarak belirtilmiştir.)

Maddi olmayan duran varlıklar, hakları ve diğer maddi olmayan kalemleri temsil etmektedir. Maddi olmayan duran varlıklar, 1 Ocak 2005 tarihinden önce satın alınan kalemler için 31 Aralık 2004 tarihi itibarıyla enflasyonun etkilerine göre düzeltilmiş maliyet değerlerinden ve 31 Aralık 2004 tarihinden sonra satın alınan kalemler için satın alım maliyet değerlerinden birikmiş itfa payları ile kalıcı değer kayıpları düşülerek yansıtılır.

Duran varlıkların ilk maliyetleri, gümrük vergilerini, iade edilmeyen alım vergilerini, varlık çalışır hale ve kullanım yerine getirilene kadar oluşan direkt maliyetlerini de içeren satın alım fiyatından oluşur.

Maliyet modelinde maddi ve maddi olmayan duran varlığın maliyet değerlerinden birikmiş amortisman ve varsa değer düşüklükleri çıkarılarak sunum yapılmaktadır.

Amortisman, normal amortisman yöntemine ve kıst esaslı dikkate alınarak aşağıda belirtilen faydalı ömür ve yöntemlere göre hesaplanır:

	<u>Faydalı Ömür (Yıl)</u>	<u>Yöntem</u>
Makina, tesis ve cihazlar	3-15	Doğrusal
Taşıt, araç ve gereçleri	3-15	Doğrusal
Döşeme ve demirbaşlar	3-15	Doğrusal
Özel maliyetler	5-10	Doğrusal
Diğer maddi olmayan duran varlıklar	3-5	Doğrusal

Faydalı ömür ve amortisman yöntemi düzenli olarak gözden geçirilmekte, buna bağlı olarak yöntemin ve amortisman süresinin ilgili varlıktan edinilecek ekonomik fayda ile uyumlu olup olmadığına dikkat edilmektedir. Faydalı ömürde değişiklik olması halinde cari yıldan itibaren değişiklikler kapsamlı gelir tablosuna yansıtılmaktadır.


Maddi duran varlıkların taşınan değerlerinin geriye kazanılamayacağına ilişkin olarak mevcut şartlarda ortaya çıkan olay ve değişikliklerin bulunması durumunda maddi duran varlıkların değerinde bir düşüklüğü olup olmadığı incelenmektedir. Bu tür belirtilerin olması veya taşınan değerlerin gerçekleşebilir değeri aşması durumunda ilgili aktifler gerçekleşebilir değerlerine indirgenmektedir. Gerçekleşebilir değer, varlığın net satış fiyatı ve kullanım değerinden yüksek olanıdır. Kullanım değeri bulunurken, tahmin edilen gelecekteki nakit akışları o varlığa özgü riskleri yansıtan vergi öncesi iskonto oranı kullanılarak bugünkü değerine indirgenir. Tek başına bağımsız olarak büyük tutarlarda nakit girişi oluşturmayan varlıklar için gerçekleşebilir değer, o varlığın ait olduğu nakit oluşturan birim için hesaplanır. İlgili maddi duran varlık, kalan tahmini faydalı ömrü üzerinden amortisman tabii tutulmaktadır. Maddi duran varlıkların amortisman tutarları kapsamlı gelir tablosunda faaliyet giderleri ve satışların maliyeti kalemleriyle ilişkilendirilmektedir. Değer düşüklüğü zararları ise, kapsamlı gelir tablosunda "yatırım faaliyetlerinden giderler" hesabına kaydedilmektedir.

Maddi olmayan duran varlıklar içinde faydalı ömrü sınırsız olan bir varlık yoktur. Maddi ve maddi olmayan duran varlıklar, elde çıkarıldığında veya kullanımından ya da elden çıkarılmasından gelecekte ekonomik yarar beklenmediği durumlarda finansal tablo dışı bırakılmaktadır.

Maddi ve maddi olmayan duran varlıklar, elde çıkarıldığında veya kullanımından ya da elden çıkarılmasından gelecekte ekonomik yarar beklenmediği durumlarda finansal tablo dışı bırakılmaktadır. Maddi ve maddi olmayan duran varlıkların finansal tablo dışı bırakılması sonucu oluşan kar veya zarar, net defter değeri ile satış tutarlarının karşılaştırılması ile belirlenir ve kapsamlı gelir tablosunda "yatırım faaliyetlerinden gelirler/giderler" kalemlerine yansıtılır.

Finansal Olmayan Varlıklarda Değer Düşüklüğü

Amortisman ve itfaya tabii olan varlıklar için defter değerinin geri kazanılmasının mümkün olmadığı durum ya da olayların ortaya çıkması halinde değer düşüklüğü testi uygulanır. Varlığın defter değerinin geri kazanılabilir tutarını aşması durumunda değer düşüklük karşılığı kaydedilir. Geri kazanılabilir tutar, satış maliyetleri düşüldükten sonra elde edilen gerçeğe uygun değer veya kullanımdaki değer büyük olanıdır. Değer düşüklüğünün değerlendirilmesi için varlıklar ayrı tanımlanabilir nakit akışlarının olduğu en düşük seviyede gruplanır (nakit üreten birimler). Değer düşüklük karşılığı ayrılmış finansal olmayan varlıklar her raporlama tarihinde değer düşüklüğünün olası iptali için gözden geçirilir.



**30 Haziran 2021, 31 Aralık 2020 ve 31 Aralık 2019 Tarihleri İtibarıyla
Finansal Tablolara Ait Açıklayıcı Notlar**
(Tutarlar, aksi belirtilmedikçe, Türk Lirası ("TL") olarak belirtilmiştir.)

Vergilendirme ve Ertelenmiş Vergi

Şirket'in vergi gideri/geliri, cari vergi giderinin ve ertelenmiş vergi giderinin/gelirinin toplamından oluşur.

Cari yıl vergi yükümlülüğü, dönem karının vergiye tabi olan kısmı üzerinden hesaplanır. Vergiye tabi kar, diğer yıllarda vergilendirilebilen veya indirilebilen gelir veya gider kalemleri ile vergilendirilemeyen veya indirilemeyen kalemleri hariç tuttuğundan dolayı, gelir tablosunda belirtilen kardan farklılık gösterir. Şirket'in cari vergi yükümlülüğü bilanço tarihi itibarıyla yasalaşmış ya da yasalaşması kesin olan vergi oranı kullanılarak hesaplanmıştır.

Ödenecek cari vergi tutarları, aynı vergi otoritesine ödenmiş veya ödenecek olması durumunda peşin ödenen vergi tutarlarıyla netleştirilmektedir. Ertelenmiş vergi varlığı ve yükümlülüğü de aynı şekilde netleştirilmektedir.

Ertelenen vergi, yükümlülük yöntemi kullanılarak, varlık ve yükümlülüklerin finansal tablolarda yer alan kayıtlı değerleri ile vergi değerleri arasındaki geçici farklar üzerinden hesaplanır (bilanço yöntemi/bilanço yükümlülüğü yöntemi). Bu farklar indirilebilir ve vergilendirilebilir olmak üzere ikiye ayrılmaktadır. Vergisel açıdan indirilebilir gider niteliğindeki bütün geçici farklar için, ileriki dönemlerde bu giderlerin indirilmesine yetecek kadar vergiye tabi gelir oluşacağıın kuvvetle muhtemel olması gerekmektedir ve işlemin bir işletme birleşmesinin parçası olmaması veya borcun ilk muhasebeleştirilmesinden kaynaklanmamış olması halinde ertelenmiş vergi varlığında muhasebeleştirilir. Vergiye tabi tüm geçici farklar, ertelenmiş vergi borcunda muhasebeleştirilir. Ancak şerefiyenin ilk muhasebeleştirilmesi sırasında ortaya çıkan, bir varlık veya borcun ilk muhasebeleştirilmesi sırasında ortaya çıkan veya işletme birleşmesi niteliğinde olmayan işlemlerden kaynaklanan geçici farklar için ertelenmiş vergi borcu muhasebeleştirilmez.

Vergi kanunlarına göre henüz kullanılmamış geçmiş yıl mali zararları ve vergi avantajları, ilerideki dönemde bunların mahsup edilmesine yeterli olacak tutarda vergilendirilebilir gelir elde edileceğinin muhtemel olması halinde ertelenmiş vergi varlığı olarak muhasebeleştirilir.

Ertelenen vergi hesaplanmasında yürürlükteki vergi mevzuatı uyarınca bilanço tarihi itibarıyla geçerli bulunan yasalaşmış vergi oranları kullanılır.

Ertelenen vergi yükümlülüğü vergilendirilebilir geçici farkların tümü için hesaplanırken, indirilebilir geçici farklardan oluşan ertelenen vergi varlıkları, gelecekte vergiye tabi kar elde etmek suretiyle bu farklardan yararlanmanın kuvvetle muhtemel olması şartıyla hesaplanmaktadır.

Aynı ülkenin vergi mevzuatına tabi olmak şartıyla ve cari vergi varlıklarının cari vergi yükümlülüklerinden mahsup edilmesi konusunda yasal olarak uygulanabilir bir hakkın bulunması durumundan ertelenen vergi varlıkları ve ertelenen vergi yükümlülükleri, karşılıklı olarak birbirinden mahsup edilir.


Kiralama İşlemleri

Finansal Kiralama

Şirket, dayanak varlığın mülkiyetinden kaynaklanan tüm risk ve getirileri önemli ölçüde devredildiğini öngören kiralama, finansal kiralama olarak sınırlandırır. Şirket aşağıdaki durumların birini veya birden fazlasını kapsayan kiralama, finansal kiralama olarak sınıflandırmaktadır:

- Dayanak varlığın mülkiyetinin kiralama süresinin sonuna kadar kiracıya devredilmesinin öngörülmesi,
- Dayanak varlığın opsiyonun kullanılabilir hale geldiği tarihteki gerçeğe uygun değerinden yeterince düşük olması beklenen bir fiyattan satın alma opsiyonunun olması,
- Dayanak varlığın mülkiyetinin devri olmasa dahi, kiralama süresinin dayanak varlığın ekonomik ömrünün büyük bir kısmını kapsaması,
- Kiralama sözleşmesinin başlama tarihinde, kira ödemelerinin bugünkü değerinin, dayanak varlığın gerçeğe uygun değerinin tamamına yakını oluşturması,
- Dayanak varlığın, üzerinde büyük değişiklikler yapılmadığı sürece yalnızca kiracı tarafından kullanılacak özel bir yapıda olması.

Şirket, kiralamanın fiilen başladığı tarihte, kira yükümlülüğünü o tarihte ödenmemiş olan kira ödemelerinin bugünkü değeri üzerinden ölçer. Kira ödemeleri, kiralamadaki zmnî faiz oranının kolaylıkla belirlenebilmesi durumunda, bu oran kullanılarak iskonto edilir. Şirket, bu oranın kolaylıkla belirlenmemesi durumunda, kiracının alternatif borçlanma faiz oranını kullanır.



**30 Haziran 2021, 31 Aralık 2020 ve 31 Aralık 2019 Tarihleri İtibarıyla
Finansal Tablolara Ait Açıklayıcı Notlar**

(Tutarlar, aksi belirtilmedikçe, Türk Lirası ("TL") olarak belirtilmiştir.)

Şirket, kiralamanın fiilen başladığı tarihten sonra, kira yükümlülüğünün faizi ve kira ödemelerini yansıtacak şekilde artırır veya azaltır.

Kira yükümlülüğüne ilişkin faiz, kira yükümlülüğünün kalan bakiyesine sabit bir dönemsel faiz oranı uygulanarak bulunan tutardır.

Anapara kira ödemeleri yükümlülük olarak gösterilmekte ve ödendikçe azaltılmaktadır. Faiz ödemeleri ise, finansal kiralama dönemi boyunca kapsamlı gelir tablosunda faiz gideri olarak giderleştirilmektedir. Finansal kiralama sözleşmesi ile elde edilen maddi duran varlıklar, varlığın faydalı ömrü boyunca amortismanına tabi tutulmaktadır.

Operasyonel Kiralama

Şirket, dayanak varlığın mülkiyetinden kaynaklanan tüm risk ve getirileri önemli ölçüde devretmemesi halinde söz konusu kiralama faaliyet kiralama olarak sınıflandırır.

Kiracı Olarak

Şirket, sözleşmenin başlangıç tarihinden itibaren 12 ay veya daha kısa bir kiralama süresi olan ve bir satın alma ve/veya yenileme opsiyonu olmayan varlıklar ile dayanak varlığın düşük değerli olduğu kiralamalarda aktifleştirme yöntemini seçmemiş olup, bu kiralamalarla ilişkili kira ödemelerini, kiralama süresi boyunca doğrusal olarak finansal tablolara yansıtılmaktadır.

Kullanım hakkı varlığı;

Şirket, kiralama işleminin fiilen başladığı tarihte finansal tablolarına kullanım hakkı varlığı ve bir kira yükümlülüğü yansıtılmaktadır. Kullanım hakkı varlığı, başlangıçta maliyetle ve sonradan birikmiş amortisman ve değer düşüklüğü zararları düşülerek hesaplanmakta ve kiralama yükümlülüğünün yeniden ölçümleri için düzeltilmektedir.

Şirket, kullanım hakkı varlıkları için amortisman ayırırken TMS 16 "Maddi Duran Varlıklar" standardı hükümlerini uygulamaktadır. Söz konusu varlıkların değer düşüklüğüne uğrayıp uğramadıklarını belirlemek ve varsa değer düşüklüğü tutarının hesaplamak için TMS 36 "Varlıklarda Değer Düşüklüğü" standardı hükümleri uygulanmaktadır.

Kira sözleşmelerinden kaynaklanan yükümlülük;


Şirket, kiralama işleminin fiilen başladığı tarih itibarıyla, kira yükümlülüğü o tarihte ödenmemiş olan kira ödemelerinin bugünkü değeri üzerinden ölçmektedir. Kira ödemeleri, kiralamadaki zmnî faiz oranının kolaylıkla belirlenebilmesi durumunda, bu oran, kolaylıkla belirlenememesi durumunda, Şirket'in alternatif borçlanma faiz oranını kullanarak iskonto edilmektedir. Şirket iskonto oranı olarak alternatif borçlanma faiz oranını kullanmaktadır.

Şirket, kira yükümlülüğünü takip eden dönemlerde kira yükümlülüğündeki faiz maliyetiyle artırmakta ve yapılan kira ödemesiyle azaltılmaktadır. Ayrıca tüm yeniden değerlendirmeleri ve kiralamada yapılan değişiklikleri yansıtacak şekilde ya da revize edilmiş özü itibarıyla sabit kira ödemelerini yansıtacak şekilde yeniden ölçmektedir. Kiralama süresindeki her bir döneme ait kira yükümlülüğüne ilişkin faiz, kira yükümlülüğünün kalan bakiyesine sabit bir dönemsel faiz oranı uygulanarak hesaplanmaktadır.

Şirket, kiralama sözleşmelerinden kaynaklanan yükümlülüğü kira sözleşmesinde yer alan yenileme, erken sonlandırma ve satın alma opsiyonlarını dikkate alarak belirlemektedir. Şirket, sözleşmede yenileme opsiyonu yer alması ve/veya söz konusu varlığa özel maliyet harcamaları yapılması ve de opsiyonların kullanımı makul derecede gerçekleştirileceği değerlendiriliyorsa kiralama süresi bu durumlar dikkate alınarak belirlenmektedir. Eğer sözleşme şartlarında veya değerlendirmelerde önemli değişiklikler ortaya çıkarsa mevcut değerlendirme yeniden gözden geçirilmektedir.

İlk kez uygulanma;

Şirket, TFRS 16'nin ilk uygulaması esnasında, kiralama yükümlülüğünü geçiş tarihindeki ödenmemiş olan kira ödemelerinin bugünkü değeri ile ölçmüş ve Şirket'in 01 Ocak 2019 tarihi itibarıyla alternatif borçlanma faiz oranlarını kullanarak bugünkü değeri hesaplanmıştır. Kullanım hakkı varlıkları, 01 Ocak 2019 tarihinden önce finansal durum tablosuna yansıtılan, ön ödemesi yapılmış veya tahakkuk etmiş tüm kira ödemelerine göre düzeltilmiş olan kira yükümlülüğüne eşit bir tutar üzerinden ölçülmüştür.



**30 Haziran 2021, 31 Aralık 2020 ve 31 Aralık 2019 Tarihleri İtibarıyla
Finansal Tablolara Ait Açıklayıcı Notlar**

(Tutarlar, aksi belirtilmedikçe, Türk Lirası ("TL") olarak belirtilmiştir.)

Şirket, TMS 17 kapsamında operasyonel kiralama olarak sınıflandırılan kiralamalar için TFRS 16'yı 01 Ocak 2019 tarihinde uygularken kolaylaştırıcı uygulamaları tercih etmiştir. Bu uygulamalar şunlardır:

- Benzer özelliklere sahip kiralamalar için tek bir alternatif borçlanma oranı kullanılmıştır.
- Geçiş uygulamasında kullanım hakkı varlığının ölçümünde başlangıçtaki doğrudan maliyetleri ölçüme dahil edilmemiştir.
- Şirket, yenileme veya erken sonlandırmaya yönelik opsiyonları içeren kira sözleşmeler için kiralama süresini belirlerken geçmiş tecrübelerini kullanmıştır.

Şirket, daha önceki uygulama kapsamında TMS 17 gereğince finansal tablolarda finansal kiralama olarak sınıflandırılan kiralamalar için, geçiş tarihindeki kullanım hakkı varlığının ve kira yükümlülüğünün defter değeri olarak TMS 17 uyarınca hesaplanmış olan kiralanan varlığı ve kira yükümlülüğünün defter değeri kullanılmıştır.

İlk uygulamanın finansal tablolara etkisi;

Şirket, TFRS 16 standardını, ilk uygulama tarihi olan 1 Ocak 2019 itibarıyla kolaylaştırıcı yöntemi kullanarak uygulamaya başlamıştır. Şirket, kolaylaştırıcı yöntemi kullanmasından dolayı finansal tablo kalemlerini karşılaştırmalı olarak sunmamış olup, standardın uygulanmasının birikimli etkisi geçmiş yıl karlarının açılış bakiyesinden düzeltilmiştir.

İlk uygulama tarihinden önce TMS 17 standardı kapsamında takip edilen faaliyet kiralaması taahhütleri ile 1 Ocak 2019 itibarıyla TFRS 16 kapsamında finansal tablolarda raporlanan kiralama sözleşmelerinden kaynaklanan yükümlülüklerin mutabakatı aşağıda sunulmuştur:

	01.01.2019
Kiralama sözleşmelerinden kaynaklanan yükümlülük (iskonto edilmemiş)	14.162.037
Kiralama sözleşmelerinden kaynaklanan yükümlülük (alternatif borçlanma maliyetiyle iskonto edilmiş)	6.132.227
Kısa vadeli kiralama sözleşmelerinden kaynaklanan yükümlülük	315.820
Uzun vadeli kiralama sözleşmelerinden kaynaklanan yükümlülük	5.816.407

Şirket'in 1 Ocak 2019 tarihi itibarıyla kullandığı alternatif borçlanma oranlarının ortalaması yıllık Türk Lirası için %24,5'tir.

Şirket'in 1 Ocak 2019 tarihi itibarıyla finansal durum tablosunda muhasebeleştirilmiş olan kullanım hakkı varlıklarının, varlık grupları bazında detayları aşağıda sunulmuştur:

	Gayrimenkuller
1 Ocak 2019 tarihi itibarıyla	
Maliyet	6.720.705
Birikmiş amortisman	(2.291.284)
Net kayıtlı değer	4.429.421

Kiralayan Olarak

Operasyonel kiralamada, kiralanan varlıklar, finansal durum tablosunda duran varlık olarak sınıflandırılır ve elde edilen kira gelirleri, kira süresi boyunca doğrusal olarak kapsamlı gelir tablosunda gelir kaydedilmektedir.

Çalışanlara Sağlanan Faydalara İlişkin Karşılıklar

Kıdem tazminatı karşılığı, Şirket'in, personelinin "Basın Mesleğinde Çalışanlar Arasındaki Münasebetlerin Tanzimi Hakkındaki Kanun ve Türk İş Kanunu" uyarınca emekliye ayrılması veya en az bir yıllık hizmeti (basın personeli için en az 5 yıllık hizmet) tamamlayarak iş ilişkisinin kesilmesi, askerlik hizmeti için çağırılması veya vefatı durumunda doğacak gelecekteki olası yükümlülüklerinin tahmini toplam karşılığının bilanço tarihine indirgenmiş değerini ifade eder. Kıdem tazminatı yükümlülüklerinin indirgenmesi için aktüeryal değerlendirme yöntemi kullanılmıştır. Bunun için de aktüeryal varsayımlar yapılmıştır. Bunlardan en önemlisi ise indirgemedede kullanılan iskonto oranıdır.



**30 Haziran 2021, 31 Aralık 2020 ve 31 Aralık 2019 Tarihleri İtibarıyla
Finansal Tablolara Ait Açıklayıcı Notlar**

(Tutarlar, aksi belirtilmedikçe, Türk Lirası ("TL") olarak belirtilmiştir.)

İşten ayrılma sonrasında fayda yükümlülüklerini (kıdem tazminatı karşılıklarını) iskonto etmek için kullanılacak oran, bilanço tarihindeki yüksek kaliteli kurumsal senetlere ilişkin piyasa getirilerine bakılarak belirlenir. Bu gibi senetler için derin bir piyasanın bulunmamasından dolayı, devlet tahvillerinin (bilanço tarihindeki) piyasa getirileri (bileşik faiz oranları) dikkate alınarak reel faiz oranı kullanılmıştır. Diğer bir ifadeyle enflasyonun etkisinden arındırılmış faiz oranı (reel faiz oranı) kullanılmaktadır.

Bu çerçevede, iş kanununa tabi finansal kuruluşları tüm personelin emekliye ayrılması veya en az bir yıllık hizmeti tamamlayarak iş ilişkisinin kesilmesi, askerlik hizmeti için çağırılması veya vefatı durumunda doğacak gelecekteki olası yükümlülük tutarları için, aktüeryal yöntemle TMS 19 "Çalışanlara Sağlanan Faydalar" standardına uygun olarak kıdem tazminatı karşılığı hesaplanmış ve ilişikteki finansal tablolarda muhasebeleştirilmiştir.

Kıdem tazminatı karşılıklarının hesaplanmasında kullanılan varsayımlar Not 12'de açıklanmıştır. İş Kanununa göre, iş sözleşmesinin, herhangi bir nedenle sona ermesi halinde, işçinin hak kazanıp da kullanmadığı yıllık izin sürelerine ait ücretinin, sözleşmenin sona erdiği tarihteki ücreti üzerinden kendisine veya hak sahiplerine ödenmesi gerekmektedir. Kullanılmamış izin karşılığı bu çerçevede muhasebeleştirilmektedir.

Karşılıklar, Şarta Bağlı Varlık ve Yükümlülükler

Karşılıklar ancak Şirket'in geçmişten gelen ve halen devam etmekte olan bir yükümlülüğü (yasal ya da yapısal) varsa, bu yükümlülük sebebiyle işletmeye ekonomik çıkar sağlayan kaynakların elden çıkarılma olasılığı mevcut (kuvvetle muhtemel) ise ve yükümlülüğün tutarı güvenilir bir şekilde belirlenebiliyorsa kayıtlara alınır.

Bir karşılığa ilişkin yükümlülüğün yerine getirilmesi için gerekli harcamaların bir kısmının veya tamamının diğer tarafta tazmin edilmesi beklendiği durumlarda, ilgili tazminat finansal tablolarda muhasebeleştirilir. Ancak ilgili tazminatın işletmenin yükümlülüğü yerine getirmesi durumunda elde edileceğinin kuvvetle muhtemel olması gerekmektedir.

Karşılık ayrılmasında karşılığa konu olan duruma göre üç yöntemden biri kullanılmaktadır. Bu yöntemlerden ilki, paranın zaman değerinin önemli olması durumunda uygulanmaktadır. Paranın zaman içindeki değer kaybı önem kazandığında karşılıklar ileride oluşması muhtemel giderlerin bilanço tarihindeki indirgenmiş değeriyle yansıtılır. İndirgenmiş değer kullanıldığında, zamanın ilerlemesinden dolayı karşılıklarda meydana gelecek artışlar faiz gideri olarak kaydedilir. Paranın zaman değerinin önemli olduğu karşılıklarda, tahmini nakit akışlarını belirlemede hiçbir risk ve belirsizlik olmadığı varsayılarak, tahmin edilen nakit akışıyla aynı vadedeki devlet tahvillerine dayandırılan risksiz iskonto oranı kullanılarak indirgenmektedir. İkinci yöntem ise, beklenen değer yöntemidir. Bu yöntem, karşılığın büyük bir küme ile ilgili veya çok sayıda olayla ilgili olması durumunda kullanılmakta olup, yükümlülük tüm olası sonuçlar dikkate alınarak tahmin edilmektedir. Üçüncü yöntem ise, tek bir yükümlülüğün veya olayın olması halinde gerçekleşmesi en muhtemel sonuç tahmin edilerek karşılığın finansal tablolara yansıtılmasıdır.

Geçmiş olaylardan kaynaklanan ve mevcudiyeti işletmenin tam olarak kontrolünde bulunmayan gelecekteki bir veya daha fazla kesin olmayan olayın gerçekleşip gerçekleşmemesi ile teyit edilebilmesi mümkün yükümlülükler ve varlıklar finansal tablolara alınmayıp, şarta bağlı varlık, yükümlülükler ve taahhütler olarak değerlendirilerek dipnotlarda açıklanmaktadır (Not 13).

Hasılat

Hasılat, Şirket'in müşterilerine taahhüt ettiği mal veya hizmetlerin devri karşılığında hak kazanmayı beklediği bedel olup, mal veya hizmetin fatura edilmiş bedelinin, iskonto, indirim ve komisyonların düşülmesi suretiyle hesaplanmaktadır.

Şirket sözleşme gereğince vermeyi taahhüt ettiği edim yükümlülüklerini zamana yayılı veya zamanın belli bir anında finansal tablolarına almaktadır. Hasılat, aşağıda açıklanan kriterleri esas alarak finansal tablolara kaydedilmektedir:

- Müşteriler ile sözleşmeleri belirlenmesi,
- Sözleşmedeki performans yükümlülüklerini belirlenmesi,
- Sözleşmedeki işlem bedelinin belirlenmesi,
- İşlem bedelinin sözleşmedeki performans yükümlülüklerine göre ayrıştırılması,
- Sözleşmedeki her bir performans yükümlülüğü yerine getirildikçe hasılatın muhasebeleştirilmesi.



**30 Haziran 2021, 31 Aralık 2020 ve 31 Aralık 2019 Tarihleri İtibarıyla
Finansal Tablolara Ait Açıklayıcı Notlar**
(Tutarlar, aksi belirtilmedikçe, Türk Lirası ("TL") olarak belirtilmiştir.)

Şirket, müşterilerle yapılan her bir sözleşmede taahhüt ettiği mal veya hizmetleri değerlendirerek, söz konusu mal veya hizmetleri devretmeye yönelik verdiği her bir taahhüdü ayrı bir edim yükümlülüğü olarak belirlemektedir.

Sözleşmedeki işlem bedeli, genellikle tek bir bedeli içermektedir. Hasılat tutarının birden fazla işlem bedelini kapsamaması durumunda, her bir işlem bağımsız olarak ayrıştırılır ve işlem bedeli bu işlemlere dağıtılır. Müşterinin mal veya hizmet satışını nakdi değer yerine nakdi olmayan değerlerle ödemeyi taahhüt etmesi durumunda, bu gayri nakdi bedelin gerçeğe uygun değeri tespit edilerek hasılat kaydı yapılır.

Şirket, edim yükümlülüklerini sözleşme başlangıcında belirler. Buna göre edim yükümlülüklerinin zaman içinde yerine getirilip getirilmeyeceği de müşterilerle yapılan sözleşmede (yazılı veya sözlü) belirlenir.

Şirket, taahhüt edilmiş bir mal veya hizmeti müşterisine devrederek edim yükümlülüğünü yerine getirdiğinde veya getirdikçe hasılatı muhasebeleştirir. Hasılatın muhasebeleştirilmesi için satılan mal veya sağlanan hizmetin kontrolünün karşı tarafa geçmesi gerekmektedir. Şirket, satışı yapılan mal veya hizmetlerin kontrolünün müşteriye devrini değerlendirirken aşağıdaki kriterleri esas almaktadır:

- Şirket'in mal veya hizmete ilişkin tahsil hakkına sahipliği,
- Müşterinin mal veya hizmetin yasal mülkiyetine sahipliği,
- Mal veya hizmetin zilyetliğinin devri,
- Müşterinin mal veya hizmetin mülkiyetine sahip olmaktan doğan önemli risk ve getirilere sahipliği,
- Müşterinin mal veya hizmeti kabul etmesi.

Eğer Şirket tarafından gerçekleştirilen mal veya hizmet satışları önemli bir finansman bileşeni içeriyorsa, hasılat tutarı gelecekte oluşacak tahsilatların, finansman unsuru içerisinde yer alan faiz oranı ile indirgenmesi ile hesaplanır. Oluşan vade farkı, tahakkuk esasına göre "esas faaliyetlerden diğer gelirler" olarak ilgili dönemlere kaydedilir.

Haber Abonelik Gelirleri

Abonelik gelirleri, ulusal ve yerel tv, gazete, internet sitesi, web gazete, kurumsal abone (belediyeler, üniversiteler, bakanlık ve bağlı kuruluşları) ve şirket haberleri bülten servisi yazılı ve görsel haber paketlerinde oluşmaktadır. Abonelik sözleşmeleri yıllık olarak yapılmakta olup, hizmetinin verildiği tarih dikkate alınarak tahakkuk esasına ve dönemsellik ilkesine göre kaydedilir.

Operasyonel Teknik Gelirler

Operasyonel teknik gelirler, canlı yayın araçları, canlı yayın cihazları ile yapılan yayınlardan ve kiralamalardan elde edilen gelirlerden oluşmaktadır. Operasyonel teknik gelirleri hizmetinin verildiği tarih dikkate alınarak tahakkuk esasına kaydedilir.

Medya Tanıtım Gelirleri

Medya tanıtım gelirleri, haber, fotoğraf, video ile yapılan tanıtımdan ve canlı video konferans gelirlerinden oluşmaktadır. Medya tanıtım gelirleri hizmetinin verildiği tarih dikkate alınarak tahakkuk esasına kaydedilir.

Network Gelirleri

Network gelirleri, şirket tarafından yerel ve bölgesel kanallara hazırlanan haber ve kültürel kuşak programları içerisinde yer alan reklam, sponsorluk ve haber yayınlarının satışından elde edilen gelirden oluşmaktadır. Network gelirlerinden sponsorluk çalışmaları yıllık reklam ve haber çalışmaları ise kampanyalar şeklinde oluşmaktadır. Hizmetinin verildiği tarih dikkate alınarak tahakkuk esasına kaydedilir.

Banner Reklam Gelirleri

Banner reklam gelirleri, internet sitesinde ve diğer mecralardaki alanlarda yayınlanan reklamlardan elde edilen reklam gelirlerinde oluşmaktadır. Banner Reklam gelirleri hizmetinin verildiği tarih dikkate alınarak tahakkuk esasına kaydedilir.



**30 Haziran 2021, 31 Aralık 2020 ve 31 Aralık 2019 Tarihleri İtibarıyla
Finansal Tablolara Ait Açıklayıcı Notlar**
(Tutarlar, aksi belirtilmedikçe, Türk Lirası ("TL") olarak belirtilmiştir.)

Diğer Gelirler

Diğer gelirler, tahakkuk esasına göre kaydedilir.

Hizmet satışına ilişkin bir işlemin sonucunun güvenilir biçimde tahmin edilebildiği durumlarda, işlemle ilgili hasılat işlemin bilanço tarihi itibarıyla tamamlanma düzeyi dikkate alınarak muhasebeleştirilir.

Tahakkuk Etmemiş Finansal Gelirler/Giderler

Tahakkuk etmemiş finansal gelirler/giderler, vadeli satışlar ve alımların üzerinde bulunan finansal gelirler ve giderleri temsil eder. Bu gelirler ve giderler, kredili satış ve alımların süresi boyunca, etkin faiz oranı yöntemi ile hesaplanır ve "esas faaliyetlerden diğer gelirler/giderler" kalemi altında gösterilir.

Borçlanma Maliyetleri

Bir özellikli varlığın satın alınması, inşaatı veya üretimi ile doğrudan ilişkisi kurulabilen borçlanma maliyetleri, ilgili özellikli varlığın maliyetinin bir unsuru olarak aktifleştirilir. Bu tür maliyetler güvenilir bir biçimde ölçülebilmeleri ve gelecekteki ekonomik yararlarından işletmenin faydalanabilmesinin muhtemel olması durumunda, özellikli varlığın maliyetine dâhil edilir. Bunun dışındaki borçlanma maliyetleri oluşturulan dönemde gider olarak muhasebeleştirilir.

Takip eden dönemlerde, iskonto edilmiş değer ile finansal tablolarda gösterilir, sağlanan nakit girişi ile geri ödeme değeri arasındaki fark, gelir tablosunda borçlanma süresi boyunca giderleştirilir.

Pay Başına Kazanç

Pay başına kazanç, net dönem karından veya zararından adi pay senedi sahiplerine isabet eden kısmın, dönem içindeki ağırlıklı ortalama adi pay senedi sayısına bölünmesiyle hesaplanmıştır. Dönem içinde dolaşımda bulunan pay adedinin ağırlıklı ortalaması kaynaklarda bir artış oluşturmadan basılan paylar göz önünde bulundurulur hesaplanmıştır.

Finansal Araçlar

Finansal Araçların Kayda Alınması ve Kayıttan Çıkarılması

Şirket, finansal bir varlığı veya finansal bir yükümlülüğü, sadece finansal araca ilişkin sözleşme hükümlerine taraf olduğunda finansal durum tablosuna almaktadır. Şirket, finansal varlığı devretmesi ve bu devir işleminin finansal tablo dışı bırakma şartlarını sağlaması halinde kayıttan çıkartmaktadır.

Finansal araçların gerçeğe uygun değeri

Gerçeğe uygun değer, bir finansal aracın piyasa katılımcıları arasında ölçüm tarihinde olağan bir işlemde, bir varlığın satışından elde edilecek veya bir borcun devrinde ödenecek fiyatı olarak belirlenmektedir.


Finansal Varlıklar

Şirket, finansal varlıklarını itfa edilmiş maliyet bedelinden ölçülen, gerçeğe uygun değer farkı diğer kapsamlı gelir tablosuna yansıtılan ve gerçeğe uygun değer farkı kar veya zarara yansıtılan finansal varlıklar olarak muhasebeleştirilmektedir. Söz konusu sınıflandırma, finansal varlıkların yönetimi için kullanılan iş modeli ve finansal varlığın sözleşmeye bağlı nakit akışlarının özellikleri esas alınarak yapılmaktadır. Finansal varlıklarının sınıflandırılması satın alındığı tarihte yapılmaktadır.

İtfa edilmiş maliyetiyle ölçülecek bir finansal varlık, başlangıçta işlem tarihindeki gerçeğe uygun değerinden finansal tablolara alınmakta olup, sonraki muhasebeleştirmelerde etkin faiz yöntemi kullanılarak itfa edilmiş bedeli üzerinden ölçülmektedir.

Gerçeğe uygun değer farkı diğer kapsamlı gelire yansıtılan finansal varlıklar, gerçeğe uygun değerleri üzerinden ölçülmektedir. Söz konusu finansal varlıklardan kaynaklanan kazanç veya kayıplardan, değer düşüklüğü kazanç ya da kayıpları ile kur farkı gelir veya giderleri dışında kalanlar diğer kapsamlı gelirden raporlanır.

Gerçeğe uygun değer farkı kar veya zarara yansıtılan finansal varlıklar, gerçeğe uygun değerleri üzerinden ölçülmekte olup, itfa edilmiş maliyeti üzerinden ölçülen ve gerçeğe uygun değer farkı diğer kapsamlı gelire yansıtılan finansal varlıklar dışında kalan finansal varlıklardan oluşmaktadır. Söz konusu varlıkların değerlendirilmesi sonucu oluşan kazanç ve kayıplar kazanç veya kayıp olarak gelir tablosunda muhasebeleştirilir.



**30 Haziran 2021, 31 Aralık 2020 ve 31 Aralık 2019 Tarihleri İtibarıyla
Finansal Tablolara Ait Açıklayıcı Notlar**
(Tutarlar, aksi belirtilmedikçe, Türk Lirası ("TL") olarak belirtilmiştir.)

Finansal Yükümlülükler

Gerçeğe uygun değer değişimi kar veya zarara yansıtılanların dışında kalan tüm finansal yükümlülüklerini sonraki muhasebeleştirilmede itfa edilmiş maliyetinden ölçülen olarak sınıflandırılmaktadır. Belirli finansal yükümlülükler ve özkaynağa dayalı finansal araçlar için uygulanan muhasebe politikaları aşağıda belirtilmiştir.

Kısa ve uzun vadeli banka kredileri, itfa edilmiş maliyet değerleri üzerinden gösterilmiştir. Döviz cinsinden olan uzun vadeli krediler dönem sonu kurlarından çevrilir ve bundan dolayı gerçeğe uygun değerleri kayıtlı değerlerine yaklaşmaktadır.

Şirket'in finansal borcunu raporlama dönemi sonrası en az oniki ay içinde yeniden finanslamayı veya döndürmeyi planlaması ve tercih etmesi durumunda, bu borç kısa dönemde ödenecek olsa bile, uzun vadeli olarak sınıflanır. Ancak borcun yeniden finansmanı veya döndürülmesi işletmenin tercihi değilse (örneğin, yeniden finansman sözleşmesinin mevcut olmaması), yeniden finansman olasılığı dikkate alınmaz ve borç kısa vadeli olarak sınıflanır.

Finansal Araçlarda Değer Düşüklüğü

Şirket, TFRS 9 "Finansal Araçlar" a göre değer düşüklüğü hesaplamaktadır. TFRS 9 "Finansal Araçlar" a göre uygulanan değer düşüklüğü modeli itfa edilmiş maliyetinden ölçülen finansal varlıklara ve sözleşme varlıklarına uygulanmaktadır.

Şirket, her raporlama dönemi sonunda, finansal varlık ve yükümlülük gruplarının değer düşüklüğüne uğradığına ilişkin tarafsız göstergeler bulunup bulunmadığı değerlendirilmektedir. Söz konusu finansal araçlara ilişkin beklenen kredi zararları için zarar karşılığı değerlendirilmesi yapılmaktadır. Şirket, bir finansal araca ilişkin beklenen kredi zararlarını, aşağıdakileri yansıtacak şekilde ölçmektedir:

- Mümkün sonuçlar dikkate alınarak belirlenen olasılıklara göre ağırlıklandırılmış ve tarafsız bir tutar,
- Geçmiş olaylar, mevcut şartlar ve gelecekteki ekonomik şartlara ilişkin tahminler hakkında, raporlama tarihi itibarıyla aşırı maliyet veya çabaya katlanılmadan elde edilebilen makul ve desteklenebilir bilgi.

Bir karşılık hesabının kullanılması yoluyla defter değerinin azaltıldığı ticari alacaklar haricinde, bütün finansal varlıklarda, değer düşüklüğü doğrudan ilgili finansal varlığın kayıtlı değerinden düşülmektedir.

Şirket, bir finansal varlığın temerrüdünü, (eğer varsa) teminat kullanılması gibi işlemlere başvurmaksızın borçlunun kredi yükümlülüğünü tam olarak yerine getirmemesi olarak değerlendirmektedir.

Ticari Borçlar

Ticari borçlar (senetli ve senetsiz), Şirket'in olağan faaliyetleri için tedarikçilerden sağlanan mal ve hizmetlere ilişkin yapılması zorunlu ödemeleri ifade etmektedir. Eğer ticari borçların ödenmesi için beklenen süre 1 yıl ya da daha kısa ise (ya da daha uzunsa ancak işletme sermayesinin bir parçası ise), bu borçlar kısa vadeli borçlar olarak sınıflandırılmaktadır.

Ticari borçlar, gerçeğe uygun değerleriyle kaydedilir ve müteakip dönemlerde etkin faiz oranı yöntemi kullanılarak itfa edilmiş değerinden muhasebeleştirilir.

Finansal Risk Yönetimi


Şirket, faaliyetlerinden dolayı çeşitli finansal risklere maruz kalmaktadır. Bu riskler; tahsilat, kur ve likidite riskidir. Şirket'in genel risk yönetimi programı, finansal piyasaların değişkenliğine ve muhtemel olumsuz etkilerin Şirket'in finansal performansı üzerindeki etkilerini asgari seviyeye indirmeye yoğunlaşmaktadır.

Kredi Riski

Şirket'in kredi riski genel olarak ticari alacaklarından dolayı söz konusu olabilmektedir. Ticari alacaklar, Şirket yönetiminin geçmiş tecrübeleri ile birlikte piyasa koşulları ışığında değerlendirilmekte ve uygun oranda şüpheli alacak karşılığı ayrılmaktadır. Rapor tarihine kadar oluşan şüpheli alacaklar için karşılık ayrılmıştır.

Kur Riski

Kur riski herhangi bir finansal enstrümanın değerinin döviz kurundaki değişikliğe bağlı olarak değişmesinden doğmaktadır.



**30 Haziran 2021, 31 Aralık 2020 ve 31 Aralık 2019 Tarihleri İtibarıyla
Finansal Tablolara Ait Açıklayıcı Notlar**
(Tutarlar, aksi belirtilmedikçe, Türk Lirası ("TL") olarak belirtilmiştir.)

Likidite Riski

Likidite riski, bir işletmenin finansal araçlara ilişkin taahhütlerini yerine getirmek için fon temininde güçlükle karşılaşma riskini ifade eder. Şirket aktif ve pasiflerinin vadesel dağılımını dengeleyerek likidite riskini yönetmektedir.

Kur Değişiminin Etkileri

Şirket'in para birimi Türk Lirası ("TL") cinsinden ifade edilmiştir. Şirket, yabancı para (ilgili işletmenin fonksiyonel para birimi dışındaki para birimleri) cinsinden yapılan işlemleri fonksiyonel para birimi cinsinden ilk kayda alırken işlem tarihinde geçerli olan ilgili kurları esas almaktadır. Yabancı para cinsinden olan parasal varlık ve yükümlülükler bilanço tarihinde geçerli olan kurlarla değerlendirilmekte ve doğan kur farkı gider ya da gelirleri ilgili dönemde kar veya zarar tablosuna yansıtılmaktadır. Parasal olan tüm aktif ve pasifler dönem sonu kuruyla çevrilip ilgili kur farkları kar veya zarar tablosuna yansıtılmıştır. Yabancı para cinsinden olan ve maliyet değeri ile ölçülen parasal olmayan kalemler ilk işlem tarihindeki kurlardan fonksiyonel para birimine çevrilir. Yabancı para cinsinden olan ve gerçeğe uygun değerleri ile ölçülen parasal olmayan kalemler ise gerçeğe uygun değerlerin tespit edildiği tarihte geçerli olan kurlardan fonksiyonel para birimine çevrilir.

Ödenmiş Sermaye

Adi pay senetleri özkaynaklarda sınıflandırılırlar. Yeni pay senedi ihracıyla ilişkili maliyetler, vergi etkisi indirilmiş olarak tahsil edilen tutardan düşülerek özkaynaklarda gösterilirler.

Bilanço Tarihinden Sonraki Olaylar

Bilanço tarihi ile bilançonun yayımı için yetkilendirme tarihi arasında, işletme lehine veya aleyhine ortaya çıkan olayları ifade eder. TMS 10 "Bilanço Tarihinden Sonraki Olaylar" standardı hükümleri uyarınca bilanço tarihi itibarıyla söz konusu olayların var olduğuna ilişkin yeni deliller olması veya ilgili olayların bilanço tarihinden sonra ortaya çıkması durumunda ve bu olaylar finansal tabloların düzeltilmesini gerektiriyorsa Şirket, finansal tablolarını yeni duruma uygun şekilde düzeltmektedir. Söz konusu olaylar finansal tabloların düzeltilmesini gerektirmiyorsa Şirket, söz konusu hususları ilgili dipnotlarında açıklamaktadır.

Nakit Akış Tablosu

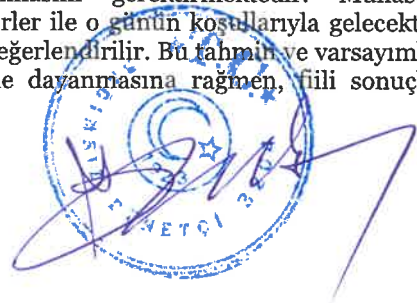
Nakit akış tablosu açısından, nakit; işletmedeki nakit ile vadesiz mevduatı kapsar. Nakit benzerleri ise, tutarı belirli bir nakde kolayca çevrilebilen kısa vadeli ve yüksek likiditeye sahip ve değerindeki değişim riski önemsiz olan yatırımlardır. Nakit benzerleri, kısa vadeli nakit yükümlülükler için elde bulunduran ve yatırım amacıyla veya diğer amaçlarla kullanılmayan varlıklardır. Bir varlığın nakit benzeri olarak kabul edilebilmesi için, değeri kesinlikle saptanabilen bir nakde dönüştürülebilmesi ve değerindeki değişim riskinin ise önemsiz olması şarttır. Buna göre, vadesi 3 ay veya daha az olan yatırımlar nakit benzeri yatırım olarak kabul edilir. Özkaynağı temsil eden menkul kıymetlere yapılan yatırımlar, özünde nakit benzerleri olmadıkça, nakit benzeri olarak kabul edilmez.

Şirket, net varlıklarındaki değişimleri, finansal yapısını ve nakit akışlarının tutar ve zamanlamasını değişen şartlara göre yönlendirme yeteneği hakkında finansal tablo kullanıcılarına bilgi vermek üzere nakit akış tablolarını düzenlemektedir.

Nakit akış tablosunda, döneme ilişkin nakit akışları işletme, yatırım ve finansman faaliyetlerine dayalı bir biçimde sınıflandırılarak raporlanır. İşletme faaliyetlerinden kaynaklanan nakit akışları, Şirket'in faaliyet alanına giren konulardan kaynaklanan nakit akışlarını gösterir. Yatırım faaliyetleriyle ilgili nakit akışları, Şirket'in yatırım faaliyetlerinde (sabit yatırımlar ve finansal yatırımlar) kullandığı ve elde ettiği yatırım faaliyetlerinden nakit akışlarını gösterir. Finansman faaliyetlerine ilişkin nakit akışları, Şirket'in finansman faaliyetlerinde kullandığı kaynakları ve bu kaynakların geri ödemelerini gösterir.

E. Önemli Muhasebe Değerlendirme, Tahmin ve Varsayımları

Finansal tabloların hazırlanması, bilanço tarihi itibarıyla raporlanan varlık ve yükümlülüklerin tutarlarını, şarta bağlı varlık ve yükümlülüklerin açıklanmasını ve hesap dönemi boyunca raporlanan gelir ve giderlerin tutarlarını etkileyebilecek tahmin ve varsayımların kullanılmasını gerektirmektedir. Muhasebe değerlendirme, tahmin ve varsayımları, geçmiş tecrübe, diğer faktörler ile o günün koşullarıyla gelecekteki olaylar hakkında makul beklentiler dikkate alınarak sürekli olarak değerlendirilir. Bu tahmin ve varsayımlar, yönetimlerin mevcut olaylar ve işlemlere ilişkin en iyi bilgilerine dayanmasına rağmen, fiili sonuçlar, varsayımlarından farklılık gösterebilir.



**30 Haziran 2021, 31 Aralık 2020 ve 31 Aralık 2019 Tarihleri İtibarıyla
Finansal Tablolara Ait Açıklayıcı Notlar**

(Tutarlar, aksi belirtilmedikçe, Türk Lirası ("TL") olarak belirtilmiştir.)

Şirket'in finansal tablolarını hazırlarken kullandığı önemli tahminler ve varsayımlara aşağıdaki dipnotlarda yer verilmiştir:

Not 2/D	Gerçeğe uygun değerlerin belirlenmesi
Not 22	Ertelenmiş vergi varlığı ve yükümlülükleri
Not 11	Dava karşılıkları
Not 12	Kıdem tazminatı karşılığı
Not 8	Yatırım amaçlı gayrimenkuller, maddi duran varlıkların faydalı ömürleri ve değer artışları / değer düşüklüğü karşılıkları
Not 5	Ticari alacaklar değer düşüklüğü karşılığı

Bilanço tarihinde, gelecek raporlama döneminde varlık ve yükümlülükler üzerinde önemli düzeltmelere neden olabilecek belirli bir risk taşıyan ve gelecek dönem ile ilgili olan varsayımlar ve hesaplanma belirsizliğinin kaynakları aşağıda açıklanmıştır.

(a) Ertelenmiş vergi

Ertelenmiş vergi, ileriki yıllarda vergilendirilebilir gelirin oluşmasının muhtemel olduğunun tespiti halinde kayıtlara alınmaktadır. Vergilendirilebilir gelirin oluşmasının muhtemel olduğu durumlarda, ertelenmiş vergi aktif taşıyan ve kullanılmayan birikmiş zararlar ile her türlü indirilebilir geçici farklar üzerinden hesaplanmaktadır (Not 22).

(b) Faydalı ömürlerin değişmesi ve değer düşüklüğü, şüpheli alacaklar için ayrılacak değer düşüklüğü karşılığı ve dava karşılığı, faydalı ömürlerin belirlenmesi

Şüpheli alacak karşılığının belirlenmesi (Not 5 ve 25), dava karşılıklarının hesaplanması (Not 11) sırasında da yönetim tarafından bazı varsayımlar ve öngörüler kullanılmıştır.

Şirket şüpheli alacak karşılığının belirlenmesinde müşterilerin geçmiş dönemine ilişkin tahsilat performansı, piyasa koşulları ve teminatlar esas almaktadır. Eğer şüpheli hale gelen alacakların tahsil edilememesi durumu ortaya çıkarsa karşılık ayrılmayan alacak için finansal tablolara değer düşüklüğü yansıtılacak olup, ticari alacaklarında kayıtlı değeri bu tutar kadar azalacaktır. Detaylı bilgi Not 25'te verilmektedir.

Şirket yönetimi, maddi duran varlıkların faydalı ömürlerinin belirlenmesinde teknik ekibin tecrübeleri ve yasal düzenlemeleri esas almaktadır.

Şirket yönetimi, dava karşılığının belirlenmesinde ilgili davaların kaybedilme olasılıkları ve/veya kaybedilme durumunda katlanılması muhtemel sonuçlar hakkında hukuk müşavirlerinin görüşlerini esas alınarak tahmin edilmektedir. Detaylı bilgi Not 11'de verilmektedir.

(c) Yatırım amaçlı gayrimenkullerin gerçeğe uygun değerindeki değişim


Şirket, yatırım amaçlı gayrimenkullerin gerçeğe uygun değerlerinin tespiti için her yıl Not 2.D'deki muhasebe politikasına istinaden bağımsız bir uzmana değerlendirme yaptırmaktadır. Bu hesaplamalar tahmin kullanılmasını gerektirmektedir.

Yatırım amaçlı gayrimenkullerin gerçeğe uygun değerinin tespiti için için geçerli piyasa koşulları baz alınmıştır. Detaylı bilgi Not 8'de verilmektedir.

(d) Emeklilik ödemeleri

Kıdem tazminatı karşılığının bugünkü değeri belirli varsayımlar kullanılarak aktüeryal bazda belirlenmektedir. Bu varsayımlar emeklilik yükümlülüklerinin net giderinin (gelirinin) belirlenmesinde kullanılır ve iskonto oranını da içerir. Söz konusu varsayımlarda meydana gelen herhangi bir değişiklik emeklilik yükümlülüklerinin kayıtlı değerini etkiler.

Şirket her yılın sonunda uygun iskonto oranını belirler. Bu oran, emeklilik yükümlülüklerinin yerine getirilmesi için gerekli olan gelecekteki tahmini nakit çıkışlarının bugünkü değerinin hesaplanmasında kullanılması gereken orandır. Uygun iskonto oranını belirlerken Şirket kıdem yükümlülüğü ile aynı para biriminde ve benzer vade sürelerinde yüksek kaliteli kurumsal tahvil oranlarını dikkate almaktadır. Diğer varsayımlar sabit iken, aşağıda kullanılan oranların sadece birinin değişmesi durumunda kıdem yükümlülüğüne ilişkin duyarlılık analizi aşağıda sunulmuştur:



İhlas Haber Ajansı A.Ş.

30 Haziran 2021, 31 Aralık 2020 ve 31 Aralık 2019 Tarihleri İtibarıyla Finansal Tablolara Ait Açıklayıcı Notlar

(Tutarlar, aksi belirtilmedikçe, Türk Lirası ("TL") olarak belirtilmiştir.)

	Değişim	Duyarlılık
İskonto oranı	%1 artsaydı	246 bin TL (2020: 326 bin TL, 2019: 217 bin TL) kıdem yükümlülüğü daha fazla azalacak
Kıdem tazminatı yükümlülüğü ödenmeme oranı	%1 artsaydı	76 bin TL (2020: 109 bin TL, 2019: 69 bin TL) kıdem yükümlülüğü daha fazla azalacak

Kıdem yükümlülükleri için önemli olan diğer faktörler için geçerli piyasa koşulları baz alınmıştır. Detaylı bilgi Not 12'de verilmektedir.

Geçmiş dönemdeki etkilerin gelecek dönemde de benzer şekilde etkisini göstermesi beklenmektedir. Bu açıdan geçmiş dönemli finansal tablolarda yer alan varsayımların etkisini gösteren dipnotlar, geleceğe yönelik değerlendirmeler için yeterli bilgi ve öngörü sağlamaktadır.

Not 3 – Nakit ve Nakit Benzerleri

	30.06.2021	31.12.2020	31.12.2019
Kasa	74.579	7.615	29.143
Vadesiz mevduatlar	573.512	1.289.584	338.099
Vadeli mevduatlar	27.842.564	35.032.870	-
Diğer nakit benzerleri	275.207	188.568	151.079
Toplam	28.765.862	36.518.637	518.321

Şirket'in TL cinsinden vadeli mevduatları için faiz oranı %17 ile %19 (2020: %17-18, 2019: Yoktur) aralığındadır. Gecelik faiz kapsamında işlem yapılan vadeli mevduat 23.759.132 TL (2020: 3.528.029 TL, 2019: Yoktur)'dir.

Nakit akış tablolarında gösterilen nakit ve nakit benzeri değerler aşağıda sunulmuştur:


	30.06.2021	30.06.2020	30.06.2019
Toplam nakit ve nakit benzerleri	28.765.862	660.680	600.497
Faiz tahakkukları (-)	(7.566)	-	-
Nakit akış tablosuna esas nakit ve nakit benzerleri	28.758.296	660.680	600.497

Not 4 – Borçlanmalar

	30.06.2021	31.12.2020	31.12.2019
Kiralama sözleşmelerinden yükümlülükler	870.660	614.864	426.036
Kısa Vadeli Borçlanmalar	870.660	614.864	426.036
Kiralama sözleşmelerinden yükümlülükler	5.996.293	5.748.083	5.500.665
Uzun Vadeli Borçlanmalar	5.996.293	5.748.083	5.500.665

Finansal Kiralama Borçlarının Detayı:

			30.06.2021	31.12.2020	31.12.2019
	Para Birimi	Vade	TL Cinsinden Tutarı	TL Cinsinden Tutarı	TL Cinsinden Tutarı
Kiralama sözleşmelerinden borçlar	TL	3 aya kadar	236.799	169.447	106.230
	TL	3 ile 12 ay arası	633.861	445.417	319.806
Kısa vadeli finansal kiralama borçları			870.660	614.864	426.036
Kiralama sözleşmelerinden borçlar	TL	1 ile 5 yıl arası	5.996.293	5.748.083	5.500.665
Uzun vadeli finansal kiralama borçları			5.996.293	5.748.083	5.500.665



**30 Haziran 2021, 31 Aralık 2020 ve 31 Aralık 2019 Tarihleri İtibarıyla
Finansal Tablolara Ait Açıklayıcı Notlar**
(Tutarlar, aksi belirtilmedikçe, Türk Lirası ("TL") olarak belirtilmiştir.)

Net Finansal Borç Mutabakatı:

Bilanço tarihleri itibarıyla net finansal borç mutabakatı aşağıda sunulmuştur:

	01.01- 30.06.2021	01.01- 31.12.2020	01.01- 31.12.2019
1 Ocak itibarıyla bakiye	6.362.947	5.926.701	-
Nakit akış etkisi	504.006	436.246	5.926.701
Dönem sonu bakiyesi	6.866.953	6.362.947	5.926.701
Eksi: Nakit ve nakit benzerleri	28.765.862	36.518.637	518.321
Net finansal borç	(21.898.909)	(30.155.690)	5.408.380

Not 5 – Ticari Alacak ve Borçlar

	30.06.2021	31.12.2020	31.12.2019
İlişkili taraflardan ticari alacaklar (*)	8.749.564	6.649.591	830.208
İlişkili olmayan taraflardan ticari alacaklar			
Alıcılar	10.654.673	10.938.112	10.881.857
Vadeli çekler ve alacak senetleri	3.176.564	1.841.433	284.488
Şüpheli ticari alacaklar	4.326.938	4.058.676	3.178.350
Ertelenmiş finansman geliri (-)	(590.583)	(498.004)	(195.174)
Şüpheli alacak karşılığı (-)	(3.276.575)	(3.177.884)	(2.944.777)
Ticari Alacaklar Toplamı	23.040.581	19.811.924	12.034.952

(*) Detayları Not 24'te açıklanmıştır.

Vadesi geçmiş olup değer düşüklüğü karşılığı ayrılanlar ile ilgili yaşlandırma analizi ve ayrılan karşılıklar Not 25'te detaylı olarak açıklanmıştır.

Şüpheli ticari alacak karşılığı ile ilgili hareket tablosu aşağıdaki gibidir:

	01.01- 30.06.2021	01.01- 30.06.2020	01.01- 30.06.2019
1 Ocak itibarıyla bakiye	(3.177.884)	(2.944.777)	(2.626.874)
Dönem içinde ayrılan/iptal edilen giderler	(98.691)	10.874	(152.454)
Dönem sonu bakiyesi	(3.276.575)	(2.933.903)	(2.779.328)
	30.06.2021	31.12.2020	31.12.2019
İlişkili taraflara ticari borçlar (*)	141.273	661.830	4.763.238
İlişkili olmayan taraflara ticari borçlar			
Satıcılar	3.346.118	3.351.317	3.258.459
Ertelenmiş finansman gideri (-)	(28.183)	(29.850)	(21.340)
Ticari Borçlar Toplamı (Kısa Vadeli)	3.459.208	3.983.297	8.000.357

(*) Detayları Not 24'te açıklanmıştır.



İhlas Haber Ajansı A.Ş.

30 Haziran 2021, 31 Aralık 2020 ve 31 Aralık 2019 Tarihleri İtibarıyla Finansal Tablolara Ait Açıklayıcı Notlar (Tutarlar, aksi belirtilmedikçe, Türk Lirası ("TL") olarak belirtilmiştir.)

Not 6 – Diğer Alacaklar ve Borçlar

	30.06.2021	31.12.2020	31.12.2019
İlişkili olmayan taraflardan diğer alacaklar			
Personelden alacaklar	4.927.643	2.767.056	337.459
Diğer	15.268	9.157	31.920
Diğer Alacaklar (Kısa Vadeli)	4.942.911	2.776.213	369.379
İlişkili olmayan taraflardan diğer alacaklar			
Verilen depozito ve teminatlar	619.905	547.905	914.265
Diğer Alacaklar (Uzun Vadeli)	619.905	547.905	914.265
	30.06.2021	31.12.2020	31.12.2019
İlişkili olmayan taraflara diğer borçlar			
Diğer çeşitli borçlar	31.356	20.531	40.623
Diğer Borçlar	31.356	20.531	40.623

Not 7 – Finansal Yatırımlar

	30.06.2021	31.12.2020	31.12.2019
Vadesi 3 aydan uzun olan blokeli mevduatlar			
Türk lirası	590.000	590.000	590.000
Yabancı para	-	211.883	170.522
Faiz tahakkuk	1.574	5.384	9.440
Toplam	591.574	807.267	769.962

Şirket'in TL cinsinden vadesi 3 aydan uzun vadeli blokeli vadeli mevduatları için faiz oranı %15 ile %16 (2020: %4-%5, 2019: %8-%9) aralığındadır.

Şirket'in yabancı para cinsinden vadesi 3 aydan uzun vadeli blokeli vadeli mevduatları için faiz oranı %0,5 ile %1 (2020: %0,5-%2, 2019: %1-%2) aralığındadır.

Not 8 – Yatırım Amaçlı Gayrimenkuller

Yatırım amaçlı gayrimenkullere ilişkin hareketler aşağıda sunulmuştur:

	01.01- 30.06.2021	01.01- 30.06.2020	01.01- 30.06.2019
1 Ocak tarihi itibarıyla	1.196.516	956.027	1.019.816
Girişler	-	-	-
Çıkışlar	-	-	-
Dönem sonu net kayıtlı değer	1.196.516	956.027	1.019.816

Yatırım amaçlı gayrimenkuller, Şirket dışı taraflarca kullanılan bina ve arsalarından oluşmaktadır.

Şirket önemli büyüklükte olan gayrimenkullerini, konuyla ilgili yetkiye ve gerekli mesleki birikime sahip, Sermaye Piyasası Mevzuatı gereğince değerlendirme hizmeti veren, söz konusu gayrimenkulün sınıf ve yeri hakkında güncel bilgisi bulunan ve bağımsız bir uzman tarafından yapılan değerlendirme işlemi esas almak suretiyle ölçmektedir. Önemli büyüklükteki gayrimenkullere ilişkin bilgiler aşağıdaki tabloda sunulmuştur:



**30 Haziran 2021, 31 Aralık 2020 ve 31 Aralık 2019 Tarihleri İtibarıyla
Finansal Tablolara Ait Açıklayıcı Notlar**
(Tutarlar, aksi belirtilmedikçe, Türk Lirası ("TL") olarak belirtilmiştir.)

30 Haziran 2021

Gayrimenkul	Güncel ekspertiz değerleri	Değer artış/azalışları (arsa+bina, net)	Değerleme tarihi	Değerlemede kullanılan yöntemler	Önemli gözlenemeyen veriler	Önemli gözlenemeyen veriler ve gerçeğe uygun değer ilişkisi
268 ada 72 nolu parsel 6,7,8, 10 nolu bağımsız bölümler Merkez / Zonguldak	976.000	236.000	19.02.2021	Piyasa değeri (emsal karşılaştırma) yaklaşımı	Gayrimenkulün konum, özelliklerine ve piyasa şartlarına göre emsal değerleri	Tahmini edilmiş gerçeğe uygun değer artar (azalır) şayet: -Benzer gayrimenkullerin beklenen emsal değerleri yüksekse (azsa)
104 ada 6 nolu parsel Marmara Ereğlisi / Tekirdağ	172.816	4.489	16.02.2021	Piyasa değeri (emsal karşılaştırma) yaklaşımı	Gayrimenkulün konum, özelliklerine ve piyasa şartlarına göre emsal değerleri	Tahmini edilmiş gerçeğe uygun değer artar (azalır) şayet: -Benzer gayrimenkullerin beklenen emsal değerleri yüksekse (azsa)

30 Haziran 2020

Gayrimenkul	Güncel ekspertiz değerleri	Değer artış/azalışları (arsa+bina, net)	Değerleme tarihi	Değerlemede kullanılan yöntemler	Önemli gözlenemeyen veriler	Önemli gözlenemeyen veriler ve gerçeğe uygun değer ilişkisi
268 ada 72 nolu parsel 6,7,8,10 nolu bağımsız bölümler Merkez / Zonguldak	740.000	35.000	27.12.2019	Piyasa değeri (emsal karşılaştırma) yaklaşımı	Gayrimenkulün konum, özelliklerine ve piyasa şartlarına göre emsal değerleri	Tahmini edilmiş gerçeğe uygun değer artar (azalır) şayet: -Benzer gayrimenkullerin beklenen emsal değerleri yüksekse (azsa)
104 ada 6 nolu parsel Marmara Ereğlisi / Tekirdağ	168.327	11.211	26.12.2019	Piyasa değeri (emsal karşılaştırma) yaklaşımı	Gayrimenkulün konum, özelliklerine ve piyasa şartlarına göre emsal değerleri	Tahmini edilmiş gerçeğe uygun değer artar (azalır) şayet: -Benzer gayrimenkullerin beklenen emsal değerleri yüksekse (azsa)

30 Haziran 2019

Gayrimenkul	Güncel ekspertiz değerleri	Değer artış/azalışları (arsa+bina, net)	Değerleme tarihi	Değerlemede kullanılan yöntemler	Önemli gözlenemeyen veriler	Önemli gözlenemeyen veriler ve gerçeğe uygun değer ilişkisi
268 ada 72 nolu parsel 6,7,8,9,10 nolu bağımsız bölümler Merkez / Zonguldak	815.000	(560.000)	28.01.2019	Piyasa değeri (emsal karşılaştırma) yaklaşımı	Gayrimenkulün konum, özelliklerine ve piyasa şartlarına göre emsal değerleri	Tahmini edilmiş gerçeğe uygun değer artar (azalır) şayet: -Benzer gayrimenkullerin beklenen emsal değerleri yüksekse (azsa)
104 ada 6 nolu parsel Marmara Ereğlisi / Tekirdağ	157.116	22.116	04.01.2019	Piyasa değeri (emsal karşılaştırma) yaklaşımı	Gayrimenkulün konum, özelliklerine ve piyasa şartlarına göre emsal değerleri	Tahmini edilmiş gerçeğe uygun değer artar (azalır) şayet: -Benzer gayrimenkullerin beklenen emsal değerleri yüksekse (azsa)

Yatırım amaçlı gayrimenkuller, özellikli varlık kapsamında olmadığından, yatırım amaçlı gayrimenkullere ilişkin finansman giderleri gelir tablosu ile ilişkilendirilmekte olup, aktifleştirilmemektedir.

Şirket, cari dönemde yatırım amaçlı gayrimenkullerinden toplam 185.745 TL kira geliri (2020: 114.738 TL, 2019: 97.591 TL) elde edilmiştir.

Şirket'in gayrimenkulleri üzerindeki ipotekler Not 11'de sunulmuştur.



İhlas Haber Ajansı A.Ş.

**30 Haziran 2021, 31 Aralık 2020 ve 31 Aralık 2019 Tarihleri İtibarıyla
Finansal Tablolara Ait Açıklayıcı Notlar**
(Tutarlar, aksi belirtilmedikçe, Türk Lirası ("TL") olarak belirtilmiştir.)

Not 9 – Maddi Duran Varlıklar

30 Haziran 2021

	Makina, tesis ve cihazlar	Döşeme ve demirbaşlar	Taahhüt araçları	Özel maliyetler	Toplam
1 Ocak tarihi itibarıyla					
Maliyet	13.672.466	269.891	3.186.678	311.054	17.440.089
Birikmiş amortisman	(9.002.719)	(218.859)	(1.811.247)	(47.403)	(11.080.228)
Net kayıtlı değer	4.669.747	51.032	1.375.431	263.651	6.359.861
Dönem başı net kayıtlı değer	4.669.747	51.032	1.375.431	263.651	6.359.861
Girişler	2.264.624	7.955	3.091.501	95.831	5.459.911
Çıkışlar	-	-	(364)	-	(364)
Cari dönem amortismanı	(683.384)	(5.378)	(261.943)	(22.465)	(973.170)
Dönem sonu net kayıtlı değer	6.250.987	53.609	4.204.625	337.017	10.846.238

30 Haziran 2021 itibarıyla

Maliyet	15.814.447	277.846	5.772.495	406.885	22.271.673
Birikmiş amortisman	(9.563.460)	(224.237)	(1.567.870)	(69.868)	(11.425.435)
Net kayıtlı değer	6.250.987	53.609	4.204.625	337.017	10.846.238

30 Haziran 2020

	Makina, tesis ve cihazlar	Döşeme ve demirbaşlar	Taahhüt araçları	Özel maliyetler	Toplam
1 Ocak tarihi itibarıyla					
Maliyet	11.411.830	240.084	2.687.000	131.339	14.470.253
Birikmiş amortisman	(8.020.002)	(197.446)	(1.671.946)	(25.520)	(9.914.914)
Net kayıtlı değer	3.391.828	42.638	1.015.054	105.819	4.555.339
Dönem başı net kayıtlı değer	3.391.828	42.638	1.015.054	105.819	4.555.339
Girişler	562.432	14.922	344.570	62.111	984.035
Çıkışlar	-	-	(47.744)	-	(47.744)
Cari dönem amortismanı	(486.300)	(10.758)	(95.990)	(9.837)	(602.885)
Dönem sonu net kayıtlı değer	3.467.960	46.802	1.215.890	158.093	4.888.745

30 Haziran 2020 itibarıyla

Maliyet	11.974.262	255.006	2.948.761	193.450	15.371.479
Birikmiş amortisman	(8.506.302)	(208.204)	(1.732.871)	(35.357)	(10.482.734)
Net kayıtlı değer	3.467.960	46.802	1.215.890	158.093	4.888.745

İhlas Haber Ajansı A.Ş.

**30 Haziran 2021, 31 Aralık 2020 ve 31 Aralık 2019 Tarihleri İtibarıyla
Finansal Tablolara Ait Açıklayıcı Notlar**
(Tutarlar, aksi belirtilmedikçe, Türk Lirası ("TL") olarak belirtilmiştir.)

30 Haziran 2019

	Makina, tesis ve cihazlar	Döşeme ve demirbaşlar	Taahhüt araçları	Özel maliyetler	Toplam
1 Ocak tarihi itibarıyla					
Maliyet	10.507.515	234.406	2.450.278	55.230	13.247.429
Birikmiş amortisman	(6.956.486)	(166.729)	(1.463.153)	(12.998)	(8.599.366)
Net kayıtlı değer	3.551.029	67.677	987.125	42.232	4.648.063
Dönem başı net kayıtlı değer	3.551.029	67.677	987.125	-	4.648.063
Girişler	495.680	1.272	166.170	42.020	705.142
Çıkışlar	-	-	(4.506)	-	(4.506)
Cari dönem amortismanı	(530.285)	(15.830)	(131.592)	(5.385)	(683.092)
Dönem sonu net kayıtlı değer	3.516.424	53.119	1.017.197	78.867	4.665.607

30 Haziran 2019 itibarıyla

Maliyet	11.003.195	235.678	2.591.872	97.247	13.927.992
Birikmiş amortisman	(7.486.771)	(182.559)	(1.574.675)	(18.380)	(9.262.385)
Net kayıtlı değer	3.516.424	53.119	1.017.197	78.867	4.665.607



İhlas Haber Ajansı A.Ş.

30 Haziran 2021, 31 Aralık 2020 ve 31 Aralık 2019 Tarihleri İtibarıyla Finansal Tablolara Ait Açıklayıcı Notlar

(Tutarlar, aksi belirtilmedikçe, Türk Lirası ("TL") olarak belirtilmiştir.)

Maddi duran varlıklar, TMS 23 "Borçlanma Maliyetleri" standardında tanımlanan özellikli varlık kapsamında olmadığından, maddi duran varlıklarla ilgili finansman giderleri gelir tablosu ile ilişkilendirilmektedir.

Kullanım Hakkı Varlıkları

	30.06.2021	30.06.2020	30.06.2019
Maliyet			
Gayrimenkuller	7.392.553	6.886.302	6.825.980
Taşıtlar	1.255.784	-	-
Birikmiş amortisman	(4.044.458)	(3.044.638)	(2.442.563)
Net kayıtlı değer	4.603.879	3.841.664	4.383.417

Ayrıca, Şirket TFRS 16 kapsamındaki kira sözleşmeleriyle ilgili olarak, faaliyet kiralaması gideri yerine amortisman ve faiz giderleri muhasebeleştirilmiştir. Şirket, 30 Haziran 2021 tarihinde sona eren hesap döneminde, bu kiralamalardan 498.750 TL (2020: 301.692 TL, 2019: 301.145 TL) değerinde amortisman gideri ve 727.906 TL (2020: 659.651 TL, 2019: 644.300 TL) faiz gideri muhasebeleştirilmiştir.

Not 10 – Maddi Olmayan Duran Varlıklar

Maddi olmayan duran varlıklar; yazılım ve programların yer aldığı diğer maddi olmayan duran varlıklardan oluşmakta olup hareketleri aşağıda sunulmuştur:

	01.01- 30.06.2021	01.01- 30.06.2020	01.01- 30.06.2019
1 Ocak tarihi itibarıyla			
Maliyet	393.824	349.567	343.125
Birikmiş itfa payları	(353.543)	(333.561)	(312.387)
Net kayıtlı değer	40.281	16.006	30.738
Dönem başı net kayıtlı değer	40.281	16.006	30.738
Girişler	40.000	-	-
Çıkışlar	-	-	-
Cari dönem itfa payları	(9.561)	(9.191)	(10.642)
Dönem sonu net kayıtlı değer	70.720	6.815	20.096
31 Aralık itibarıyla			
Maliyet	433.824	349.567	343.125
Birikmiş itfa payları	(363.104)	(342.752)	(323.029)
Net kayıtlı değer	70.720	6.815	20.096

Şirket'in maddi olmayan duran varlıkları üzerinde herhangi bir rehin, kısıtlama veya ipotek yoktur (2020: Yoktur, 2019: Yoktur).



İhlas Haber Ajansı A.Ş.

30 Haziran 2021, 31 Aralık 2020 ve 31 Aralık 2019 Tarihleri İtibarıyla Finansal Tablolara Ait Açıklayıcı Notlar (Tutarlar, aksi belirtilmedikçe, Türk Lirası ("TL") olarak belirtilmiştir.)

Not 11 – Karşılıklar, Koşullu Varlık ve Borçlar ile Taahhütler

a) Karşılıklar

	30.06.2021	31.12.2020	31.12.2019
Dava tazminatları karşılığı	914.580	578.126	539.348
Diğer Uzun Vadeli Karşılıklar	914.580	578.126	539.348

Dava karşılıklarının dönem içi hareket tabloları aşağıdaki gibidir:

	01.01- 30.06.2021	01.01- 30.06.2020	01.01- 30.06.2019
1 Ocak itibarıyla bakiye	578.126	539.348	635.808
Cari dönem karşılığı/iptal ve ödemeler	336.454	-	-
Dönem sonu bakiyesi	914.580	539.348	635.808

b) Şirket tarafından verilen taahhüt, teminat, rehin ve ipotekler

Şirket'in teminat, rehin, ipotek ve kefalet ile taahhüt ("TRİK") pozisyonuna ilişkin tabloları aşağıdaki gibidir:

Şirket Tarafından Verilen TRİK'ler (30.06.2021)	USD Bakiyesi	AVRO Bakiyesi	TL Bakiyesi	Toplam (TL Cinsinden)
A. Kendi Tüzel Kişiliği Adına Vermiş Olduğu TRİ'lerin Toplam Tutarı	169.825	-	743.025	2.221.386
B. Tam Konsolidasyon Kapsamına Dahil Edilen Ortaklıklar Lehine Vermiş Olduğu TRİ'lerin Toplam Tutarı	-	-	-	-
C. Olağan Ticari Faaliyetlerin Yürütülmesi Amacıyla Diğer 3. Kişilerin Borcunu Temin Amacıyla Vermiş Olduğu TRİ'lerin Toplam Tutarı	-	-	-	-
D. Diğer Verilen TRİ'lerin Toplam Tutarı	-	-	-	-
i. Nihai Ana Ortak Lehine Verilmiş Olan TRİ'lerin Toplam Tutarı	-	-	-	-
ii. B ve C maddeleri Kapsamına Girmeyen Diğer İlişkili Şirketler Lehine Vermiş Olduğu TRİ'lerin Toplam Tutarı	-	-	-	-
iii. C maddesi Kapsamına Girmeyen 3. Kişiler Lehine Vermiş Olduğu TRİ'lerin Toplam Tutarı	-	-	-	-
Toplam	169.825	-	743.025	2.221.386
Şirket'in Özkaynak Toplamı				56.327.874
Şirket'in vermiş olduğu diğer TRİK'lerin Şirket'in Özkaynaklarına oranı				%0




**30 Haziran 2021, 31 Aralık 2020 ve 31 Aralık 2019 Tarihleri İtibarıyla
Finansal Tablolara Ait Açıklayıcı Notlar**
(Tutarlar, aksi belirtilmedikçe, Türk Lirası ("TL") olarak belirtilmiştir.)

Şirket Tarafından Verilen TRİK'ler (31.12.2020)	USD Bakiyesi	AVRO Bakiyesi	TL Bakiyesi	Toplam (TL Cinsinden)
A. Kendi Tüzel Kişiliği Adına Vermiş Olduğu TRİ'lerin Toplam Tutarı	432.055	-	608.025	3.779.525
B. Tam Konsolidasyon Kapsamına Dahil Edilen Ortaklıklar Lehine Vermiş Olduğu TRİ'lerin Toplam Tutarı	-	-	-	-
C. Olağan Ticari Faaliyetlerin Yürütülmesi Amacıyla Diğer 3. Kişilerin Borcunu Temin Amacıyla Vermiş Olduğu TRİ'lerin Toplam Tutarı	-	-	-	-
D. Diğer Verilen TRİ'lerin Toplam Tutarı	-	-	953.100	953.100
i. Nihai Ana Ortak Lehine Verilmiş Olan TRİ'lerin Toplam Tutarı	-	-	953.100	953.100
ii. B ve C maddeleri Kapsamına Girmeyen Diğer İlişkili Şirketler Lehine Vermiş Olduğu TRİ'lerin Toplam Tutarı	-	-	-	-
iii. C maddesi Kapsamına Girmeyen 3.Kişiler Lehine Vermiş Olduğu TRİ'lerin Toplam Tutarı	-	-	-	-
Toplam	432.055	-	1.561.125	4.732.625
Şirket'in Özkaynak Toplamı				47.482.635
Şirket'in vermiş olduğu diğer TRİK'lerin Şirket'in Özkaynaklarına oranı				%2

Şirket Tarafından Verilen TRİK'ler (31.12.2019)	USD Bakiyesi	AVRO Bakiyesi	TL Bakiyesi	Toplam (TL Cinsinden)
A. Kendi Tüzel Kişiliği Adına Vermiş Olduğu TRİ'lerin Toplam Tutarı	394.105	-	608.025	2.949.088
B. Tam Konsolidasyon Kapsamına Dahil Edilen Ortaklıklar Lehine Vermiş Olduğu TRİ'lerin Toplam Tutarı	-	-	-	-
C. Olağan Ticari Faaliyetlerin Yürütülmesi Amacıyla Diğer 3. Kişilerin Borcunu Temin Amacıyla Vermiş Olduğu TRİ'lerin Toplam Tutarı	-	-	-	-
D. Diğer Verilen TRİ'lerin Toplam Tutarı	-	-	1.151.100	1.151.100
i. Nihai Ana Ortak Lehine Verilmiş Olan TRİ'lerin Toplam Tutarı	-	-	1.151.100	1.151.100
ii. B ve C maddeleri Kapsamına Girmeyen Diğer İlişkili Şirketler Lehine Vermiş Olduğu TRİ'lerin Toplam Tutarı	-	-	-	-
iii. C maddesi Kapsamına Girmeyen 3.Kişiler Lehine Vermiş Olduğu TRİ'lerin Toplam Tutarı	-	-	-	-
Toplam	394.105	-	1.759.125	4.100.188
Şirket'in Özkaynak Toplamı				(2.161.571)
Şirket'in vermiş olduğu diğer TRİK'lerin Şirket'in Özkaynaklarına oranı				-%53

Yukarıdaki TRİK tablosunda sunulan koşullu varlık, yükümlülük ve taahhütlere ilişkin açıklamasına ihtiyaç duyulan detaylar aşağıdaki gibidir:

Şirket'in gayrimenkulleri üzerinde 953.100 TL ipotek bulunmaktadır (2020: 953.100 TL, 2019: 1.151.100 TL).



**30 Haziran 2021, 31 Aralık 2020 ve 31 Aralık 2019 Tarihleri İtibarıyla
Finansal Tablolara Ait Açıklayıcı Notlar**

(Tutarlar, aksi belirtilmedikçe, Türk Lirası ("TL") olarak belirtilmiştir.)

c) Bilanço tarihi itibarıyla Şirket ile ilgili dava ve icralara ait özet bilgiler

	Tutar (TL)
Şirket tarafından açılmış ve devam eden davalar	379.529
Şirket tarafından yürütülen icra takipleri	2.322.449
Şirket aleyhine açılmış, devam eden davalar	2.140.080
Şirket aleyhine yürütülen icra takipleri	215.030

Şirket, yukarıdaki tabloda sunulan aleyhine açılmış ve devam eden davalarının 914.580 TL'lik kısmına karşılık ayırmıştır.

Not 12 – Çalışanlara Sağlanan Faydalar ve Çalışanlara Sağlanan Fayda Kapsamında Borçlar

	30.06.2021	31.12.2020	31.12.2019
Personele borçlar	685.645	486.564	1.056.191
Ödenecek sosyal güvenlik kesintileri	385.181	281.459	548.950
Çalışanlara Sağlanan Fayda Kapsamında Borçlar	1.070.826	768.023	1.605.141

Şirket'in kısa vadeli çalışanlarına sağlanan faydalarına ilişkin karşılıklar, kullanılmamış izin karşılıklarından oluşmakta olup 4.534.720 TL (2020: 4.067.589 TL, 2019: 2.679.827 TL)'dir. Şirket'in uzun vadeli çalışanlarına sağlanan faydalarına ilişkin karşılıklar, kıdem tazminatı karşılıklarından oluşmakta olup, 5.657.844 TL (2020: 6.126.780 TL, 2019: 5.149.804 TL)'dir.

İş Kanunu'na göre Şirket, bir hizmet yılını doldurmak kaydıyla sebepsiz olarak işine son verilen, askere çağrılan, ölen veya erkekler için 25 yıllık, kadınlar için 20 yıllık hizmet süresini tamamladıktan sonra emekli olan ve emeklilik yaşına ulaşan personeline kıdem tazminatı ödemek ile yükümlüdür. Ödenecek tutar, aşağıdaki tutarlarla sınırlı olmak üzere bir aylık maaşa eşit olup, bu miktar 30 Haziran 2021 tarihi itibarıyla, tam 7.639 TL (2020: 6.380 TL, 2019: 5.434 TL) ile sınırlandırılmıştır.

Fon ayrılma zorunluluğu bulunmadığından yükümlülük için fon ayrılmamıştır.

Kıdem tazminatı karşılığı, Şirket'in çalışanların emekliliğinden doğacak gelecekteki olası yükümlülüğünün, bilanço tarihindeki değerini tahmini ile hesaplanmıştır.


TMS 19 "Çalışanlara Sağlanan Faydalar", şirketlerin belirli sosyal hak planları kapsamındaki yükümlülüklerinin tahmini için aktüer değerlendirme yöntemlerinin kullanılmasını öngörmektedir. Buna bağlı olarak, toplam yükümlülüğün hesaplanmasında her bir şirket için aktüer varsayımlar ve mevcut yasal yükümlülükler kullanılmıştır.

	01.01- 30.06.2021	01.01- 30.06.2020	01.01- 30.06.2019
İskonto oranı	%5,96	%2,78	%4,98
Ortalama kıdem tazminatı yükümlülüğü ödenmeme oranı	%16	%15	%13

Kıdem tazminatı karşılığının hesaplanmasındaki temel varsayım, her yıllık hizmet için belirlenen tavan karşılığının enflasyon ile orantılı olarak artmasıdır. Böylece uygulanan iskonto oranı, enflasyonun beklenen etkilerinden arındırılmış gerçek oranı gösterir. Şirket'in kıdem tazminatı karşılığı, kıdem tazminatı tavanı her altı ayda bir düzenlendiği için, 1 Temmuz 2021 tarihinden itibaren geçerli olan tam 8.285 TL tavan tutarı (01 Temmuz 2020: 7.117 TL, 01 Temmuz 2019: 6.380 TL) üzerinden hesaplanmaktadır.

Kıdem tazminatı karşılıklarına ilişkin hareket tablosu aşağıda sunulmuştur:

	01.01- 30.06.2021	01.01- 30.06.2020	01.01- 30.06.2019
1 Ocak itibarıyla bakiye	6.126.780	5.149.804	3.643.297
Aktüeryal kazanç/kayıp	(916.684)	178.775	201.573
Ödemeler	(190.915)	(431.408)	(400.228)
Cari dönem karşılık tutarı	638.663	510.956	497.222
Dönem sonu bakiyesi	5.657.844	5.408.127	3.941.864



İhlas Haber Ajansı A.Ş.

30 Haziran 2021, 31 Aralık 2020 ve 31 Aralık 2019 Tarihleri İtibarıyla Finansal Tablolara Ait Açıklayıcı Notlar

(Tutarlar, aksi belirtilmedikçe, Türk Lirası ("TL") olarak belirtilmiştir.)

Not 13 – Peşin Ödenmiş Giderler ve Ertelenmiş Gelirler

	30.06.2021	31.12.2020	31.12.2019
İlişkili olmayan taraflara verilen avanslar	3.164.900	32.718	547.317
İlişkili taraflara verilen avanslar	2.244.085	-	-
İş avansları	761.180	324.409	1.191.179
Gelecek aylara ait giderler	359.900	304.378	235.811
Peşin Ödenmiş Giderler	6.530.065	661.505	1.974.307

	30.06.2021	31.12.2020	31.12.2019
İlişkili taraflardan alınan sipariş avansları	-	195.830	189.418
İlişkili olmayan taraflardan alınan sipariş avansları	369.837	-	409.901
Gelecek aylara ait gelirler	1.980.737	1.109.750	1.097.401
Ertelenmiş Gelirler (Kısa Vadeli)	2.350.574	1.305.580	1.696.720

Gelecek yıllara ait gelirler	20.600	-	-
Ertelenmiş Gelirler (Uzun Vadeli)	20.600	-	-

Not 14 – Cari Dönem Vergisiyle İlgili Varlıklar

	30.06.2021	31.12.2020	31.12.2019
Peşin ödenmiş vergi alacakları	-	-	-
Cari Dönem Vergisiyle İlgili Varlıklar	-	-	-

Not 15 – Diğer Varlık ve Yükümlülükler

	30.06.2021	31.12.2020	31.12.2019
Ödenecek vergi ve fonlar	908.959	898.230	897.348
Vadesi geçmiş, ertelenmiş, taksite bağlanmış vergi borçları	-	-	2.456.682
Diğer	203.656	327.791	325.250
Kısa Vadeli Diğer Yükümlülükler	1.112.615	1.226.021	3.679.280

Vadesi geçmiş, ertelenmiş, taksite bağlanmış vergi borçları	-	-	203.535
Uzun Vadeli Diğer Yükümlülükler	-	-	203.535

Not 16 – Sermaye, Yedekler ve Diğer Özkaynak Kalemleri

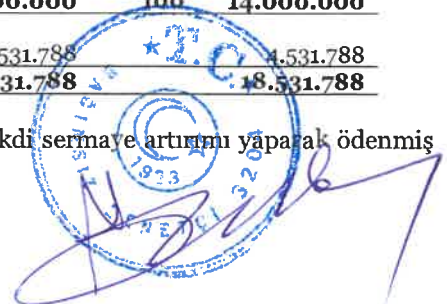
A. Ödenmiş Sermaye

Şirket'in 30 Haziran 2021 tarihi itibarıyla sermayesinin tümü ödenmiş olup, nominal değeri 42.000.000 TL ve beheri 1 TL olan 42.000.000 adet paydan oluşmaktadır (2020: 42.000.000 TL, beheri 1 TL olan 42.000.000 adet pay, 2019: 14.000.000 TL, beheri 1 TL olan 14.000.000 adet pay).

Şirket'in sermaye yapısı aşağıdaki gibidir:

Ortak Adı/Unvanı	30.06.2021		31.12.2020		31.12.2019	
	Pay Oranı, %	Pay Tutarı, TL	Pay Oranı, %	Pay Tutarı, TL	Pay Oranı, %	Pay Tutarı, TL
İhlas Yayın Holding A.Ş.	75,00	31.500.000	75,00	31.500.000	75,00	10.500.000
İhlas Gazetecilik A.Ş.	25,00	10.500.000	25,00	10.500.000	25,00	3.500.000
Toplam	100	42.000.000	100	42.000.000	100	14.000.000
Sermaye Düzeltmesi Farkları		4.531.788		4.531.788		4.531.788
Sermaye Toplamı		46.531.788		46.531.788		18.531.788

Şirket, 30 Ekim 2020 tarih ve 10192 sayılı ticaret sicil gazetesi ile nakdi sermaye artırımını yaparak ödenmiş sermayesini 42.000.000 TL'ye çıkarmıştır.



**30 Haziran 2021, 31 Aralık 2020 ve 31 Aralık 2019 Tarihleri İtibarıyla
Finansal Tablolara Ait Açıklayıcı Notlar**

(Tutarlar, aksi belirtilmedikçe, Türk Lirası ("TL") olarak belirtilmiştir.)

B. Kar veya Zararda Yeniden Sınıflandırılmayacak Birikmiş Diğer Kapsamlı Gelirler / Giderler

Kar veya zararda yeniden sınıflandırılmayacak birikmiş diğer kapsamlı gelirler / giderler, emeklilik planlarından aktüeryal kazanç / kayıp fonundan oluşmaktadır.

Tanımlanmış fayda planları yeniden ölçüm kazanç/kayıpları

Tanımlanmış fayda planları yeniden ölçüm kazanç/kayıpları, Şirket'in kıdem tazminatı karşılığının hesaplanmasında kullanılan aktüeryal varsayımlarından kaynaklanmakta olup, ertelenen vergi etkisi de yansıtıldıktan sonra net değerleri üzerinden diğer kapsamlı gelir tablosunda sunulmaktadır. Aktüeryal varsayımlardan dolayı ortaya çıkan yeniden ölçüm kazanç/kayıpı 1.886.634 TL olup, özkaynaklar altında muhasebeleştirilmiştir (2020: 2.619.981 TL, 2019: 2.107.792 TL).

C. Kardan Ayrılan Kısıtlanmış Yedekler

Birinci tertip yedek akçe, toplamı yeniden değerlendirilmiş ödenmiş sermayenin %20 sine ulaşana kadar, yasal finansal tablolardaki net karın %5'i oranında ayrılmaktadır. İkinci tertip yasal yedekler, yeniden değerlendirilmiş sermayenin %5'ini geçen temettü dağıtımlarının toplamı üzerinden %10 olarak ayrılır. TTK hükümleri çerçevesinde yasal yedekler, sadece zararları netleştirmek için kullanılabilen ve ödenmiş sermayenin %50'sini aşmadıkça diğer amaçlarla kullanılamamaktadır.

	30.06.2021	31.12.2020	31.12.2019
Yasal yedekler	710.548	39.452	39.452

D. Paylara İlişkin Primler/İskontolar

Şirket, 14 Ekim 2020 tarih ve 2020/14 sayılı yönetim kurulu kararı ile sermayesini 14.000.000 TL'den %200 bedelli ve 1 pay 1,35 TL'den olmak üzere 28.000.000 TL artırarak 42.000.000 TL'ye çıkarmıştır. Yapılan bu artırımda TTK 461'in 2. maddesi gereğince 9.800.000 TL pay senedi ihraç primi oluşmuştur (2020: 9.800.000 TL, 2019: Yoktur).

Not 17 – Hasılat


	01.01- 30.06.2021	01.04- 30.06.2021	01.01- 30.06.2020	01.04- 30.06.2020	01.01- 30.06.2019	01.04- 30.06.2019
Yurtiçi satışlar	25.224.866	13.428.666	20.573.245	10.216.463	20.257.618	9.986.452
Yurtdışı satışlar	13.067.200	7.888.122	8.812.414	3.258.445	10.592.020	5.212.978
Diğer satışlar	133.946	98.215	108.543	67.346	38.191	18.980
Satış indirimleri (-)	(414.560)	(256.356)	(224.601)	(129.091)	(233.699)	(70.810)
Toplam	38.011.452	21.158.647	29.269.601	13.413.163	30.654.130	15.147.600

Hasılatın ölçüm zamanına ilişkin detayı aşağıda sunulmuştur:

	01.01- 30.06.2021	01.04- 30.06.2021	01.01- 30.06.2020	01.04- 30.06.2020	01.01- 30.06.2019	01.04- 30.06.2019
Anlık gelirler	17.700.000	10.869.908	10.642.389	4.131.855	11.717.281	5.630.882
Zamana yayılan gelirler	20.311.452	10.288.739	18.627.212	9.281.308	18.936.849	9.516.718
Toplam	38.011.452	21.158.647	29.269.601	13.413.163	30.654.130	15.147.600

Not 18 – Niteliklerine Göre Giderler

	01.01- 30.06.2021	01.04- 30.06.2021	01.01- 30.06.2020	01.04- 30.06.2020	01.01- 30.06.2019	01.04- 30.06.2019
Satışların maliyeti	(26.654.466)	(14.201.907)	(23.803.939)	(9.353.756)	(27.454.422)	(14.029.538)
Faaliyet giderleri	(4.883.905)	(1.783.813)	(4.041.834)	(1.648.089)	(4.941.373)	(2.486.685)
Genel yönetim giderleri	(4.618.047)	(1.633.874)	(3.655.514)	(1.541.580)	(4.409.002)	(2.210.411)
Pazarlama giderleri	(265.858)	(149.939)	(386.320)	(106.509)	(532.371)	(276.274)
Toplam	(31.538.371)	(15.985.720)	(27.845.773)	(11.001.845)	(32.395.795)	(16.516.223)




İhlas Haber Ajansı A.Ş.**30 Haziran 2021, 31 Aralık 2020 ve 31 Aralık 2019 Tarihleri İtibarıyla
Finansal Tablolara Ait Açıklayıcı Notlar**

(Tutarlar, aksi belirtilmedikçe, Türk Lirası ("TL") olarak belirtilmiştir.)

Niteliklerine göre giderlerin detayı aşağıda sunulmuştur:

	01.01- 30.06.2021	01.04- 30.06.2021	01.01- 30.06.2020	01.04- 30.06.2020	01.01- 30.06.2019	01.04- 30.06.2019
Personel giderleri	(9.107.663)	(4.908.012)	(9.346.466)	(2.797.913)	(10.686.265)	(5.454.710)
Telif giderleri	(3.862.801)	(2.108.979)	(3.195.817)	(1.535.646)	(2.755.316)	(1.447.159)
Kira ve uydu up- link giderleri	(7.285.498)	(3.781.874)	(4.844.953)	(2.354.541)	(5.578.073)	(3.192.121)
Amortisman ve itfa giderleri	(1.390.305)	(754.086)	(803.702)	(387.347)	(885.360)	(446.052)
İaşe ve mutfak giderleri	(877.188)	(465.195)	(679.274)	(348.625)	(546.939)	(280.798)
Seyahat, ulaşım ve konaklama giderleri	(597.006)	(305.860)	(546.573)	(136.047)	(521.497)	(288.405)
Reklam, ilan ve komisyon giderleri	(5.680)	(2.711)	(289.717)	(154.164)	(373.776)	(2.047)
Tamir, bakım ve onarım giderleri	(537.274)	(347.419)	(259.431)	(133.458)	(401.278)	(206.206)
Vergi, resim ve harçlar ile dava ve noter giderleri	(328.194)	(165.382)	(283.316)	(138.984)	(192.738)	(59.912)
Haberleşme ve internet giderleri	(344.991)	(179.237)	(284.423)	(124.159)	(563.809)	(182.114)
Akaryakıt giderleri	(318.846)	(155.490)	(195.447)	(86.175)	(336.608)	(173.316)
Elektrik, su ve ısıtma giderleri	(145.455)	(47.443)	(149.488)	(76.464)	(96.790)	(39.968)
Sigorta giderleri	(163.215)	(77.686)	(151.633)	(74.784)	(124.172)	(67.721)
Danışmanlık giderleri	(88.624)	(31.076)	(150.732)	(84.038)	(122.048)	(60.975)
Diğer giderler	(1.601.726)	(871.457)	(2.622.967)	(921.411)	(4.269.753)	(2.128.034)
Satışların Maliyeti	(26.654.466)	(14.201.907)	(23.803.939)	(9.353.756)	(27.454.422)	(14.029.538)
	01.01- 30.06.2021	01.04- 30.06.2021	01.01- 30.06.2020	01.04- 30.06.2020	01.01- 30.06.2019	01.04- 30.06.2019
Şüpheli ticari alacak karşılık giderleri	(360.195)	(14.985)	(120.372)	(8.115)	(442.955)	(180.772)
Personel giderleri	(1.836.953)	(338.734)	(2.036.098)	(719.164)	(2.174.930)	(1.099.022)
Kira giderleri	-	-	-	-	(32.228)	-
Amortisman ve itfa giderleri	(119.919)	(59.959)	(110.066)	(55.033)	(110.066)	(55.032)
İaşe ve mutfak giderleri	(146.490)	(72.257)	(121.092)	(58.970)	(139.491)	(78.146)
Seyahat, ulaşım ve konaklama giderleri	(35.632)	(18.000)	(20.655)	(5.768)	(24.840)	(11.247)
Reklam, şlan ve komisyon giderleri	(3.000)	-	(1.000)	-	(200)	-
Tamir, bakım ve onarım giderleri	(207.789)	(122.746)	(195.116)	(70.981)	(383.451)	(214.942)
Vergi, resim ve harçlar ile dava ve noter giderleri	(69.192)	(58.471)	(15.134)	(4.017)	(12.984)	(5.730)
Haberleşme ve internet giderleri	(209.566)	(106.383)	(108.608)	(78.007)	(106.938)	(44.406)
Akaryakıt giderleri	(96.810)	(58.428)	(90.114)	(32.295)	(182.457)	(84.425)
Elektrik, su ve ısıtma giderleri	(239.184)	(137.447)	(199.273)	(84.770)	(378.990)	(223.435)
Sigorta giderleri	(74.604)	(48.764)	(60.372)	(29.947)	(69.808)	(34.632)
Danışmanlık giderleri	(817.077)	(403.645)	(587.797)	(284.523)	(553.497)	(281.319)
Diğer giderler	(667.494)	(343.994)	(376.137)	(216.499)	(328.538)	(173.577)
Faaliyet Giderleri	(4.883.905)	(1.783.813)	(4.041.834)	(1.648.089)	(4.941.373)	(2.486.685)



İhlas Haber Ajansı A.Ş.

30 Haziran 2021, 31 Aralık 2020 ve 31 Aralık 2019 Tarihleri İtibarıyla Finansal Tablolara Ait Açıklayıcı Notlar

(Tutarlar, aksi belirtilmedikçe, Türk Lirası ("TL") olarak belirtilmiştir.)

Personel giderlerinin niteliklerine göre detayı aşağıda sunulmuştur:

	01.01- 30.06.2021	01.04- 30.06.2021	01.01- 30.06.2020	01.04- 30.06.2020	01.01- 30.06.2019	01.04- 30.06.2019
Brüt ücret giderleri	(8.175.725)	(4.576.447)	(8.420.636)	(2.708.204)	(10.765.944)	(5.304.224)
Sosyal güvenlik kesintileri	(1.219.197)	(647.060)	(1.569.728)	(482.956)	(1.409.826)	(865.066)
Diğer giderler (kudem, ihbar, huzur hakkı vb.)	(1.549.694)	(23.239)	(1.392.200)	(325.917)	(685.425)	(384.442)
Toplam	(10.944.616)	(5.246.746)	(11.382.564)	(3.517.077)	(12.861.195)	(6.553.732)

Amortisman giderlerinin niteliklerine göre detayı aşağıda sunulmuştur:

	01.01- 30.06.2021	01.04- 30.06.2021	01.01- 30.06.2020	01.04- 30.06.2020	01.01- 30.06.2019	01.04- 30.06.2019
Satışların maliyeti	(1.390.305)	(754.086)	(803.702)	(387.347)	(885.360)	(446.052)
Genel yönetim gideri	(119.919)	(59.959)	(110.066)	(55.033)	(110.066)	(55.032)
Toplam	(1.510.224)	(814.045)	(913.768)	(442.380)	(995.426)	(501.084)

Not 19 – Esas Faaliyetlerden Diğer Gelirler / Giderler

	01.01- 30.06.2021	01.04- 30.06.2021	01.01- 30.06.2020	01.04- 30.06.2020	01.01- 30.06.2019	01.04- 30.06.2019
Vade farkı gelirleri	1.144.883	393.354	136.606	1.413	206.572	131.504
Kira gelirleri	185.745	96.930	114.738	62.533	97.591	50.409
Konusu kalmayan karşılıklar	247.877	87.605	192.379	155.462	316.757	285.832
Kur farkı gelirleri	221.436	73.264	98.498	77.858	241.502	132.733
Sigorta hasar geliri	86.253	72.101	27.976	12.618	39.907	10.087
Diğer gelirler	205.350	67.434	139.819	2.884	300.327	251.126
Esas Faaliyetlerden Diğer Gelirler	2.091.544	790.688	710.016	312.768	1.202.656	861.691

	01.01- 30.06.2021	01.04- 30.06.2021	01.01- 30.06.2020	01.04- 30.06.2020	01.01- 30.06.2019	01.04- 30.06.2019
Vade farkı giderleri	(394.190)	(195.699)	(166.384)	(65.714)	(277.997)	(30.241)
Kur farkı giderleri	(861.995)	(289.176)	(488.476)	(198.889)	(517.908)	(220.288)
Karşılık giderleri	(336.454)	-	-	-	(18.518)	(18.518)
Diğer giderler	(384.656)	(98.779)	(580.234)	(301.010)	(563.447)	(200.199)
Esas Faaliyetlerden Diğer Giderler	(1.977.295)	(583.654)	(1.235.094)	(565.613)	(1.377.870)	(469.246)

Not 20 – Yatırım Faaliyetlerinden Gelir/Giderler

	01.01- 30.06.2021	01.04- 30.06.2021	01.01- 30.06.2020	01.04- 30.06.2020	01.01- 30.06.2019	01.04- 30.06.2019
Maddi duran varlık ve yatırım amaçlı gayrimenkul satış karı	1.493.170	1.039.964	9.994	-	5.950	5.950
Finansal varlık satış karı	1.527	-	1.037	978	8.055	5.654
Yatırım Faaliyetlerinden Gelirler	1.494.697	1.039.964	11.031	978	14.005	11.604



İhlas Haber Ajansı A.Ş.

30 Haziran 2021, 31 Aralık 2020 ve 31 Aralık 2019 Tarihleri İtibarıyla Finansal Tablolara Ait Açıklayıcı Notlar

(Tutarlar, aksi belirtilmedikçe, Türk Lirası ("TL") olarak belirtilmiştir.)

	01.01- 30.06.2021	01.04- 30.06.2021	01.01- 30.06.2020	01.04- 30.06.2020	01.01- 30.06.2019	01.04- 30.06.2019
Maddi duran varlık ve yatırım amaçlı gayrimenkul satış zararı	-	-	(32.430)	-	-	-
Yatırım Faaliyetlerinden Giderler	-	-	(32.430)	-	-	-

Not 21 – Finansman Gelir/Giderleri

	01.01- 30.06.2021	01.04- 30.06.2021	01.01- 30.06.2020	01.04- 30.06.2020	01.01- 30.06.2019	01.04- 30.06.2019
Faiz gelirleri	2.331.718	1.314.818	31.553	3.967	57.829	31.647
Kur farkı gelirleri	524.857	182.299	283.009	136.303	253.165	125.381
Finansman Gelirleri	2.856.575	1.497.117	314.562	140.270	310.994	157.028

	01.01- 30.06.2021	01.04- 30.06.2021	01.01- 30.06.2020	01.04- 30.06.2020	01.01- 30.06.2019	01.04- 30.06.2019
Faiz giderleri	(766.886)	(380.349)	(689.733)	(347.435)	(839.158)	(359.786)
Kur farkı giderleri	(65.661)	(43.095)	(406.791)	(248.265)	(318.911)	(197.617)
Finansman Giderleri	(832.547)	(423.444)	(1.096.524)	(595.700)	(1.158.069)	(557.403)

Not 22 – Vergi Varlık ve Yükümlülükleri

A. Cari Dönem Vergi Varlık ve Yükümlülükleri

Türkiye'deki bir işyeri ya da daimi temsilcisi aracılığı ile gelir elde eden kurumlar ile Türkiye'de yerleşik kurumlara ödenen kar payları (temettüleri) stopaja tabi değildir. Bunların dışında yapılan temettü ödemeleri %15 oranında stopaja tabidir. Karın sermayeye ilavesi, kar dağıtımı sayılmaz ve stopaj uygulanmaz. Şirketler üçer aylık mali karları üzerinden geçici vergi ödemektedirler. Yıl içinde ödenen geçici vergi o yıla ait olup izleyen yıl verilecek kurumlar vergisi beyannamesi üzerinden hesaplanacak kurumlar vergisinden mahsup edilir.

Kurumların en az iki tam yıl süreyle aktiflerinde yer alan gayrimenkullerin 50%'lik kısmı ile iştirak hisseleri, kurucu senetleri, intifa senetleri ve rüçhan hakkı satışından doğan kazancın %75'lik kısmı kurumlar vergisinden istisna edilmiştir. İstisnadan yararlanmak için söz konusu kazancın pasifte bir fon hesabında tutulması ve 5 yıl süre ile işletmeden çekilmemesi ve satış bedelinin satışın yapıldığı yılı izleyen ikinci takvim yılı sonuna kadar tahsil edilmesi gerekmektedir.


Türk vergi mevzuatına göre beyanname üzerinde gösterilen mali zararlar 5 yılı aşmamak kaydıyla dönem kurum kazancından indirilebilir. Beyanlar ve ilgili muhasebe kayıtları vergi dairesince beş yıl içerisinde incelenebilmekte ve vergi hesapları revize edilebilmektedir.

Vergi giderlerinin ana bileşenleri aşağıda sunulmuştur:

	30.06.2021	31.12.2020	31.12.2019
Cari dönem vergi karşılıkları	2.911.789	4.123.207	501.806
Peşin ödenmiş vergiler (-)	(1.084.719)	(736.107)	(54.167)
Toplam	1.827.070	3.387.100	447.639

Gelir tablosuna yansıtılan vergi giderlerinin ana bileşenleri aşağıda sunulmuştur:

	01.01- 30.06.2021	01.04- 30.06.2021	01.01- 30.06.2020	01.04- 30.06.2020	01.01- 30.06.2019	01.04- 30.06.2019
Cari dönem kurumlar vergisi	(2.911.789)	(1.954.176)	(418.317)	(418.317)	-	-
Ertelenmiş vergi geliri/(gideri)	917.626	(407.402)	362.585	39.908	536.625	(49.242)
Dönem sonu bakiyesi	(1.994.082)	(2.361.578)	(55.732)	(378.409)	536.625	*(49.242)



**30 Haziran 2021, 31 Aralık 2020 ve 31 Aralık 2019 Tarihleri İtibarıyla
Finansal Tablolara Ait Açıklayıcı Notlar**

(Tutarlar, aksi belirtilmedikçe, Türk Lirası ("TL") olarak belirtilmiştir.)

Şirket'in vergi geliri/gideri mutabakatı aşağıda sunulmuştur:

	01.01- 30.06.2021	01.04- 30.06.2021	01.01- 30.06.2020	01.04- 30.06.2020	01.01- 30.06.2019	01.04- 30.06.2019
Sürdürülen faaliyetler vergi öncesi kar/zarar	10.106.055	7.493.598	95.389	1.704.021	(2.749.949)	(1.364.949)
- Kurumlar vergisi oranı (%22)	(2.223.332)	(1.648.592)	(20.986)	(374.885)	604.989	300.289
Vergi etkisi:						
- Vergiye tabi olmayan gelirler	(155.700)	(66.189)	(127.643)	(66.220)	(134.959)	(55.044)
- KKEG ve diğer düzeltmelerin etkisi	384.869	(646.797)	92.897	62.696	66.595	(294.487)
Toplam vergi geliri / (gideri)	(1.994.163)	(2.361.578)	(55.732)	(378.409)	536.625	(49.242)

B. Ertelenmiş Vergi Varlık ve Yükümlülükleri

Şirket, ertelenen gelir vergisi varlık ve yükümlülüklerini, bilanço kalemlerinin TFRS ve yasal finansal tabloları arasındaki farklı değerlendirilmelerin sonucunda ortaya çıkan geçici farkların etkilerini dikkate alarak hesaplamaktadır. Söz konusu geçici farklar genellikle gelir ve giderlerin, TFRS ve vergi kanunlarına göre değişik raporlama dönemlerinde muhasebeleşmesinden kaynaklanmaktadır.

Kurumlar vergisi oranı 2021 yılı için 01 Temmuz 2021 yılına kadar %22, bu tarihten sonrası için %25'tir (2020: %22, 2019: %22). 5 Aralık 2017 tarihli Resmi Gazete'de yayımlanarak yürürlüğe giren 7061 sayılı "Bazı Vergi Kanunları İle Diğer Bazı Kanunlarda Değişiklik Yapılmasına Dair Kanun" kapsamında 2018, 2019 ve 2020 yılları için kurumlar vergisi oranı %20'den %22'ye çıkarılırken, 22 Nisan 2021 tarihli Resmi Gazete'de yayımlanarak yürürlüğe giren 7316 sayılı "Amme Alacaklarının tahsili Usulü Hakkında Kanun ile Bazı Kanunlarda Değişiklik Yapılmasına Dair Kanun" kapsamında Temmuz 2021 tarihinden itibaren 2021 yılı için %25, 2022 yılı için %23'e çıkarılmıştır.. Bundan dolayı 2019 ve 2020 yıllarında tersine dönmesi beklenen geçici zamanlama farkları üzerinden %22, 2021 için %25, 2022 için %23 ve 2022 sonrasında tersine dönmesi beklenen geçici zamanlama farkları üzerinden ise %20 kullanılmıştır.

Birlikmiş geçici farklar ve ertelenen vergi varlık ve yükümlülüklerinin yürürlükteki vergi oranları kullanılarak hazırlanan dökümü aşağıda sunulmuştur:

	Vergilendirilebilir geçici farklar			Ertelenmiş vergi varlıkları/ (yükümlülükleri)		
	30.06.2021	31.12.2020	31.12.2019	30.06.2021	31.12.2020	31.12.2019
Maddi, maddi olmayan duran varlıklar ve yatırım amaçlı gayrimenkuller	(3.950.869)	(3.364.638)	(2.334.043)	(790.174)	(672.928)	(466.809)
Çalışanlara sağlanan faydalara ilişkin karşılıklar	10.192.564	10.194.368	7.829.630	2.739.019	2.038.874	1.580.002
Şüpheli alacak karşılığı	314.478	353.729	337.167	62.896	70.746	74.177
Reeskont/itfa düzeltmelerinin etkisi	956.658	724.811	72.865	239.165	144.963	16.031
Dava karşılıkları	914.580	578.126	539.348	182.916	115.626	107.870
Kira sözleşmeleri	2.407.075	2.122.909	1.975.797	532.147	424.580	395.158
İndirilmemiş mali zararlar ve diğer geçici farklar	-	549.091	-	-	109.819	-
Ertelenmiş vergi varlık/(yükümlülükleri), net	10.834.486	11.158.396	8.420.764	2.965.969	2.231.680	1.706.429



İhlas Haber Ajansı A.Ş.

30 Haziran 2021, 31 Aralık 2020 ve 31 Aralık 2019 Tarihleri İtibarıyla Finansal Tablolara Ait Açıklayıcı Notlar (Tutarlar, aksi belirtilmedikçe, Türk Lirası ("TL") olarak belirtilmiştir.)

	Gelir tablosu ve diğer kapsamlı gelir		
	01.01- 30.06.2021	01.01- 30.06.2020	01.01- 30.06.2019
Maddi, maddi olmayan duran varlıklar ve yatırım amaçlı gayrimenkuller	(117.246)	(3.108)	(7.778)
Çalışanlara sağlanan faydalara ilişkin karşılıklar	700.145	398.756	200.025
Şüpheli alacak karşılığı	(7.850)	(25.648)	(25.015)
Reeskont/itfa düzeltmelerinin etkisi	94.202	(12.737)	22.803
Dava karşılıkları	67.290	24.549	16.790
Kira sözleşmeleri	107.567	16.528	370.245
İndirilmemiş mali zararlar ve diğer geçici farklar	(109.819)	-	(131)
Ertelenmiş vergi gideri/geliri ve diğer kapsamlı gelir tablosu	734.289	398.340	576.939

Net ertelenmiş vergi varlıkları/yükümlülükleri hareket tablosu aşağıda sunulmuştur:

	01.01- 30.06.2021	01.01- 30.06.2020	01.01- 30.06.2019
1 Ocak itibarıyla bakiye	2.231.680	1.706.429	991.628
Gelir tablosuna kaydedilen ertelenmiş vergi geliri/(gideri)	917.626	362.585	536.625
Diğer kapsamlı gelir tablosuyla ilişkilendirilen ertelenmiş vergi geliri/(gideri)	(183.337)	35.755	40.314
Dönem sonu bakiyesi	2.965.969	2.104.769	1.568.567

Not 23 – Pay Başına Kazanç / (Kayıp)

Şirket'in payların ağırlıklı ortalaması ve birim pay başına kazanç hesaplaması aşağıda sunulmuştur:

	01.01- 30.06.2021	01.04- 30.06.2021	01.01- 30.06.2020	01.04- 30.06.2020	01.01- 30.06.2019	01.04- 30.06.2019
Sürdürülen faaliyetlerden pay başına kazanç/(kayıp):						
Net dönem karı/(zararı)	8.111.892	5.132.020	39.657	1.325.612	(2.213.324)	(1.414.191)
Beheri 1 TL olan nominal değerli payların ağırlıklı ortalama adedi	42.000.000	42.000.000	14.000.000	14.000.000	14.000.000	14.000.000
Pay Başına Kazanç/(Kayıp)	0,193	0,122	0,003	0,095	(0,158)	(0,101)

Şirket'in sulandırma etkisi olan potansiyel adi pay senetlerinin olmamasından dolayı sulandırılmış pay başına kazanç hesaplanmamıştır (2020: Yoktur, 2019: Yoktur).

Cari dönemde tahakkuk eden temettü yoktur (2020: Yoktur, 2019: Yoktur).

Pay bazlı ödemeler yoktur (2020: Yoktur, 2019: Yoktur).



İhlas Haber Ajansı A.Ş.

30 Haziran 2021, 31 Aralık 2020 ve 31 Aralık 2019 Tarihleri İtibarıyla

Finansal Tablolara Ait Açıklayıcı Notlar

(Tutarlar, aksi belirtilmedikçe, Türk Lirası ("TL") olarak belirtilmiştir.)

Not 24 – İlişkili Taraf Açıklamaları

A. Şirket'in, ortakları, ortakları üzerinden dolaylı sermaye, yönetim ve iş ilişkisi içerisinde bulunduğu belli başlı şirketlerle ve kilit personeliyle olan mevcut hesap bakiyeleri (net defter değerleri) aşağıda sunulmuştur:

	30.06.2021	31.12.2020	31.12.2019
İhlas Yayın Holding A.Ş.	-	-	288.909
TGRT Haber TV A.Ş.	1.303.334	666.100	-
İhlas Ev Aletleri İmalat Sanayi Ticaret A.Ş.	103.255	560.952	-
İhlas Yapı Turizm ve Sağlık A.Ş.	105.721	98.903	98.277
İhlas Holding A.Ş.	562.176	1.057.346	-
İhlas Gazetecilik A.Ş.	2.812.741	992.862	-
İhlas Gayrimenkul Proje Geliştirme ve Ticaret A.Ş.	317.174	178.430	-
TGRT Digital TV Hizmetleri A.Ş.	1.043.159	480.341	-
Dijital Varlıklar Görsel Medya ve İnternet Hiz. Ltd. Şti.	1.616.956	894.638	-
Net İletişim Teknoloji A.Ş.	339.994	1.206.561	383.640
İhlas Pazarlama A.Ş.	503.131	467.645	25.497
Diğer	41.923	45.813	33.885
Ticari Alacaklar	8.749.564	6.649.591	830.208

	30.06.2021	31.12.2020	31.12.2019
İhlas Pazarlama A.Ş.	1.400.000	-	-
IHA GmbH	844.085	-	-
Peşin Ödenmiş Giderler	2.244.085	-	-

	30.06.2021	31.12.2020	31.12.2019
İhlas Yayın Holding A.Ş.	130.923	649.153	-
TGRT Haber TV A.Ş.	-	-	12.182
İhlas Ev Aletleri İmalat Sanayi Ticaret A.Ş.	-	-	291.017
Şifa Yemek ve Gıda Üretim Tesisleri Tic. A.Ş.	10.350	12.677	9.844
İhlas Holding A.Ş.	-	-	2.528.470
İhlas Gazetecilik A.Ş.	-	-	1.631.095
İhlas Gayrimenkul Proje Geliştirme ve Ticaret A.Ş.	-	-	70.919
TGRT Digital TV Hizmetleri A.Ş.	-	-	63.648
Dijital Varlıklar Görsel Medya ve İnternet Hiz. Ltd. Şti.	-	-	156.063
Ticari Borçlar	141.273	661.830	4.763.238

	30.06.2021	31.12.2020	31.12.2019
IHA GmbH	-	-	409.901
Ertelenmiş Gelirler	-	-	409.901



İhlas Haber Ajansı A.Ş.**30 Haziran 2021, 31 Aralık 2020 ve 31 Aralık 2019 Tarihleri İtibarıyla
Finansal Tablolara Ait Açıklayıcı Notlar**

(Tutarlar, aksi belirtilmedikçe, Türk Lirası ("TL") olarak belirtilmiştir.)

B) Şirket'in, ortakları ve ortakları üzerinden dolayı sermaye, yönetim ve iş ilişkisi içerisinde bulunduğu belli başlı şirketlerle yaptığı mal ve hizmet alış satışı, kiralama, adet faturaları aşağıda sunulmuştur:

Hizmet ve reklam satışı	01.01- 30.06.2021	01.04- 30.06.2021	01.01- 30.06.2020	01.04- 30.06.2020	01.01- 30.06.2019	01.04- 30.06.2019
TGRT Haber TV A.Ş.	135.862	87.309	29.814	17.703	94.000	15.000
İhlas Holding A.Ş.	30.000	15.000	30.000	15.000	22.212	15.000
İhlas Gazetecilik A.Ş.	81.625	42.173	68.998	34.301	66.590	33.740
İhlas Gayrimenkul Proje Geliştirme ve Ticaret A.Ş.	106.183	51.667	113.052	53.170	99.432	75.246
Dijital Varlıklar Görsel Medya ve İnternet Hiz. Ltd. Şti.	13.349	10.349	6.000	3.000	16.954	13.954
IHA GbmH	257.722	158.535	174.472	-	348.572	216.160
Diğer	35.781	14.493	34.439	17.221	25.787	9.000
Toplam	660.522	379.526	456.775	140.395	673.547	378.100

Hizmet ve reklam alışı	01.01- 30.06.2021	01.04- 30.06.2021	01.01- 30.06.2020	01.04- 30.06.2020	01.01- 30.06.2019	01.04- 30.06.2019
İhlas Yayın Holding A.Ş.	697.687	383.567	558.541	272.255	525.147	266.519
TGRT Haber TV A.Ş.	184.963	116.883	397.426	134.612	1.484.301	642.869
İhlas Ev Aletleri İmalat Sanayi Ticaret A.Ş.	475.575	237.787	432.341	216.170	416.314	208.157
Şifa Yemek ve Gıda Üretim Tesisleri Tic. A.Ş.	36.954	18.684	31.020	8.520	67.950	28.530
İhlas Holding A.Ş.	314.108	163.861	279.044	139.398	439.576	248.202
İhlas Gazetecilik A.Ş.	236.207	119.455	957.166	304.713	2.560.821	1.267.553
IHA GbmH	637.237	357.431	-	-	-	-
Diğer	55.612	22.501	45.554	22.500	45.544	22.498
Toplam	2.638.343	1.420.169	2.701.092	1.098.168	5.539.653	2.684.328

Faiz gelirleri (reeskont hariç)	01.01- 30.06.2021	01.04- 30.06.2021	01.01- 30.06.2020	01.04- 30.06.2020	01.01- 30.06.2019	01.04- 30.06.2019
İhlas Yayın Holding A.Ş.	-	-	3.902	-	44	44
TGRT Haber TV A.Ş.	220.094	36.590	-	-	-	-
İhlas Ev Aletleri İmalat Sanayi Ticaret A.Ş.	31.916	11.067	-	-	-	-
İhlas Holding A.Ş.	76.219	32.301	-	-	7.788	-
İhlas Gazetecilik A.Ş.	400.544	167.317	10.172	10.172	67.280	-
İhlas Gayrimenkul Proje Geliştirme ve Ticaret A.Ş.	20.604	11.864	-	-	-	-
TGRT Digital TV Hizmetleri A.Ş.	76.782	43.979	-	-	-	-
Dijital Varlıklar Görsel Medya ve İnternet Hiz. Ltd. Şti.	136.065	68.195	-	-	-	-
Diğer	182.659	65.635	-	-	-	-
Toplam	1.144.883	436.948	14.074	10.172	75.112	44



İhlas Haber Ajansı A.Ş.

30 Haziran 2021, 31 Aralık 2020 ve 31 Aralık 2019 Tarihleri İtibarıyla Finansal Tablolara Ait Açıklayıcı Notlar

(Tutarlar, aksi belirtilmedikçe, Türk Lirası ("TL") olarak belirtilmiştir.)

Faiz giderleri (reeskont hariç)	01.01- 30.06.2021	01.04- 30.06.2021	01.01- 30.06.2020	01.04- 30.06.2020	01.01- 30.06.2019	01.04- 30.06.2019
İhlas Yayın Holding A.Ş.	124.325	69.346	10.795	10.795	-	-
İhlas Ev Aletleri İmalat Sanayi Ticaret A.Ş.	-	-	34.566	21.147	-	-
İhlas Holding A.Ş.	-	-	5.160	3.840	-	-
İhlas Gazetecilik A.Ş.	-	-	85.642	-	-	-
Toplam	124.325	69.346	136.163	35.782	-	-

Diğer kira ödemeleri/giderleri	01.01- 30.06.2021	01.04- 30.06.2021	01.01- 30.06.2020	01.04- 30.06.2020	01.01- 30.06.2019	01.04- 30.06.2019
Diğer	15.167	7.583	15.000	7.500	21.638	6.656
Toplam	15.167	7.583	15.000	7.500	21.638	6.656

C) Kilit yönetici personel, İşletmenin, (idari ya da diğer) herhangi bir yöneticisi de dahil olmak üzere, faaliyetlerini planlama, yönetme ve kontrol etme yetki ve sorumluluğuna doğrudan veya dolaylı olarak sahip olan kişileri kapsamakta olup, bunlara sağlanan iki tür fayda vardır. Kısa vadeli faydalar; maaş, sosyal güvenlik yardımı, ikramiye, ücretli izinler ve huzur haklarını kapsamaktadır. Bu tür kısa vadeli faydalar "Çalışanlara Sağlanan Fayda Kapsamında Borçlar" hesabında raporlanmıştır. İşten çıkarma halinde sağlanacak faydalar ise, Şirket'in kıdem tazminatı yükümlülüğünü kapsamaktadır. Bu tür faydalar "Çalışanlara Sağlanan Faydalara İlişkin Karşılıklar" hesabında raporlanmıştır.

Kilit personele 01.01-30.06.2021 döneminde sağlanan maaş, huzur hakkı vb. kısa vadeli toplam fayda 570.690 TL (2020: 569.866 TL, 2019: 492.440 TL), 01.01-30.06.2021 döneminde kilit yönetici personelin işten ayrılması halinde sağlanacak toplam fayda (tazminat) ise 1.115.412 TL (2020: 1.100.033 TL, 2019: 919.493 TL)'dir.

Şirket'in kilit yönetici personeline sağlanan uzun vadeli herhangi bir fayda yoktur (2020: Yoktur, 2019: Yoktur).

Pay bazlı herhangi bir ödeme yapılmamaktadır.

Not 25 – Finansal Araçlardan Kaynaklanan Risklerin Niteliği ve Düzeyi

A) Sermaye risk yönetimi


Şirket, sermaye yönetiminde, bir yandan faaliyetlerinin sürekliliğini sağlamaya çalışırken, diğer yandan borç ve özkaynak dengesini verimli bir şekilde sağlayarak karını ve piyasa değerini artırmayı hedeflemektedir.

Şirket'in sermaye maliyeti ile birlikte her bir sermaye sınıfıyla ilişkilendirilen riskler Şirket'in üst yönetimi tarafından değerlendirilir. Bu incelemeler sırasında üst yönetim sermaye maliyeti ile birlikte her bir sermaye sınıfıyla ilişkilendirilebilen riskleri değerlendirir. Şirket üst yönetim değerlendirmelerine dayanarak sermaye çeşitlendirmesini yeni borç edinilmesi, mevcut olan borcun geri ödenmesi ve/veya sermaye artışı yoluna gidilmesi ile optimal duruma getirmeyi amaçlamaktadır. Şirket'in genel stratejisi, önceki döneme göre bir farklılık göstermemektedir.

Şirket, sermaye yeterliliğini net borç/özkaynak oranını kullanarak izlemektedir. Bu oran net borcun toplam özkaynağa bölünmesiyle bulunur. Net borç, nakit ve nakit benzeri değerlerin toplam borç tutarından düşülmesiyle hesaplanır.

	30.06.2021	31.12.2020	31.12.2019
Borçlar toplamı	27.846.346	27.825.995	29.968.975
Eksi: Nakit ve nakit benzeri değerler	(28.765.862)	(36.518.637)	(518.321)
Net borç	(919.516)	(8.692.642)	29.450.654
Özkaynak toplamı	56.327.874	47.482.635	(2.161.571)
Net borç/ özkaynak oranı	-% 2	-% 18	-% 1362

Şirket, 14 Ekim 2020 tarih ve 2020/14 sayılı yönetim kurulu kararı ile sermayesini 14.000.000 TL'den %200 bedelli ve 1 pay 1,35 TL'den olmak üzere 28.000.000 TL artırarak 42.000.000 TL'ye çıkarmıştır.



**30 Haziran 2021, 31 Aralık 2020 ve 31 Aralık 2019 Tarihleri İtibarıyla
Finansal Tablolara Ait Açıklayıcı Notlar**
(Tutarlar, aksi belirtilmedikçe, Türk Lirası ("TL") olarak belirtilmiştir.)

B) Önemli muhasebe politikaları

Şirket'in finansal araçlarla ilgili önemli muhasebe politikaları 2 numaralı "Önemli Muhasebe Politikaları Özeti" dipnotunda yer alan "Finansal Araçlar" kısmında açıklanmaktadır.

C) Finansal risk yönetimindeki hedefler

Şirket, finansal risklerini, yerli ve yabancı piyasalardaki gelişmeleri düzenli bir şekilde takip ederek, Şirket'in faaliyetleri ile ilgili maruz kalabileceği ya da kaldığı finansal risklerin seviyesini ve büyüklüğünü gözlemlemekte ve yönetmektedir. Şirket'in önemli finansal riskleri içerisinde faiz oranı riski ve likidite riski yer almaktadır.

D) Piyasa riski

Faaliyetleri nedeniyle Şirket, fiyat riski, faiz oranındaki ve döviz kurundaki değişiklikler ile ilgili finansal risklere maruz kalmaktadır. Gelirlerin ve giderlerin döviz cinslerine göre dağılımı ile borçların döviz cinslerine göre ve değişken, sabit faiz oranlı olarak dağılımları Şirket yönetimi tarafından takip edilmektedir.

Piyasa riskine yol açan piyasa koşullarındaki değişiklikler; gösterge faiz oranı, diğer bir işletmenin finansal aracının fiyatı, mal fiyatı, döviz kuru veya fiyat ya da oran endeksindeki değişiklikleri içerir.

Hizmet fiyat değişikliklerinin yönetimi (fiyat riski)

Şirket, hizmet fiyat değişimlerinden dolayı satış fiyatlarının etkilenmesi nedeniyle fiyat riskine maruz kalmaktadır. Satış marjları üzerindeki olumsuz fiyat hareketi etkilerinden kaçınmak amacıyla kullanılabilen bir türev enstrümanı bulunmamaktadır.

Faiz oranı riski yönetimi:

Şirket sabit faiz oranları üzerinden borçlanmaktadır. Not 5'te sabit faiz oranı üzerinden yapılan borçlanmalar ve Not 3'te vadeli mevduatlara ilişkin faiz oranları açıklanmıştır. Şirket'in değişken faiz oranları üzerinden önemli borçlanması olmadığından faiz oranlarına duyarlılığı önemli düzeyde bulunmamaktadır. Şirket'in faiz pozisyon tablosu aşağıda sunulmuştur:

	<u>30.06.2021</u>	<u>31.12.2020</u>	<u>31.12.2019</u>
Sabit faizli araçlar			
Finansal varlıklar			
- Vadeli mevduat	28.434.138	35.840.137	769.962
Finansal borçlar	6.866.953	6.362.947	5.926.701
Değişken faizli araçlar	-	-	-

Kur riski yönetimi:

Yabancı para cinsinden olan finansal varlık ve yükümlülüklerin kayıtlı değerleri (net) aşağıda sunulmuştur:

	<u>30.06.2021</u>	<u>31.12.2020</u>	<u>31.12.2019</u>
A. Döviz cinsinden varlıklar	5.246.008	1.665.678	1.007.134
B. Döviz cinsinden yükümlülükler	2.322.133	2.037.959	3.819.718
Net döviz pozisyonu (A-B)	2.923.875	(372.281)	(2.812.584)

Şirket'in toplam ithalatlarından kaynaklanan toplam döviz yükümlülüğünün hedge edilme oranı, toplam döviz yükümlülüğünün kur riskinin bir türev araç vasıtasıyla karşılanma oranı olup, Şirket'in vadeli işlemi olmadığından, toplam döviz yükümlülüğünün hedge edilme oranı yoktur.

Şirket'in gelir ve giderleri arasında kur riski açısından doğal bir denge bulunmakta olup, ileriye yönelik tahminler ve piyasa şartları dikkate alınarak bu denge korunmaya çalışılmaktadır.



İhlas Haber Ajansı A.Ş.

30 Haziran 2021, 31 Aralık 2020 ve 31 Aralık 2019 Tarihleri İtibarıyla Finansal Tablolara Ait Açıklayıcı Notlar

(Tutarlar, aksi belirtilmedikçe, Türk Lirası ("TL") olarak belirtilmiştir.)

TL, USD, AVRO ve diğer yabancı paralar karşısında aynı anda %10 oranında değişseydi ve diğer tüm değişkenler sabit kalsaydı, bu para birimlerinde olan varlık ve yükümlülüklerden doğan net kur farkı karı/zararı sonucu vergi öncesi dönem net kar/zararı;

30.06.2021: 292.389 TL

31.12.2020: 37.228 TL,

31.12.2019: 281.259 TL daha düşük / yüksek olacaktı.

Şirket'in döviz pozisyonu ile ilgili kur riski duyarlılık analizi aşağıda sunulmuştur:

	Döviz Kuru Duyarlılık Analizi Tablosu					
	30 Haziran 2021 Kar/Zarar		31 Aralık 2020 Kar/Zarar		31 Aralık 2019 Kar/Zarar	
	Yabancı paranın değer kazanması	Yabancı paranın değer kaybetmesi	Yabancı paranın değer kazanması	Yabancı paranın değer kaybetmesi		
USD kurunun % 10 değişmesi halinde:						
1- USD net varlık/(yükümlülüğü)	130.944	(130.944)	43.970	(43.970)	(207.937)	207.937
2- USD riskinden korunan kısım (-)	-	-	-	-	-	-
3- USD net etki (1+2)	130.944	(130.944)	43.970	(43.970)	(207.937)	207.937
AVRO kurunun % 10 değişmesi halinde:						
4- AVRO net varlık/(yükümlülüğü)	11.160	(11.160)	(81.215)	81.215	(74.306)	74.306
5- AVRO riskinden korunan kısım (-)	-	-	-	-	-	-
6- AVRO net etki (4+5)	11.160	(11.160)	(81.215)	81.215	(74.306)	74.306
Diğer döviz kurlarının % 10 değişmesi halinde:						
7- Diğer yabancı para net varlık/(yükümlülüğü)	150.285	(150.285)	17	(17)	984	(984)
8- Diğer yabancı para riskinden korunan kısım (-)	-	-	-	-	-	-
9- Diğer döviz varlıkları net etki (7+8)	150.285	(150.285)	17	(17)	984	(984)
Toplam (3+6+9)	292.389	(292.389)	(37.228)	37.228	(281.259)	281.259



**30 Haziran 2021, 31 Aralık 2020 ve 31 Aralık 2019 Tarihleri İtibarıyla
Finansal Tablolara Ait Açıklayıcı Notlar**

(Tutarlar, aksi belirtilmedikçe, Türk Lirası ("TL") olarak belirtilmiştir.)


E) Kredi riski yönetimi

Şirket'in kredi riski temel olarak ticari alacaklarına ilişkindir. Finansal durum tablosunda gösterilen tutar Şirket yönetiminin önceki tecrübelerine ve cari ekonomik şartlara bağlı olarak tahmin ettiği şüpheli alacaklar düşüldükten sonraki net tutardan oluşmaktadır. Şirket'in kredi riski çok sayıda müşteriyle çalışıldığından dolaylı dağılmış durumdadır.

Finansal araç türleri itibarıyla maruz kalınan kredi riskleri:

30 Haziran 2021	Alacaklar					
	Ticari Alacaklar İlişkili Taraf	Diğer Taraf	Diğer Alacaklar İlişkili Taraf	Diğer Taraf	Bankadaki Mevduatlar	Diğer
Raporlama tarihi itibarıyla maruz kalınan azami kredi riski	8.749.564	14.291.017	-	5.562.816	28.416.076	74.579
Azami riskin teminat vs. ile güvence altına alınmış kısmı	-	-	-	-	-	-
Vadesi geçmemiş ya da değer düşüklüğüne uğramamış finansal varlıkların net defter değeri	8.749.564	13.240.654	-	5.562.816	28.416.076	74.579
Değer düşüklüğüne uğrayan varlıkların net defter değerleri	-	-	-	-	-	-
- Vadesi geçmiş (brüt defter değeri)	-	3.272.148	-	-	-	-
- Değer düşüklüğü (-)	-	(3.272.148)	-	-	-	-
- Net değer teminat vs. ile güvence altına alınmış kısmı	-	-	-	-	-	-
- Vadesi geçmemiş (brüt defter değeri)	-	1.054.790	-	-	-	-
- Değer düşüklüğü (-)	-	(4.427)	-	-	-	-
- Net değer teminat vs. ile güvence altına alınmış kısmı	-	-	-	-	-	-
Finansal durum tablosu dışı kredi riski içeren unsurlar	-	-	-	-	-	-

31 Aralık 2020	Alacaklar					
	Ticari Alacaklar İlişkili Taraf	Diğer Taraf	Diğer Alacaklar İlişkili Taraf	Diğer Taraf	Bankadaki Mevduatlar	Diğer
Raporlama tarihi itibarıyla maruz kalınan azami kredi riski	6.649.591	13.162.333	-	3.324.118	36.322.454	7.615
Azami riskin teminat vs. ile güvence altına alınmış kısmı	-	-	-	-	-	-
Vadesi geçmemiş ya da değer düşüklüğüne uğramamış finansal varlıkların net defter değeri	6.649.591	12.281.541	-	3.324.118	36.322.454	7.615
Değer düşüklüğüne uğrayan varlıkların net defter değerleri	-	8.340	-	-	-	-
- Vadesi geçmiş (brüt defter değeri)	-	3.181.839	-	-	-	-
- Değer düşüklüğü (-)	-	(3.173.499)	-	-	-	-
- Net değer teminat vs. ile güvence altına alınmış kısmı	-	-	-	-	-	-
- Vadesi geçmemiş (brüt defter değeri)	-	876.837	-	-	-	-
- Değer düşüklüğü (-)	-	(4.385)	-	-	-	-
- Net değer teminat vs. ile güvence altına alınmış kısmı	-	-	-	-	-	-
Finansal durum tablosu dışı kredi riski içeren unsurlar	-	-	-	-	-	-



İhlas Haber Ajansı A.Ş.

30 Haziran 2021, 31 Aralık 2020 ve 31 Aralık 2019 Tarihleri İtibarıyla Finansal Tablolara Ait Açıklayıcı Notlar (Tutarlar, aksi belirtilmedikçe, Türk Lirası ("TL") olarak belirtilmiştir.)

31 Aralık 2019	Alacaklar					
	Ticari Alacaklar İlişkili Taraf	Diğer Alacaklar Diğer Taraf	Diğer Alacaklar İlişkili Taraf	Diğer Alacaklar Diğer Taraf	Bankadaki Mevduatlar	Diğer
Raporlama tarihi itibarıyla maruz kalınan azami kredi riski	830.208	11.204.744	-	1.283.644	338.099	29.143
Azami riskin teminat vs. ile güvence altına alınmış kısmı	-	-	-	-	-	-
Vadesi geçmemiş ya da değer düşüklüğüne uğramamış finansal varlıkların net defter değeri	830.208	10.971.171	-	1.283.644	338.099	29.143
Değer düşüklüğüne uğrayan varlıkların net defter değerleri	-	11.243	-	-	-	-
- Vadesi geçmiş (brüt defter değeri)	-	2.954.902	-	-	-	-
- Değer düşüklüğü (-)	-	(2.943.659)	-	-	-	-
- Net değer teminat vs. ile güvence altına alınmış kısmı	-	-	-	-	-	-
- Vadesi geçmemiş (brüt defter değeri)	-	223.448	-	-	-	-
- Değer düşüklüğü (-)	-	(1.118)	-	-	-	-
- Net değer teminat vs. ile güvence altına alınmış kısmı	-	-	-	-	-	-
Finansal durum tablosu dışı kredi riski içeren unsurlar	-	-	-	-	-	-

Tutarın belirlenmesinde, alınan teminatlar gibi, kredi güvenilirliğinde artış sağlayan unsurlar dikkate alınmamıştır.

Vadesi geçmemiş ya da değer düşüklüğüne uğramamış finansal varlıkların gelecekte değer düşüklüğüne uğraması ve kredi riski beklenmemektedir.

Şirket, alacakların beklenen kredi zararı karşılığı hesaplaması amacıyla kredi riskinde önemli derecede artış olmayanlar için 12 aylık, kredi riskinde önemli derecede artış olanlar için ömür boyu beklenen kredi zararı karşılığı dikkate almıştır. Beklenen kredi zararını ölçmek için, Şirket, alacaklarını vadeleri ve kredi riski karakterleri ile geçmiş kredi zarar deneyimleri ve ileriye yönelik makroekonomik göstergeler kullanarak beklenen kredi zarar karşılığı hesaplamıştır. İcra takibinde ve dava aşamasında olan alacakların tahsil kabiliyetinin zayıflaması nedeniyle bu alacakların tamamına karşılık ayrılmaktadır.

Alacaklara ilişkin yaşlandırma analizi aşağıda sunulmuştur:

	30.06.2021	31.12.2020	31.12.2019
Vadesi geçmemiş	28.607.824	23.132.087	13.308.471
Vadesi üzerinden 1-30 gün geçmiş	8.805	7.100	6.935
Vadesi üzerinden 1-3 ay geçmiş	-	3.000	4.216
Vadesi üzerinden 3-12 ay geçmiş	308.369	278.251	375.465
Vadesi üzerinden 1-5 yıl geçmiş	972.163	1.214.177	1.025.114
Vadesi 5 yıldan fazla geçmiş	1.982.811	1.679.311	1.543.172
Eksi: Değer düşüklüğü	(3.276.575)	(3.177.884)	(2.944.777)
Toplam	28.603.397	23.136.042	13.318.596

Kredi riski oluşturan firmalardan alınmış herhangi bir teminat veya gayri kabili rücu kredi taahhütleri bulunmamaktadır.

Şirket'in nakit ve nakit benzerleri vadesi geçmemiş ve değer düşüklüğüne uğramamış finansal araçlardan oluşmaktadır. Not 3'teki mevduat tutarları, Türkiye'de faaliyet gösteren finans kuruluşları nezdinde tutulmaktadır.



**30 Haziran 2021, 31 Aralık 2020 ve 31 Aralık 2019 Tarihleri İtibarıyla
Finansal Tablolara Ait Açıklayıcı Notlar**
(Tutarlar, aksi belirtilmedikçe, Türk Lirası ("TL") olarak belirtilmiştir.)

F) Likidite riski yönetimi

Şirket, tahmini ve fiili nakit akışlarını düzenli olarak takip ederek ve finansal varlıkların ve yükümlülüklerin vadelerinin eşleştirilmesi yoluyla yeterli fonların ve borçlanma rezervinin devamını sağlayarak, likidite riskini yönetir.

Aşağıdaki tablo Şirket'in bilanço tarihleri itibarıyla finansal yükümlülüklerinin sözleşmeye dayalı iskonto edilmemiş ödemelerin vadelerine göre durumunu göstermektedir.

	30.06.2021				
	Defter Değeri	Sözleşme Uyarınca Nakit Çıktıları Toplamı	3 aydan kısa	3-12 ay arası	1-5 yıl arası
Türev Olmayan Finansal Yükümlülükler	14.336.670	20.285.920	6.263.034	3.592.650	10.430.236
Kiralama sözleşmelerinden kaynaklanan yükümlülükleri	6.866.953	12.784.343	588.527	1.765.580	10.430.236
Ticari borçlar	3.459.208	3.491.068	3.491.068	-	-
Diğer borç ve yükümlülükler	4.010.509	4.010.509	2.183.439	1.827.070	-

	31.12.2020				
	Defter Değeri	Sözleşme Uyarınca Nakit Çıktıları Toplamı	3 aydan kısa	3-12 ay arası	1-5 yıl arası
Türev Olmayan Finansal Yükümlülükler	15.727.387	21.833.323	6.530.870	4.911.636	10.390.817
Kiralama sözleşmelerinden kaynaklanan yükümlülükleri	6.362.947	12.423.533	508.180	1.524.536	10.390.817
Ticari borçlar	3.983.297	4.028.647	4.028.647	-	-
Diğer borç ve yükümlülükler	5.381.143	5.381.143	1.994.043	3.387.100	-

	31.12.2019				
	Defter Değeri	Sözleşme Uyarınca Nakit Çıktıları Toplamı	3 aydan kısa	3-12 ay arası	1-5 yıl arası
Türev Olmayan Finansal Yükümlülükler	19.862.654	26.850.074	13.493.375	2.094.772	11.261.927
Kiralama sözleşmelerinden kaynaklanan yükümlülükleri	5.926.701	12.825.383	438.567	1.328.424	11.058.392
Ticari borçlar	8.000.357	8.089.095	8.089.095	-	-
Diğer borç ve yükümlülükler	5.935.596	5.935.596	4.965.713	766.348	203.535


Not 26 – Finansal Araçlar (Gerçeğe Uygun Değer Açıklamaları ve Finansal Riskten Korunma Muhasebesi Çerçevesinde Açıklamalar)

TFRS 9 "Finansal Araçlar" standardına göre finansal varlıklar üç grup olarak, finansal yükümlülükler iki grup olarak sınıflandırılmaktadır. Finansal varlıklar; itfa edilmiş maliyetinden ölçülenler varlıkları içermektedir. Finansal yükümlülükler ise, itfa edilmiş maliyetinden ölçülen olarak sınıflandırılmaktadır.

Gerçeğe uygun değer ölçümleri, her bir finansal varlık ve borçla ilgili muhasebe politikalarında açıklanmış olup, herhangi bir değerlendirme işlemi gerektiren başka bir olay yoktur. Kasa ve bankaların, defter değerleri gerçeğe uygun değere yakın olduğu kabul edilmektedir.

Şirket, finansal tablolarda gerçeğe uygun değer ile yansıtılan finansal araçların gerçeğe uygun değer ölçümlerini her finansal araç sınıfının girdilerinin kaynağına göre, üç seviyeli hiyerarşi kullanarak aşağıdaki şekilde sınıflandırmaktadır.

Seviye 1: Belirtilen finansal araçlar için aktif piyasada işlem gören (düzeltilmemiş) piyasa fiyatı kullanılan değerlendirme teknikleri



**30 Haziran 2021, 31 Aralık 2020 ve 31 Aralık 2019 Tarihleri İtibarıyla
Finansal Tablolara Ait Açıklayıcı Notlar**

(Tutarlar, aksi belirtilmedikçe, Türk Lirası ("TL") olarak belirtilmiştir.)

Seviye 2: Dolaylı ve dolaysız gözlemlenebilir girdi içeren diğer değerlendirme teknikleri

Seviye 3: Gözlemlenebilir piyasa girdilerini içermeyen değerlendirme teknikleri. Bu seviyede indirgenmiş nakit akış analizleri gibi diğer teknikler geri kalan finansal araçların gerçeğe uygun değerinin hesaplanmasında kullanılır.

Not 27 – TMS/TFRS'ye İlk Geçiş

Şirket, 01 Ocak 2018 ve 31 Aralık 2018 tarihine kadar olan ve bu tarihi kapsayan geçmiş dönemlerine ait finansal tablolarını 1 Sıra No'lu Muhasebe Sistemi Uygulama Genel Tebliği ve Vergi Usul Kanunu'na ("VUK") göre hazırlamıştır. 31 Aralık 2020 tarihi itibarıyla hazırlanan bu finansal tablolar, Şirket'in TMS'ye göre hazırlanan ilk finansal tablolarıdır.

Şirket, TMS'ye göre hazırladığı 31 Aralık 2020 tarihinde sona eren yıla ait finansal tablolarını 31 Aralık 2019 ve 31 Aralık 2018 tarihlerinde sona eren yıla ait finansal tablolar ile karşılaştırmalı olarak sunmuştur. Finansal tabloların hazırlanmasında, Şirket'in açılış finansal durum tablosu, Şirket'in TMS'ye geçiş tarihi olan, 1 Ocak 2018 tarihi itibarıyla düzenlenmiştir. Bu notta, 1 Sıra No'lu Muhasebe Sistemi Uygulama Genel Tebliği'ne göre hazırlanmış finansal tabloların yeniden düzenlenmesine ilişkin olarak 1 Ocak 2018 tarihindeki finansal durum tablosu ile 31 Aralık 2018 tarihinde sona eren yıla ait finansal tablolara Şirket tarafından yapılan temel düzeltmeler ve sınıflandırmalar açıklanmıştır.

1 Ocak 2018 Tarihinde Özkaynakların Mutabakatı:

	Tutar
TMS/TFRS'ye geçmeden önceki muhasebe ilkelerine göre raporlanmış özkaynak tutarı	12.832.148
Çalışanlara sağlanan faydalara ilişkin karşılıklar	(4.361.123)
Amortisman ve itfa gideri	34.219.087
Kuruluş ve örgütlenme giderleri	(9.583.862)
Kullanılmayan duran varlıkların finansal tablo dışında bırakılması	(16.163.717)
Maddi ve maddi olmayan duran varlıklara ilişkin diğer düzeltmeler	(6.766.244)
Yatırım amaçlı gayrimenkuller	434.800
Şüpheli alacak karşılığı	(329.532)
Dava karşılığı	(635.808)
Diğer karşılıklar	(9.500.000)
Ertelenmiş vergi geliri/gideri	946.832
Diğer	31.600
Açılış finansal durum tablosu (bilançosu) özkaynak tutarı	1.124.181



İhlas Haber Ajansı A.Ş.

**30 Haziran 2021, 31 Aralık 2020 ve 31 Aralık 2019 Tarihleri İtibarıyla
Finansal Tablolara Ait Açıklayıcı Notlar**
(Tutarlar, aksi belirtilmedikçe, Türk Lirası ("TL") olarak belirtilmiştir.)


1 Ocak 2018 Tarihinde Finansal Durum Tablosunun Mutabakatı:

	Önceki muhasabe ilkelerine göre hazırlanmış	Düzeltilme/ sınıflandırmalar	TMS'lere göre hazırlanmış
VARLIKLAR			
Dönen Varlıklar			
Nakit ve Nakit Benzerleri	1.318.037	(606.016)	712.021
Finansal Yatırımlar	-	651.490	651.490
Ticari Alacaklar	8.595.650	(597.199)	7.998.451
Diğer Alacaklar	526.577	(10.630)	515.947
Peşin Ödenmiş Giderler	1.833.988	(10.931)	1.823.057
Cari Dönem Vergisiyle İlgili Varlıklar	18.991	-	18.991
Toplam Dönen Varlıklar	12.293.243	(573.286)	11.719.957
Duran Varlıklar			
Diğer Alacaklar	734.209	-	734.209
Yatırım Amaçlı Gayrimenkuller	-	1.557.700	1.557.700
Maddi ve Maddi Olmayan Duran Varlıklar	3.050.858	582.367	3.633.225
Ertelenmiş Vergi Varlığı	-	946.832	946.832
Diğer Duran Varlıklar	9.500.000	(9.500.000)	-
Toplam Duran Varlıklar	13.285.067	(6.413.101)	6.871.966
TOPLAM VARLIKLAR	25.578.310	(6.986.387)	18.591.923
KAYNAKLAR			
Kısa Vadeli Yükümlülükler			
Ticari Borçlar	5.301.634	(46.542)	5.255.092
Çalışanlara Sağlanan Faydalar Kapsamında Borçlar	2.031.426	-	2.031.426
Diğer Borçlar	144.791	-	144.791
Ertelenmiş Gelirler	1.237.512	-	1.237.512
Kısa Vadeli Karşılıklar	-	2.265.731	2.265.731
Diğer Kısa Vadeli Yükümlülükler	3.089.774	(83.920)	3.005.854
Toplam Kısa Vadeli Yükümlülükler	11.805.137	2.135.269	13.940.406
Uzun Vadeli Yükümlülükler			
Uzun Vadeli Karşılıklar	-	2.731.200	2.731.200
Diğer Uzun Vadeli Yükümlülükler	941.025	(144.889)	796.136
Toplam Uzun Vadeli Yükümlülükler	941.025	2.586.311	3.527.336
Toplam Yükümlülükler	12.746.162	4.721.580	17.467.742



İhlas Haber Ajansı A.Ş.**30 Haziran 2021, 31 Aralık 2020 ve 31 Aralık 2019 Tarihleri İtibarıyla
Finansal Tablolara Ait Açıklayıcı Notlar**
(Tutarlar, aksi belirtilmedikçe, Türk Lirası ("TL") olarak belirtilmiştir.)**31 Aralık 2018 Tarihinde Finansal Durum Tablosunun ve Özkaynağın Mutabakatı:**

	Önceki muhasabe ilkelerine göre hazırlanmış	Düzeltilme/ sınıflandırmalar	TMS'lere göre hazırlanmış
VARLIKLAR			
Dönen Varlıklar			
Nakit ve Nakit Benzerleri	1.780.932	(700.000)	1.080.932
Finansal Yatırımlar	-	756.486	756.486
Ticari Alacaklar	9.553.286	(563.224)	8.990.062
Diğer Alacaklar	391.251	(10.630)	380.621
Peşin Ödenmiş Giderler	2.460.086	(17.995)	2.442.091
Cari Dönem Vergisiyle İlgili Varlıklar	8.426	-	8.426
Toplam Dönen Varlıklar	14.193.981	(535.363)	13.658.618
Duran Varlıklar			
Ticari Alacaklar	185.722	(185.722)	-
Diğer Alacaklar	830.656	-	830.656
Yatırım Amaçlı Gayrimenkuller	-	1.019.816	1.019.816
Maddi ve Maddi Olmayan Duran Varlıklar	3.651.429	1.027.372	4.678.801
Ertelenmiş Vergi Varlığı	-	991.628	991.628
Diğer Duran Varlıklar	9.500.000	(9.500.000)	-
Toplam Duran Varlıklar	14.167.807	(6.646.906)	7.520.901
TOPLAM VARLIKLAR	28.361.788	(7.182.269)	21.179.519
KAYNAKLAR			
Kısa Vadeli Yükümlülükler			
Ticari Borçlar	6.977.551	(151.153)	6.826.398
Çalışanlara Sağlanan Faydalar Kapsamında Borçlar	1.459.073	-	1.459.073
Diğer Borçlar	50.667	-	50.667
Ertelenmiş Gelirler	1.858.940	-	1.858.940
Kısa Vadeli Karşılıklar	-	2.347.810	2.347.810
Diğer Kısa Vadeli Yükümlülükler	4.038.808	(225.702)	3.813.106
Toplam Kısa Vadeli Yükümlülükler	14.385.039	1.970.955	16.355.994
Uzun Vadeli Yükümlülükler			
Uzun Vadeli Karşılıklar	-	4.279.105	4.279.105
Diğer Uzun Vadeli Yükümlülükler	841.532	(164.734)	676.798
Toplam Uzun Vadeli Yükümlülükler	841.532	4.114.371	4.955.903
Toplam Yükümlülükler	15.226.571	6.085.326	21.311.897
Özkaynaklar			
Ödenmiş Sermaye	14.000.000	-	14.000.000
Sermaye Düzeltme Farkları	4.531.788	-	4.531.788
Kar veya Zararda Yeniden Sınıflandırılmayacak Birikmiş Diğer Kapsamlı Gelirler (Giderler)	-	(1.146.425)	(1.146.425)
Kardan Ayrılan Kısıtlanmış Yedekler	777.912	(738.460)	39.452
Geçmiş Yıllar Karları veya Zararları	(6.477.552)	(11.031.531)	(17.509.083)
Net Dönem Karı veya Zararı	303.069	(351.179)	(48.110)
Toplam Özkaynaklar	13.135.217	(13.267.595)	(132.378)
TOPLAM KAYNAKLAR	28.361.788	(7.182.269)	21.179.519



İhlas Haber Ajansı A.Ş.

30 Haziran 2021, 31 Aralık 2020 ve 31 Aralık 2019 Tarihleri İtibarıyla Finansal Tablolara Ait Açıklayıcı Notlar

(Tutarlar, aksi belirtilmedikçe, Türk Lirası ("TL") olarak belirtilmiştir.)

1 Ocak - 31 Aralık 2018 Dönemine Ait Kar veya Zarar Tablosunun Mutabakatı:

	Önceki muhasabe ilkelerine göre hazırlanmış	Düzeltilme/ sınıflandırmalar	TMS'lere göre hazırlanmış
Hasılat	52.276.974	(1.165.182)	51.111.792
Satışların Maliyeti	(42.680.353)	1.661.756	(41.018.597)
Brüt Kar (Zarar)	9.596.621	496.574	10.093.195
Genel Yönetim Giderleri	(7.054.382)	(542.665)	(7.597.047)
Pazarlama Giderleri	(997.427)	-	(997.427)
Esas Faaliyetlerden Diğer Gelirler	851.702	1.387.620	2.239.322
Esas Faaliyetlerden Diğer Giderler	(1.442.876)	(2.194.830)	(3.637.706)
Esas Faaliyet Karı (Zararı)	953.638	(853.301)	100.337
Yatırım Faaliyetlerinden Gelirler	-	34.952	34.952
Yatırım Faaliyetlerinden Giderler	-	(567.650)	(567.650)
Finansman Geliri (Gideri) Öncesi Faaliyet Karı (Zararı)	953.638	(1.385.999)	(432.361)
Finansman Gelirleri	2.218.162	(1.049.538)	1.168.624
Finansman Giderleri	(2.868.731)	2.341.674	(527.057)
Sürdürülen Faaliyetler Vergi Öncesi Karı (Zararı)	303.069	(93.863)	209.206
Sürdürülen Faaliyetler Vergi (Gideri) Geliri	-	(257.316)	(257.316)
Sürdürülen Faaliyetler Dönem Karı (Zararı)	303.069	(351.179)	(48.110)
DURDURULAN FAALİYETLER DÖNEM KARI (ZARARI)	-	-	-
Dönem Karı (Zararı)	303.069	(351.179)	(48.110)

Not 28 – Bilanço Tarihinden Sonraki Olaylar

Yoktur.

Not 29 – Finansal Tabloları Önemli Ölçüde Etkileyen ve da Finansal Tabloların Açık, Yorumlanabilir ve Anlaşılabilir Olması Açısından Açıklanması Gereken Diğer Hususlar

Finansal tabloların onaylanması

30 Haziran 2021 tarihli finansal tablolar ile önceki dönem karşılaştırmalı finansal tablolar, Yönetim Kurulu tarafından onaylanmış ve 1 Eylül 2021 tarihinde yayınlanması için yetki verilmiştir. Şirket'in ortakları veya başka taraflarca finansal tabloların yayınlanması sonrası, finansal tabloları değiştirme gücüne yalnızca genel kurul sahiptir.

