

(**) her yıl EPDK tarafından belirlenecek olan miktarlardan daha fazla elektrik enerjisi tüketen ve tedarikçisini seçme imkânı olan tüketiciler

Aras EPSAŞ, EPDK düzenlemeleriyle belirlenen perakende satış tarifesi (düzenlemeye tabi müşteriler için) veya serbest perakende enerji satış fiyatı (serbest müşteriler için) üzerinden müşterilerine yaptığı perakende satışlardan gelir sağlamaktadır. Düzenlemelerle belirlenen perakende enerji fiyatına, elektrik tedarik maliyetleri, net kâr marjı ve perakende hizmetlerin sağlanmasıyla bağlantılı giderler dâhildir. Serbest perakende elektrik satış fiyatları ise, piyasadaki genel arz ve talep koşullarına göre belirlenmektedir; ancak perakende satış tarifesi, serbest perakende satış fiyatları için doğal bir fiyat üst sınırı görevi görmektedir.

Aras EPSAŞ'ın regüle müşteri sayısı 31.12.2015'ten 31.12.2016'ya kadar %3,79, 31.12.2016'dan 31.12.2017'ye kadar %3,99, 31.12.2017'den 31.12.2018'e kadar %2,93, 31.12.2018'den 31.12.2019'a kadar %2,71 artmıştır. 31.12.2019'dan 31.12.2020'ye kadar ise, Aras EPSAŞ'ın düzenlemeye tabi müşterilerinden bazılarının serbest müşterilere dönüşmeleri nedeniyle %1,52 artmıştır.

Aras EPSAŞ'ın bölgesindeki serbest müşteri sayısı 31.12.2015 itibarıyla 9.273, 31.12.2016 itibarıyla 24.684, 31.12.2017 itibarıyla 27.738, 31.12.2018 itibarıyla 9, 31.12.2019 itibarıyla 1.643 ve 31.12.2020 itibarıyla 39.511, 30.06.2021 itibarı ile 33.098'dir. Bu sayı 30.06.2020 tarihinde 41.622 olarak gerçekleşmiştir.

Aras EPSAŞ'ın bölgesi dışındaki serbest müşteri sayısı 31.12.2015 itibarıyla 7, 31.12.2016 itibarıyla 205, 31.12.2017 itibarıyla 2.858, 31.12.2018 itibarıyla 193, 31.12.2019 itibarıyla 129 ve 31.12.2020 itibarıyla 936, 30.06.2021 itibarı ile 1.157'dir. Aras EPSAŞ'ın bölgesi dışındaki serbest müşterileri, buldukları bölgedeki görevli tedarik şirketi veya diğer tedarikçiler yerine, Aras EPSAŞ'tan elektrik satın almayı tercih etmektedirler. Bu sayı 30.06.2020 tarihinde 89 olarak gerçekleşmiştir.

Müşterilere Elektrik Satışı

Şirket, perakende satış şirketi vasıtasıyla müşterilerine elektrik satmaktadır. Ayrıca bu perakende satış şirketi, herhangi bir bölgesel sınıra tabi olmaksızın, serbest tüketicilere de elektrik satabilmektedir. Aras EPSAŞ'ın, görevli tedarik şirketi olduğu bölgede, düzenlemeye tabi müşterilere hizmet vermesi gerekmektedir. Buna ek olarak, serbest müşterilerin son tedarik mercii olarak da hareket edebilmektedir.

Serbest tüketici olmak için belirlenmiş olan tüketim seviyesi eşiği, 2021 yılı için yıllık 1.200 kWh olarak belirlenmiştir. Türkiye geneli serbest tüketicilerin sayısının toplam tüketici sayısına oranı %2,43 seviyesindedir. Serbest tüketiciler, doğrudan üretim lisansına veya tedarik lisansına sahip şirketlerden elektrik satın alabilirlerken, düzenlemeye tabi müşterilere yalnızca görevli tedarik şirketleri hizmet vermektedir. Düzenlemeye tabi müşteriler, düzenlemelerle belirlenen tarifelere tabidir ve bu tarifeler tarife gruplarına ve bağlantı türlerine göre farklılık göstermektedir.

2003 yılından bu yana EPDK, serbest tüketici limiti olarak da alınan tüketicilerin enerji tedarikçilerini serbestçe seçebilmeleri için aşmaları gereken tüketim miktarında değişiklik yapmıştır. 2003 yılındaki 9.000 MWh seviyesinde olan serbest tüketici limiti 2017 yılında 2,4 MWh seviyesine, 2018 yılında 2,0 MWh seviyesine, 2019 yılında 1,6 MWh seviyesine, 2020 yılında 1,4 MWh seviyesine ve 2021 yılında 1,2 MWh seviyesine düşürmüştür. Uygulanan seviye düşüşleri ile pazar açıklık oranı artmıştır. Ancak serbest müşteri olma hakkı serbest tüketicilerin tamamı tarafından kullanılmamaktadır. Serbest müşteri olma hakkını kullanan serbest tüketicilere göre hesaplanan (diğer bir deyişle, serbest müşterilerin toplam müşterilere oranı) ve perakende piyasa rekabetçiliğini daha iyi gösteren fiili piyasa açıklığı oranı, 2019 yılında %44 iken 2020 yılında bu oran %58,3'e yükselmiştir.

DOĞU ANADOLU ENERJİ
YATIRIMLARI A.Ş.
Sakarya Bulvarı No: 103 K-2 Şişli / İSTANBUL
Tic. Sic. No: 259200 / Ticaret Sicil No: 272000
Müşteri Hizmetleri: 0212 349 8487
E-posta: iletisim@doanad.enerji.com.tr
www.doanad.enerji.com.tr

KILAS HOLDİNG ANONİM ŞİRKETİ
Sakarya Bulvarı No: 103 K-2 Şişli / İSTANBUL
Tic. Sic. No: 259200 / Ticaret Sicil No: 272000
Müşteri Hizmetleri: 0212 349 8487
E-posta: iletisim@kilas.com.tr
www.kilas.com.tr

ÇALIK ENERJİ SAN. VE TIC. A.Ş.
Sakarya Bulvarı No: 103 K-2 Şişli / İSTANBUL
Tic. Sic. No: 259200 / Ticaret Sicil No: 272000
Müşteri Hizmetleri: 0212 349 8487
E-posta: iletisim@calikenerji.com.tr
www.calikenerji.com.tr

30.06.2020 tarihinde Aras EPSAŞ'ın görevli olduğu bölgede 41.622, bölge dışında ise 89 serbest müşterisi, 31.12.2020 tarihinde, görevli olduğu bölgede 39.511, bölge dışında ise 936 serbest müşterisi, 30.06.2021 tarihi itibari ile görevli olduğu bölgede 33.098, bölge dışında ise 1.157 serbest müşterisi bulunmaktadır. Bu serbest müşteriler, buldukları dağıtım bölgelerindeki perakende satış şirketleri yerine, Aras EPSAŞ'dan elektrik satın almayı tercih etmiştir. Ticarethane ve sanayi aboneleri, enerji maliyetinin önemli bir gider kalemi olması nedeniyle serbest tüketici olma konusunda daha fazla duyarlıdır.

Elektrik Tedarik

Aras EPSAŞ'ın müşterilerine sattığı elektriği tedarik ettiği dört ana kaynak bulunmaktadır;

- (i) Devlete ait tedarik şirketi olan EÜAŞ,
- (ii) Enerji "borsası" olan EPIAŞ,
- (iii) Özel toptan satış şirketleri,
- (iv) Aras EPSAŞ dengeleme grubu ortakları.

Aras EPSAŞ'ın elektrik tedarik ettiği kaynaklar, müşteri gruplarına göre farklılık göstermektedir. Aras EPSAŞ, düzenlemeye tabi müşterilerine sattığı elektriği esas olarak "EÜAŞ Elektrik Enerjisi Satış Sözleşmesi" uyarınca EÜAŞ'tan ve spot piyasası işlemleriyle EPIAŞ'tan satın almaktadır. Aras EPSAŞ, EÜAŞ'tan yaptığı alımlar için yıllık sözleşme yapmaktadır. Düzenlemeye tabi müşterilerinin tüketimi "EÜAŞ Elektrik Enerjisi Satış Sözleşmesi" kapsamında düzenlenen hacmi aştığı takdirde Aras EPSAŞ, piyasa işletmecisi olan EPIAŞ'tan gün öncesi piyasasında veya gün içi piyasasında günlük olarak ek elektrik satın almaktadır.

Aras EPSAŞ, serbest müşterilerine sattığı elektrik için, özel toptan satış şirketiyle ikili elektrik satın alma sözleşmeleri (Avrupa Enerji Tacirleri Federasyonu'nun genel kabul gören standardına uygun şekilde) yapmaktadır. Aras EPSAŞ, bu müşterilerle sabit fiyat esasına göre imzaladığı elektrik satış sözleşmesinde belirtilen tarihte ve belirtilen hacimde elektrik satın almaktadır. Serbest müşterilerin kendileriyle imzalanan elektrik satış sözleşmelerinde belirtilen hacmi aşmaları halinde, Aras EPSAŞ günlük olarak EPIAŞ'tan ek elektrik satın almaktadır.

Aşağıdaki tabloda, belirtilen tarihlerde Aras EPSAŞ tarafından satın alınan elektrik, kaynaklarına göre gösterilmektedir.

Satın alınan enerjinin kaynağı	2015	2016	2017	2018	2019	2020
EÜAŞ (1)	1.142.779	1.155.177	1.084.809	1.133.352	881.492	437.698
EPIAŞ Düzenlemeye Tabi (2)	413.906	78.394	168.579	923.363	1.017.885	726.255
Ticari İkili Anlaşımına (3)	61.532	424.755	537.199	-	-	87.840
EPIAŞ Serbest Tüketici (4)	40.142	192.445	540.566	281.896	123.103	1.661.389.1

- (1) Düzenlemeye tabi müşteriler için EÜAŞ'tan satın alınan elektriği göstermektedir.
- (2) Düzenlemeye tabi müşteriler için EPIAŞ'ın satın alınan elektriği göstermektedir.
- (3) Serbest müşteriler için özel toptan satış şirketlerinden satın alınan elektriği göstermektedir.
- (4) Serbest müşteriler için EPIAŞ'tan satın alınan elektriği göstermektedir.

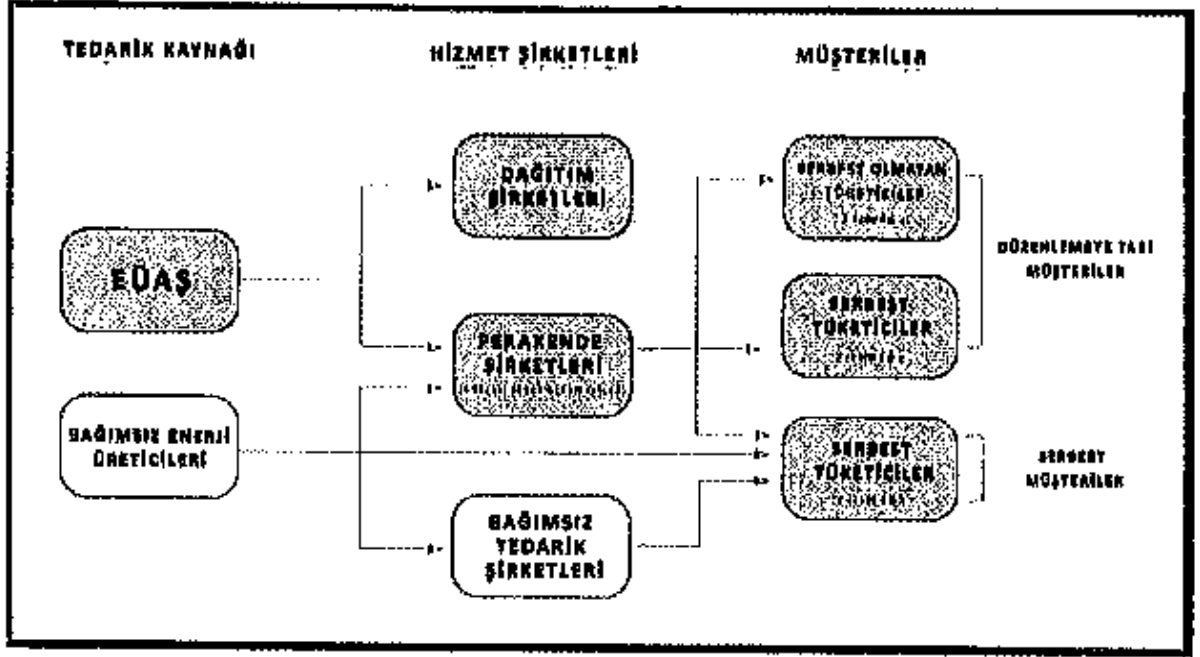
Aras EPSAŞ, serbest müşterilerine yaptığı satışlarla bağlantılı olarak, elektrik alış fiyatlarında dalgalanmalara maruz kalmaktadır. Bu riski hafifletmek için önceden oluşturulan orta vadeli ikili elektrik alış sözleşmeleri yapmak gibi risk yönetim faaliyetlerinde bulunmaktadır. YEKDEM kapsamındaki elektrik üretim santrallerinin elektrik satışları, ABD Doları karşılığında TL cinsinden gerçekleştirilmektedir.

Aşağıdaki tabloda, satın alma işlemi ile başlayarak son tüketiciye kadar uzanan elektriğin tedarik zinciri gösterilmektedir.

ARAS ENERJİ SAN. VE TİC. A.Ş.
 Nispetiye Cad. No: 33 Kat: 5 / Beşiktaş / İstanbul
 Tic. Sic. No: 27999 Ticaret Sicil Gazetesinde
 2004/10 Mükerrer No: 272008/3093
 Mersis No: 0072003300000015
 www.arasenerji.com.tr

ARAS ENERJİ SAN. VE TİC. A.Ş.
 Nispetiye Cad. No: 33 Kat: 5 / Beşiktaş / İstanbul
 Tic. Sic. No: 27999 Ticaret Sicil Gazetesinde
 2004/10 Mükerrer No: 272008/3093
 Mersis No: 0072003300000015
 www.arasenerji.com.tr

CAMK ENERJİ SAN. VE TİC. A.Ş.
 Nispetiye Cad. No: 33 Kat: 5 / Beşiktaş / İstanbul
 Tic. Sic. No: 27999 Ticaret Sicil Gazetesinde
 2004/10 Mükerrer No: 272008/3093
 Mersis No: 0072003300000015
 www.camkenerji.com.tr



Fiyatlandırma

Aras EPSAŞ'ın perakende satış faaliyetlerinin fiyatlandırılması, müşterilerinin elektrik satın alma koşullarına göre değişiklik göstermektedir. Aras EPSAŞ, düzenlemeye tabi müşterilerine EPDK'nın üç ayda bir belirlediği ulusal tarifeyi uygulamaktadır. Ulusal tarife, diğer tarife unsurlarının yanı sıra, yasal düzenlemeyle belirlenen ve diğer unsurların yanı sıra, enerji tedarik masrafları ve %2,38'lik net kâr marjını da içeren perakende satış tarifesinden ve yasal düzenlemeyle belirlenen diğer unsurların yanı sıra, dağıtım şebekesinin işletme ve bakım giderleri, düzenlenmiş varlık tabanı (DVT) getirileri, yatırım harcamaları geri ödemeleri ve kayıp kaçak ile genel aydınlatma için enerji tedarik masraflarını da içeren dağıtım tarifesinden oluşmaktadır.

Perakende satış tarifesi, her çeyrek dönem için Türkiye'nin maliyet tabanına dayanılarak belirlenmekte ve bu tabanı yansıtmaktadır. EPDK, farklı türdeki tüketicilere uygulanacak perakende satış tarifelerini belirlemek için bir çapraz destekleme mekanizması uygulamaktadır.

Aras EPSAŞ, dağıtım bölgesinde bulunan serbest müşterilerine de düzenlemeye tabi müşterilerine olduğu gibi dağıtım tarifesi uygulamaktadır. Ancak, serbest müşteriler serbest piyasa koşullarında elektrik satın aldıkları için bu müşterilere perakende satış tarifesi uygulanmamaktadır. Aras EPSAŞ serbest tüketicilere uygulanacak fiyatları, kendi maliyet tabanını ve belirli bir kâr marjını göz önünde bulundurarak geçerli piyasa koşullarına göre tespit etmektedir. Ancak ulusal tarife, serbest perakende satış fiyatları için doğal bir fiyat üst sınırı getirmektedir.

Düzenlemeye tabi ve serbest müşterilerine, Aras EPSAŞ fatura kesmektedir ve ilgili tahsilatları da Aras EPSAŞ yapmaktadır. Dağıtım tarifesi için faturalanan meblağlar, Şirket'in dağıtım şirketine veya Şirket'in perakende satış şirketine, dağıtım bölgesi dışındaki serbest müşterilere elektrik tedarik edilmesi halinde ise ilgili bölgedeki dağıtım şirketine iletilmektedir.

Benzer şekilde, Aras EPSAŞ'ın bölgesinde bulunan serbest müşterilerin, Aras EPSAŞ dışındaki özel üçüncü kişi tedarikçilerden elektrik tedarik etmeleri halinde, ilgili üçüncü kişi özel tedarikçiler tarafından serbest müşterilere dağıtım tarifesi ve serbest piyasadaki enerji satış fiyatı uygulanmaktadır. Serbest müşterilerin dağıtım hizmetlerini Şirket'in dağıtım şirketi üyesi,

İZMİR
 12.05.2014
 EK-1
 EK-2
 EK-3
 EK-4
 EK-5
 EK-6
 EK-7
 EK-8
 EK-9
 EK-10
 EK-11
 EK-12
 EK-13
 EK-14
 EK-15
 EK-16
 EK-17
 EK-18
 EK-19
 EK-20
 EK-21
 EK-22
 EK-23
 EK-24
 EK-25
 EK-26
 EK-27
 EK-28
 EK-29
 EK-30
 EK-31
 EK-32
 EK-33
 EK-34
 EK-35
 EK-36
 EK-37
 EK-38
 EK-39
 EK-40
 EK-41
 EK-42
 EK-43
 EK-44
 EK-45
 EK-46
 EK-47
 EK-48
 EK-49
 EK-50
 EK-51
 EK-52
 EK-53
 EK-54
 EK-55
 EK-56
 EK-57
 EK-58
 EK-59
 EK-60
 EK-61
 EK-62
 EK-63
 EK-64
 EK-65
 EK-66
 EK-67
 EK-68
 EK-69
 EK-70
 EK-71
 EK-72
 EK-73
 EK-74
 EK-75
 EK-76
 EK-77
 EK-78
 EK-79
 EK-80
 EK-81
 EK-82
 EK-83
 EK-84
 EK-85
 EK-86
 EK-87
 EK-88
 EK-89
 EK-90
 EK-91
 EK-92
 EK-93
 EK-94
 EK-95
 EK-96
 EK-97
 EK-98
 EK-99
 EK-100

UYUŞTURULMUŞ
 ARAS ENERJİ
 İZMİR ŞİRKETİ
 İZMİR
 12.05.2014
 EK-1
 EK-2
 EK-3
 EK-4
 EK-5
 EK-6
 EK-7
 EK-8
 EK-9
 EK-10
 EK-11
 EK-12
 EK-13
 EK-14
 EK-15
 EK-16
 EK-17
 EK-18
 EK-19
 EK-20
 EK-21
 EK-22
 EK-23
 EK-24
 EK-25
 EK-26
 EK-27
 EK-28
 EK-29
 EK-30
 EK-31
 EK-32
 EK-33
 EK-34
 EK-35
 EK-36
 EK-37
 EK-38
 EK-39
 EK-40
 EK-41
 EK-42
 EK-43
 EK-44
 EK-45
 EK-46
 EK-47
 EK-48
 EK-49
 EK-50
 EK-51
 EK-52
 EK-53
 EK-54
 EK-55
 EK-56
 EK-57
 EK-58
 EK-59
 EK-60
 EK-61
 EK-62
 EK-63
 EK-64
 EK-65
 EK-66
 EK-67
 EK-68
 EK-69
 EK-70
 EK-71
 EK-72
 EK-73
 EK-74
 EK-75
 EK-76
 EK-77
 EK-78
 EK-79
 EK-80
 EK-81
 EK-82
 EK-83
 EK-84
 EK-85
 EK-86
 EK-87
 EK-88
 EK-89
 EK-90
 EK-91
 EK-92
 EK-93
 EK-94
 EK-95
 EK-96
 EK-97
 EK-98
 EK-99
 EK-100

İZMİR ENERJİ DAĞITIM ŞİRKETİ
 İZMİR
 12.05.2014
 EK-1
 EK-2
 EK-3
 EK-4
 EK-5
 EK-6
 EK-7
 EK-8
 EK-9
 EK-10
 EK-11
 EK-12
 EK-13
 EK-14
 EK-15
 EK-16
 EK-17
 EK-18
 EK-19
 EK-20
 EK-21
 EK-22
 EK-23
 EK-24
 EK-25
 EK-26
 EK-27
 EK-28
 EK-29
 EK-30
 EK-31
 EK-32
 EK-33
 EK-34
 EK-35
 EK-36
 EK-37
 EK-38
 EK-39
 EK-40
 EK-41
 EK-42
 EK-43
 EK-44
 EK-45
 EK-46
 EK-47
 EK-48
 EK-49
 EK-50
 EK-51
 EK-52
 EK-53
 EK-54
 EK-55
 EK-56
 EK-57
 EK-58
 EK-59
 EK-60
 EK-61
 EK-62
 EK-63
 EK-64
 EK-65
 EK-66
 EK-67
 EK-68
 EK-69
 EK-70
 EK-71
 EK-72
 EK-73
 EK-74
 EK-75
 EK-76
 EK-77
 EK-78
 EK-79
 EK-80
 EK-81
 EK-82
 EK-83
 EK-84
 EK-85
 EK-86
 EK-87
 EK-88
 EK-89
 EK-90
 EK-91
 EK-92
 EK-93
 EK-94
 EK-95
 EK-96
 EK-97
 EK-98
 EK-99
 EK-100

İZMİR ENERJİ DAĞITIM ŞİRKETİ
 İZMİR
 12.05.2014
 EK-1
 EK-2
 EK-3
 EK-4
 EK-5
 EK-6
 EK-7
 EK-8
 EK-9
 EK-10
 EK-11
 EK-12
 EK-13
 EK-14
 EK-15
 EK-16
 EK-17
 EK-18
 EK-19
 EK-20
 EK-21
 EK-22
 EK-23
 EK-24
 EK-25
 EK-26
 EK-27
 EK-28
 EK-29
 EK-30
 EK-31
 EK-32
 EK-33
 EK-34
 EK-35
 EK-36
 EK-37
 EK-38
 EK-39
 EK-40
 EK-41
 EK-42
 EK-43
 EK-44
 EK-45
 EK-46
 EK-47
 EK-48
 EK-49
 EK-50
 EK-51
 EK-52
 EK-53
 EK-54
 EK-55
 EK-56
 EK-57
 EK-58
 EK-59
 EK-60
 EK-61
 EK-62
 EK-63
 EK-64
 EK-65
 EK-66
 EK-67
 EK-68
 EK-69
 EK-70
 EK-71
 EK-72
 EK-73
 EK-74
 EK-75
 EK-76
 EK-77
 EK-78
 EK-79
 EK-80
 EK-81
 EK-82
 EK-83
 EK-84
 EK-85
 EK-86
 EK-87
 EK-88
 EK-89
 EK-90
 EK-91
 EK-92
 EK-93
 EK-94
 EK-95
 EK-96
 EK-97
 EK-98
 EK-99
 EK-100

Türkiye'deki Elektrik Dağıtım ve Perakende Satış Sektörlerindeki Pozisyonunu Güçlendirmek

Şirket, düzenlenmiş varlık tabanını (DVT) koruyup, büyüterek ve bu varlıklara yatırım yaparak, sunduğu ürünleri genişleterek ve hizmetlerinin kalitesi ile güvenilirliğini artırarak dağıtım şebekesini büyütmeyi ve perakende satış sektöründe sahip olduğu konumu iyileştirmeye devam etmeyi hedeflemektedir.

Şirket, dağıtım alanında, işletme giderlerinin etkinliğini ve yatırım harcamaları ile kayıp kaçak konularındaki yüksek performansını sürdürmeye, eski şebeke altyapısını modernleştirerek düzenlenmiş varlık tabanını (DVT) genişletmeye, artan şehirleşmenin ve büyüyen nüfusun gerektirdiği yüksek kaliteli şebeke genişletme yatırımlarını yapmaya ve dağıtım hizmetlerinin kalitesini ve güvenilirliğini artırmaya odaklanacaktır. Şirket yönetimi, işletme giderleri, yatırım harcamaları ve kayıp kaçak hakkındaki yüksek performansını orta vadede sürdürmeyi hedeflemektedir.

Türkiye Perakende Elektrik Satış Piyasasındaki Liberalleşme Fırsatından Fayda Sağlanması

Aras EPSAŞ, 31.12.2020 tarihi itibarıyla 1.050.124 müşterinin görevli perakende şirkettir ve perakende satış sektöründeki yerini, dağıtım bölgesinin dışında sahip olduğu 936 ek müşteriyle (serbest tüketici) sağlamlaştırmakta ve devam eden piyasa liberalleşme sürecinden ve sahip olduğu markalardan yararlanmaktadır. Aras EPSAŞ'ın elektrik perakende satış sektöründeki başarısına, müşteri odaklı kültürü, marka güvenilirliği ve yönetim sistemlerinin etkinliği de katkıda bulunmaktadır.

EPDK, serbest piyasa için serbest tüketici limitini sürekli olarak düşürmekte ve piyasanın tamamen liberalleşmesinin önünü açmaktadır. Aras EPSAŞ, şu anda yılda 1,2 MWh olan serbest tüketici olma sınırı sıfıra düşürülürse, serbest tüketici piyasasının büyüklüğünün mevcut olan tüm 46 milyon aboneyi kapsayacak şekilde büyüyeceğini öngörmektedir.

Aras EPSAŞ, müşteri tabanını genişletmek ve serbest müşterilerden daha yüksek marj elde etme imkânını yakalamak için çok kanallı, marj yaratılmasına dayalı ve sektörlerle özgü bir fiyatlandırma stratejisi belirlemiştir. Mevcut tarife döneminde, düzenlemeye tabi perakende satış kâr marjının enerji maliyetinin %2,38'iyle sınırlanması nedeniyle, Aras EPSAŞ serbest piyasada ve düzenlemeye tabi perakende satışlardan ziyade özellikle ticarethane, sanayi, tarımsal sulama, aydınlatma müşterilerine yapılan satışlarda daha yüksek kâr marjları elde etmiştir. Bu durum da perakende enerji satışında doğal bir fiyat üst sınırı teşkil eden ulusal tarife seviyelerine nazaran çok daha uygun olan piyasa fiyatları sayesinde ortaya çıkmıştır. Aras EPSAŞ'ın bilgi teknolojisinin, süreçlerinin ve entegre sistemlerinin sağladığı güç, Aras EPSAŞ'ın operasyonel avantajlarının farkında olan müşteri tabanının büyümesi için yakınlık ve hizmet seviyesini artırmasına imkân tanımaktadır.

Aras EPSAŞ, serbest müşteri konumundaki ticarethane, sanayi, tarımsal sulama, aydınlatma müşterilerini, Aras EPSAŞ'ın etkin kanal ağını kullanarak ve uzun vadeli sözleşmeler ile serbest piyasaya çekmeyi, bu müşterileri serbest müşterilere çevirmeyi ve düşük fiyat hassasiyetine sahip müşteri tabanından elde ettiği kârlılığı azami seviyeye yükseltmeyi amaçlamaktadır. Aras EPSAŞ, kurumsal sektörde ise pazar payına değil de sürdürülebilir kârlılığa öncelik vermeyi ve bilhassa kurumsal müşteri tabanı için uygun düzenlemeye tabi tarife koşulları ortaya çıktığında, bu koşullardan yararlanmak için piyasa koşullarını izlemeyi amaçlamaktadır.

Elektrik faturaları harcanebilir gelirler içerisinde büyük bir paya sahip olması nedeniyle ticarethane, sanayi, tarımsal sulama, aydınlatma müşterilerinin elektrik fiyatlarına daha çok duyarlı olduğu görülmüştür. Bu sebeple bu müşteriler liberalleşen piyasada daha geniş bir pazar

YATIRIMCI VE MENKUL DEĞERLER MENKUL DEĞERLER MENKUL DEĞERLER MENKUL DEĞERLER MENKUL DEĞERLER

DOĞU ENERJİ PERAKENDE
MÜŞTERİLERİ A.Ş.
Soyun 1. Etap, Susam Sok. Beşiktaş / İstanbul
Tic. Sic. No: 271100 / Mers: 081000127110000000000
E-posta: info@aras.com.tr / Web: www.aras.com.tr

ARAS HOLDİNG A.Ş. ŞİRKETİ
Etiler 1. Etap, Beşiktaş / İstanbul
Tic. Sic. No: 271100 / Mers: 081000127110000000000
E-posta: info@aras.com.tr / Web: www.aras.com.tr

ARAS HOLDİNG A.Ş. ŞİRKETİ
Etiler 1. Etap, Beşiktaş / İstanbul
Tic. Sic. No: 271100 / Mers: 081000127110000000000
E-posta: info@aras.com.tr / Web: www.aras.com.tr

ve güvenliği ile kaynakların verimli kullanımı ilkelerindeki yasal düzenlemelere, toplumsal bilince ve uygunluğa bağlı olarak, karşılaşılması muhtemel koşullarda mevcut iş gücü yönetim sistemine entegre işgücü planlaması yapılabilmesi hedeflenmektedir. Planlamanın yapılabilmesi için işgücünün kategorize edilmesi, iş dağılımının tasnifi gereklidir. Proje ile bu tasniflama yapılabilecek yine işgücünün işi gerçekleştirme sürecinde ihtiyaç duyacağı alet, teçhizat, araç, yöntem ile zaman ve sarf girdilerinden de planlamada yararlanacaktır. Proje ile;

- hava ve çevre koşullarına bağlı risk değerlendirmesi yapabilmek için uzun, orta, kısa ve çok kısa vadeli meteorolojik tahminlere olan ihtiyaç giderilebilecek hale gelecektir.
- bölgesel iklim analizleri her bir risk değişkeni için detaylı şekilde yapılarak ortalama ve uç değerler ile gerçekleşme sıklıkları ve ihtimalleri ortaya konabilecektir.
- iklim analizi yapılmış bir bölgenin, meteorolojik tahmin ile, yapılması muhtemel işler için risk derecelendirmesi yapılacaktır.


Böylece işgücü ve işgücü varlıkları doğru yer ve zaman için planlanabilecek ve kaynaklardan verimli ve güvenli şekilde yararlanabilmesi hedeflenmektedir.


- **CBS ile Entegre Genelleştirilmiş Uzaktan Koruma Koordinasyon ve Röle Ayar Programının Geliştirilmesi Projesi:** Proje kapsamında geliştirilmesi planlanan "CBS ile Entegre Genelleştirilmiş Uzaktan Koruma Koordinasyon ve Röle Ayar Programı" ile CBS ile tam entegre çalışan, OG şebeke modelini dinamik ve gerçek zamanlı elde edebilen, tüm kısa devre hesaplamaları ile koruma koordinasyon analizlerini yapılabilen, sahada haberleşebilen rölelerden (elektrik akımının geçişini açma / kapama fonksiyonu ile kontrol eden elektronik anahtarlar) alınan tüm koruma koordinasyon envanterini üzerinde tutabilen bir kütüphaneye sahip olan ve gerçek zamanlı olarak koruma rölelerini uzaktan konfigüre edebilen bir altyapı oluşturulması hedeflenmektedir. Bu projede gerçekleştirilecek çalışma sayesinde;

- Koruma ayarlarının optimize edilmesi ve koordinasyonun iyileştirilmesi suretiyle tedarik sürekliliği performansına iyileştirilmesi,
- Sahadaki koruma sistemi verilerinin güncelliğinin gerçek zamanlı olarak sistematik biçimde sağlanması,
- TEİAŞ OG fider çıkışlarındaki kesici rölelerinin ayar değerlerini de içeren bir koruma altyapısı sayesinde gereksiz yere TEİAŞ fider kesici açmalarının önüne geçilmesi,
- Koruma koordinasyon süreçlerinin sistematik bir şekilde yönetilebilmesi ve Koruma ekipmanlarının varlık takibinin daha verimli yapılması sağlanacaktır. Proje kapsamında koruma koordinasyonu çalışmalarını merkezi bir yazılım ile yönetilerek şebeke işletmecileri tarafından yapılan hataların azaltılacağı, insan bağımsız yapıya doğru dönüşeceği hedeflenmektedir.

Devam Eden Projeler:

- **Elektrik Dağıtım Sektöründe Enerji Verimliliğinin Hasatı Faz-2 Projesi:** Bu projenin 4 iş paketi olan (i) trafolarda enerji verimliliği, (ii) dağıtım ünitesi, (iii) yerli enerji yerli teknoloji, (iv) enerji verimliliği bilinç endeksi iş paketlerinde Aras BDAŞ proje paydaşı olarak yer almaktadır.





ÇAĞIR ENERJİ SAN. VE TİC. A.Ş.
Etiler Cad. No:163 K:9 Şişli / İSTANBUL
Tic. Sic. No: 200907 Tic. Sic. Merkezi: Şişli - İST.
Büyükdere Şişli / İstanbul T. 0212 282 3000
Mersis No: 0872 0052 0001 0001
Etiler Cad. No:163 K:9 Şişli / İSTANBUL

7.2 Başlıca Sektörler/Pazarlar

Şirket, bağlı ortaklıkları Aras EDAŞ ile elektrik dağıtım ve Aras EPSAŞ ile elektrik perakende satış sektörlerinde faaliyet göstermektedir.

Türkiye Elektrik Sektörüne Genel Bakış

Sektör sürekli gelişmekte olup, aynı zamanda hızlı bir değişim ve dönüşüm içerisinde olup, içinde bulunulan yüzyılın en nitelikli işgüçlerinden birini barındıran tek başına bir sanayi sektörü olmaktan çıkmış, artık diğer tüm sektörlerin gelişmesine katkıda bulunan ve verimlilik artışını sağlayan bir sektöre dönüşmüştür.

Enerji Tedarik Zinciri Yapısı

Enerji tedarik zincirleri, enerji üretimi için kullanılacak girdiyi sağlayan üyelerden başlamak üzere enerjinin kullanıcılarına kadar uzanan bir zincirdir. Enerji kaynağı sağlayıcılardan sonra zincirde, temin ettikleri kaynağı elektrik enerjisine dönüştüren üretim şirketleri, üretim şirketlerinde üretilen enerjinin santralle dağıtım şirketi arasındaki akışını sağlayan iletim şirketi/şirketleri, enerjiyi zincirin en son halkasında kullanıcılara ulaştıran dağıtım şirketleri ve zincirin ucunda enerjinin kullanıcıları yer alır.



Üretim
Elektrik, kömür, hidroelektrik ve yenilenebilir enerji kaynaklarından, santraller tarafından üretilir.

İletim
İletim hatları uzun mesafelerde verilen yüksek voltajı taşımak için kullanılır. Elektrik dağıtım şebekesine ulaşır.

Dağıtım
Dağıtım hatları evlerdeki olgular için alçak gerilimi taşıyan hatlardır.

Perakendeciler
Elektrik satışı ve faturaları yönetir. Elektrik faturasındaki üretim, iletim, dağıtım ve perakendeci ücretleri belirler.

Müşteriler
İşletmeler ve evlerde dağıtım şebekesinden gelen enerji kullanılır.


Türkiye'de önceki yıllarda elektrik enerjisi tedarik zincirinin son üyesi olan kullanıcılar, sadece buldukları bölgenin dağıtıcısından enerji temin edebilmekte ve o dağıtıcının satış fiyatına tabi oluyordu. 2002 yılından itibaren EPDK'nun her yıl yayınladığı Elektrik Piyasası Serbest Tüketici Yönetmeliği'nde elektrik kullanımı belli bir limitin üzerinde olan kullanıcılar "serbest tüketici" olarak nitelendirilmiş ve onlara tedarikçisini seçme hakkı verilmiştir. Bu limitler her geçen yıl düşürülmektedir. 2015 yılında 4.000 KWh olan tüketim limiti, 2021 yılında 1.200 kWh'a düşürülmüştür. Bu sayede tedarikçi seçme hakkından faydalanabilecek kullanıcı sayısı da artmıştır.

DOĞU ARAS ENERJİ
KURULUŞLARI A.Ş.

ASU
Yenişehir Mahallesi, Yavuz Sultan Selim Bulvarı, Kat: 10
Etiler / Beşiktaş / İstanbul / Türkiye
KURU. NO: 094 8652
E-Posta: info@aras-enerji.com.tr
www.aras-enerji.com.tr

ARAS ENERJİ SAN. VE TİC. A.Ş.
KURU. NO: 094 8652
E-Posta: info@aras-enerji.com.tr
www.aras-enerji.com.tr

ARAS ENERJİ SAN. VE TİC. A.Ş.
Büyükdere Cad. No: 15 Kat: 9 Şişli / İSTANBUL
Tic. Sic. No: 27697 Ticaret Merkezi: Şişli - İST.
Etiler Mahallesi Kat: 10 Kat: 9
Mersis No: 08780030940015
www.aras-enerji.com.tr

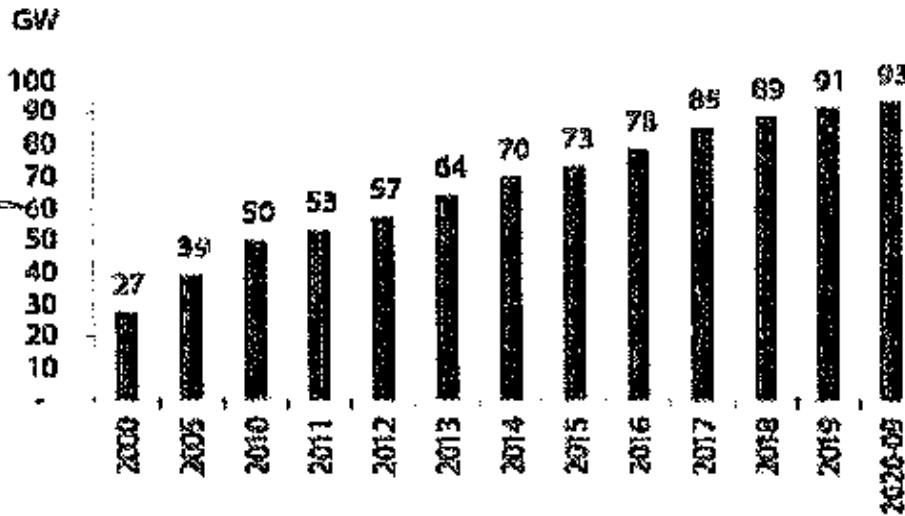


- | Üretim | İletim | Dağıtım | Perakende Satış |
|--|--|---|--|
| <ul style="list-style-type: none"> Elektrik Üretim A.Ş. (EÜAŞ) Türkiye Elektrik Ticaret ve Taahhüt A.Ş. (TETAŞ) Yİ, YİD, İHD Serbest Üretim Şirketleri Otoprodüktör ve Otoprodüktör Grupları | <ul style="list-style-type: none"> Türkiye Elektrik İletim A.Ş. (TEİAŞ) | <ul style="list-style-type: none"> Türkiye Elektrik Dağıtım A.Ş. (TEDAŞ) Özel Dağıtım Şirketleri Organize Sanayi Bölgeleri (OSB) | <ul style="list-style-type: none"> Türkiye Elektrik Dağıtım A.Ş. (TEDAŞ) Özel Dağıtım Şirketleri Toplam Satış Lisansına Sahip Şirketler |

Türkiye’de elektrik enerjisi tedarik zinciri üyelerinin büyük bir kısmı (EÜAŞ, TEİAŞ, TEDAŞ vb.) kamu kuruluşlarıdır.

Sektör Unsurları

Kurulu güç ve elektrik üretiminin yıllara göre gelişimi



Kaynak: TEİAŞ *Türkiye Kurulu Güç Değişimi (GW)



YATIRIM MENKUL DEĞERLER A.Ş.
 Kurumun Yatırım Menkul Değerler A.Ş. olarak faaliyet gösterdiği ve bu kapsamda sermaye piyasası mevzuatına tabii olduğu belirtilmektedir.
 Yatırım Menkul Değerler A.Ş. olarak faaliyet göstermektedir.
 Sermaye Piyasası Kurulu (SPK) Sicil No: 27094
 Ticaret Sicil No: 27094
 Mersis No: 0872 0033 000000015
 İstanbul, Türkiye
 www.dogusmenkul.com.tr

MELİK ENERJİ SAN. VE TİC. A.Ş.
 Kurumun Yatırım Menkul Değerler A.Ş. olarak faaliyet gösterdiği ve bu kapsamda sermaye piyasası mevzuatına tabii olduğu belirtilmektedir.
 Yatırım Menkul Değerler A.Ş. olarak faaliyet göstermektedir.
 Sermaye Piyasası Kurulu (SPK) Sicil No: 27094
 Ticaret Sicil No: 27094
 Mersis No: 0872 0033 000000015
 İstanbul, Türkiye
 www.dogusmenkul.com.tr

MELİK ENERJİ SAN. VE TİC. A.Ş.
 Büyükdere Cad. No:161 Kat:5/11 / İSTANBUL
 Tic. Sic. No: 27094 / Pazar Merkezi Şişli- ESKİ
 Bilgiye Erişim Yolu: 872 003 3003
 Mersis No: 0872 0033 000000015
 Yatırım Menkul Değerler A.Ş. olarak faaliyet göstermektedir.

100 milyon ABD Doları, işletme sermayesi ve yatırımlarda kullanılmak üzere 40 milyon ABD Doları ve yine operasyonlarında kullanılmak üzere 100 milyon TL tutarlarında gayrinakdi kredi kullanmıştır. Şirket'in özelleştirme öncesindeki nakit durumu ve operasyonlardan kaynaklanan zararları göz önüne alındığında, o günden itibaren yapılan iyileştirmeler ve verimlilik artışları ile Şirket her yıl daha iyiye giderek, önce zarar pozisyonundan kâr pozisyonuna ve sonrasında da kârlılık durumunu her yıl daha ileri oranlara götürerek bugüne gelmiştir. 2013 yılından bugüne kadar, özelleştirme sırasında alınan kredi paketinden başka bir nakdi kredi kullanılmamış, sadece T. Garanti Bankası A.Ş.'den alınan gayrinakdi kredi limiti ilavesi ihtiyacı olmuştur.

Şirket, finansal durumunda yaşanan iyileşmeler ve konjonktürle birlikte 2016 yılında Ziraat Bankası ile olan kredi sözleşmesinde değişiklik yapılmasını talep ederek, Amerikan Doları olan borcunu Türk Lirasına çevirmiş ve vadesini kısaltarak ödemelerin 01.09.2021 tarihinde bitecek şekilde revize edilmesini sağlamıştır.

Şirket, 2013 yılında gerçekleşen devir sırasında Ziraat Bankası'ndan aldığı kredi paketinde bulunan nakdi borcunu, işbu İzahnamenin yazıldığı tarih itibarıyla ödemiş ve Ziraat Bankası'na nakdi kredi borcu kalmamıştır; ancak çeşitli gayrinakdi krediler varlıklarını sürdürmeye devam etmektedir.

Şirket'in, TEDAŞ'ın özelleştirmeler öncesinde Avrupa Yatırım Bankası'ndan aldığı krediden dolayı dağıtım şirketlerinin üzerine yüklenen kredi borcu dışında nakdi kredi borcu kalmamıştır. Bu kredi paketi, Türkiye Elektrik Dağıtım Şebekeleri Rehabilitasyon Projesi kapsamında Şehir Şebekeleri Projelerinin finansmanında kullanılmak üzere Avrupa Yatırım Bankası ile TEDAŞ Genel Müdürlüğü arasında 10.08.2006 tarihinde 100 milyon Avro, 13.08.2008 tarihinde 100 milyon Avro ve 10.12.2009 tarihinde 125 milyon Avro olmak üzere toplam 325 milyon Avro tutarında hazine geri ödemesi garantili ve 20 yıl vadeli kredi sözleşmesine ilişkindir. Anılan kredi sözleşmesi kapsamında tahsis edilen kredilerin geri ödemeleri, tüm dağıtım şirketleri tarafından TEDAŞ aracılığıyla gerçekleştirilmektedir. Aras EDAS'm, diğer dağıtım şirketleri gibi bu sözleşmeden dolayı yükümlülükleri haricinde Şirket'in başka bir nakdi kredi borcunun olmaması bundan sonraki dönem için Şirket adına bir avantaj teşkil etmektedir.

Şirket, işletme hakkının devrinden sonra yaptığı çalışmalarda elde ettiği verimlilik ve kârlılık seviyeleri ile nakdi kredi borçlarını ödemiş, faaliyetleri için gerekli işletme sermayesini sağlamış ve son üç yıldır ortaklarına temettü öder hale gelmiştir.

Düzenlemelerin Destekleyici ve Şeffaf Olması

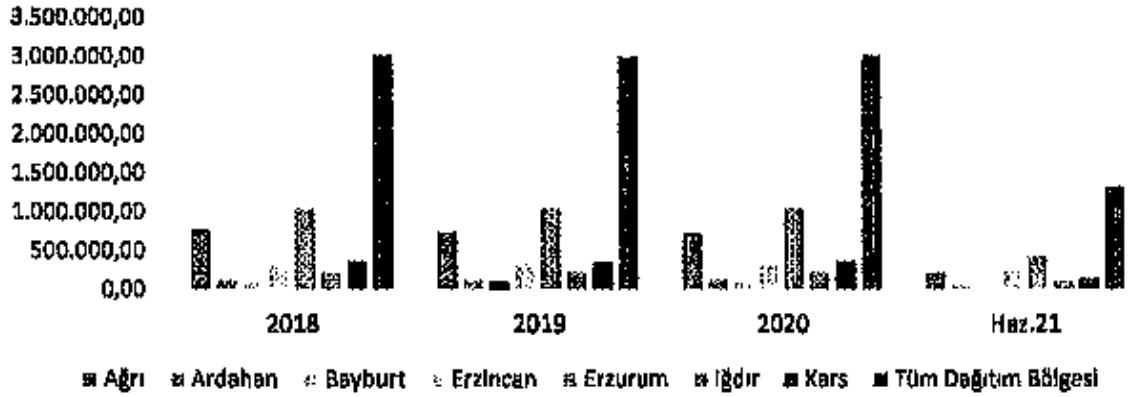
2009 ile 2013 yılları arasındaki özelleştirme aşamasına kadar devam eden dönemde Türkiye'deki dağıtım bölgelerine yapılan yatırımlar büyük ölçüde yetersiz kalmıştır. Fakat mevcut yapıda dağıtım faaliyeti, tamamen düzenlemelerle belirlenen bir faaliyet alanı olarak yapılmakta ve EPDK, dağıtım şebekelerinin işletmesini özel şirketlere devrederek elektrik şebekesini genişletmek ve iyileştirmek için işletmecileri desteklemeyi en önemli amaçlarından biri olarak benimsemiştir. EPDK, düzenlenmiş varlık tabanı (DVT) üzerinden garanti edilmiş bir getiri oranı (RMGO) sunmakta ve yatırım harcamalarını on yıllık bir süre içerisinde geri ödemektedir.

4. tarife döneminde (2021- 2025 yılları arası) vergi öncesi düzeltilmiş RMGO %12,30'dur ve birçok Avrupa ülkesiyle karşılaştırıldığında, bu oranın yüksek olduğu görülmektedir. Türkiye'deki risksiz faiz oranı ile vergi öncesi düzeltilmiş RMGO arasındaki fark halen ciddi bir boyuttadır. Şirket, mevcut tarife dönemi ile 4. tarife dönemi arasındaki farkı düzenleme (2021-2025 yılları için) dönemi tarife dönemi ile elektrik.


Handwritten notes and signatures on the left side of the page, including a large signature and some illegible text.

Handwritten signatures and stamps at the bottom of the page, including a circular stamp with the text "T.C. ENERJİ VE YATIRIM BAKANLIĞI" and "ELECTRICITY REGULATORY BOARD" and a rectangular stamp with the text "T.C. ENERJİ VE YATIRIM BAKANLIĞI" and "ELECTRICITY REGULATORY BOARD".

İL BAZLI DAĞITILAN ENERJİ MİKTARI (MWh)



YILLIK BAZDA DAĞITILAN ENERJİ MİKTARI (MWh)



Hızlı büyüyen Türkiye elektrik sektörünün Aras bölgesinde toplam 1.070.503 abonesi ve %2,29 pazar payı bulunmaktadır. (Kaynak: EPDK, 2021 Yılı Elektrik Piyasası Haziran Ayı Sektör Raporu, <https://www.epdk.gov.tr/Detay/Icerik/3-0-23-3/elektrikaylik-sektor-raporlar>)

Aras EDAS, dağıtım faaliyeti gösterdiği 2020 yılı sonu itibarıyla 57.674 km uzunluğa ve 613,8 milyon TL düzenlenmiş varlık tabanına (DVT) sahip bulunan dağıtım şebekesinin büyüülmesine odaklanmaktadır.

Aşağıdaki tabloda Türkiye'de 31.12.2020'da sona eren yılın elektrik dağıtım bölgelerindeki dağıtım bağlantı noktası sayısı yer almaktadır.

No.	Bölge	Dağıtım Bağlantı Noktası Sayısı milyon	Toplamdaki Payı (%)
1	Boğaziçi Elektrik Dağıtım A.Ş.	5,20	11,3
2	Başkent Elektrik Dağıtım A.Ş.	4,96	9,5
3	Toroslar Elektrik Dağıtım A.Ş.	4,10	8,9
16	Aras EDAS	1,06	2,3
	Diğer ii		



Handwritten signatures and stamps, including one from 'ARAS ENERJİ SAN. VE TİC. A.Ş.' and another from 'KILIK ENERJİ SAN. VE TİC. A.Ş.'.

Handwritten signatures and stamps at the bottom of the page, including one from 'ARAS ENERJİ SAN. VE TİC. A.Ş.' and another from 'KILIK ENERJİ SAN. VE TİC. A.Ş.'.

Ayrıca, Aras EDAŞ ve Aras EPSAŞ'ın faaliyetleri, TEDAŞ ile imzalanmış olan İHDS'lerin de geçerli bir şekilde yürürlükte olmasına bağlıdır. Nitekim, Aras EDAŞ ve Aras EPSAŞ, elektrik dağıtım ve elektrik perakende satış faaliyetlerini, söz konusu faaliyetlere ilişkin sistem ve varlıkların işletme hakkının TEDAŞ'tan devralınması suretiyle sürdürülebilmektedir.

Dağıtım ve Tedarik Lisansları

Aras EDAŞ'ın lisans durumu aşağıdaki gibidir:

Lisans Durumu	Yürürlükte
Lisans No	ED/874-17/681
Unvan	Aras Elektrik Dağıtım Anonim Şirketi
Vergi No	720398522
Süresi	30 Yıl
Başlangıç Tarihi	1.09.2006
Bitiş Tarihi	1.09.2036
Karar No	874-17

Aras EPSAŞ'ın lisans durumu aşağıdaki gibidir:

Lisans Durumu	Yürürlükte
Lisans No	GTL/4968-35/03025
Unvan	Aras Elektrik Perakende Satış Anonim Şirketi
Vergi No	0720468143
Süresi	22 Yıl
Başlangıç Tarihi	17.04.2014
Bitiş Tarihi	1.09.2036
Karar No	4968-35

Elektrik dağıtım lisansı ve elektrik tedarik lisansı başvuru ve değerlendirme usul ve esasları ile lisansların verilmesi, taditi, sona erdirilmesi, iptali, süreleri, süre uzatımı, yenilenmesi ve lisans kapsamındaki hak ve yükümlülüklerin belirli bir süre askıya alınması EPKn ve Elektrik Piyasası Lisans Yönetmeliği ile belirlenmektedir. Lisans süresinin yenilenmesi için süre bitirildikten en az 12, en çok 15 ay öncesinde EPDK'ya başvuru yapılması gerekmektedir. Lisanslar, EPDK tarafından yapılan incelemeler sonucu şartların sağlanması halinde en az on, en çok kırk dokuz yılına yenilenmektedir.

EPDK'nın 17.12.2020 tarihli 9841 numaralı kurul kararına göre lisans alma bedeli 515.000,- TL, yıllık lisans bedeli dağıtılan kWh başına 0.003 kuruş, lisans yenileme bedeli lisans alma bedelinin yarısı olarak belirlenmiştir.

Diğer Ruhsat ve Lisanslar

Doğu Aras

Müşteri memnuniyetinde sürekliliğin sağlanması adına Doğu Aras Müşteri Çözüm Merkezi'nde kalite standartları uygulanmaktadır.

DOĞU ARAS ENERJİ
ŞİRKETLERİ A.Ş.
KURUMSAL İÇİŞİLERİ VE
İNSAN KAYNAKLARI
BÖLÜMÜ
Etiler / Beşiktaş / İstanbul
Tic. Sic. No: 270900
Vergi No: 3401000000
Etiler / Beşiktaş / İstanbul

DOĞU ARAS ENERJİ
ŞİRKETLERİ A.Ş.
KURUMSAL İÇİŞİLERİ VE
İNSAN KAYNAKLARI
BÖLÜMÜ
Etiler / Beşiktaş / İstanbul
Tic. Sic. No: 270900
Vergi No: 3401000000
Etiler / Beşiktaş / İstanbul



DOĞU ARAS ENERJİ
ŞİRKETLERİ A.Ş.
KURUMSAL İÇİŞİLERİ VE
İNSAN KAYNAKLARI
BÖLÜMÜ
Etiler / Beşiktaş / İstanbul
Tic. Sic. No: 270900
Vergi No: 3401000000
Etiler / Beşiktaş / İstanbul

Her yıl Türk Akreditasyon Kurumu'na akredite olmuş bir belgelendirme kuruluşu tarafından denetim gerçekleştirilmekte ve kalite standartlarının uygulandığına dair EPDK'ya rapor sunulmaktadır.

Uygulanan kalite yönetim sistemleri:

- TS EN ISO 15838 Müşteri İlişkileri Merkezi Yönetim Sistemi (yürürlükten kalkmıştır.)
- TS EN ISO 18295-1 Müşteri İletişim Merkezleri Yönetim Sistemi

Kalite Standardı Sertifikası	Sertifika Tescil No	İlk Sertifika Tarihi	Yayın Tarihi	Geçerlilik Tarihi	Bitiş Tarihi
TS EN ISO 15838	7000117	31.03.2017	31.03.2020	31.03.2020	31.03.2020
TSE EN ISO 18295-1	7000120	31.03.2017	31.03.2020	30.03.2023	31.03.2023

Aras EDAŞ

Elektrik Piyasası Lisans Yönetmeliği gereği, ayrıca enerjinin etkin, sürdürülebilir kullanılması ve müşteri memnuniyetinde sürekliliğin sağlanması adına Aras EDAŞ'ta kalite standartları uygulanmaktadır.

Her yıl Türk Akreditasyon Kurumu'na akredite olmuş bir belgelendirme kuruluşu tarafından denetim gerçekleştirilmekte ve kalite standartlarının uygulandığına dair EPDK'ya rapor sunulmaktadır.

Uygulanan kalite yönetim sistemleri:

- TS EN ISO 9001 Kalite Yönetim Sistemleri,
- TS EN ISO 14001 Çevre Yönetim Sistemleri,
- TS EN ISO 45001 İş Sağlığı ve Güvenliği Yönetim Sistemleri,
- TS EN ISO 50001 Enerji Yönetim Sistemleri,
- TS ISO/ IEC 27001 Bilgi Teknolojisi -Güvenlik Teknikleri- Bilgi Güvenliği Yönetim Sistemleri,
- ISO 27019 Enerji Hizmet Endüstrisindeki Proses Kontrol Sistemleri İçin Bilgi Güvenliği Yönetim Rehberi,
- TS ISO 10002 Kalite Yönetimi – Müşteri Memnuniyeti Kuruluşlarda Şikayetlerin Ele Alınması Standartları Şartları ve Gereksinimleri,
- TSE EN ISO 18295-2 Müşteri İletişim Merkezlerinin Hizmetlerini Kullanan İşverenler İçin Gereklilikler,

Kalite Standardı Sertifikası	Sertifika Tescil No	İlk Sertifika Tarihi	Yayın Tarihi	Geçerlilik Tarihi	Bitiş Tarihi
TS EN ISO 9001	SRN2266	9.04.2019	22.03.2021	8.04.2022	8.04.2022
TS EN ISO 14001	SRN2267	9.04.2019	22.03.2021	8.04.2022	8.04.2022
TS EN ISO 45001	SRN2264	9.04.2019	22.03.2021	8.04.2022	8.04.2022
TS EN ISO 50001	SRN2262	9.04.2019	22.03.2021	8.04.2022	8.04.2022

Aras EDAŞ
Bk. İnançlı Yasa Kalın Bk.
KURUM / ERZURUM
S. No: 1518 / 2022
M. No: 1518 / 2022
S. No: 1518 / 2022
M. No: 1518 / 2022
S. No: 1518 / 2022
M. No: 1518 / 2022

Aras EDAŞ
Bk. İnançlı Yasa Kalın Bk.
KURUM / ERZURUM
S. No: 1518 / 2022
M. No: 1518 / 2022
S. No: 1518 / 2022
M. No: 1518 / 2022
S. No: 1518 / 2022
M. No: 1518 / 2022

Aras EDAŞ
Bk. İnançlı Yasa Kalın Bk.
KURUM / ERZURUM
S. No: 1518 / 2022
M. No: 1518 / 2022
S. No: 1518 / 2022
M. No: 1518 / 2022
S. No: 1518 / 2022
M. No: 1518 / 2022

hizmet sektörlerinde yatırımlar yapan Kiler Holding, bugün 4 ana grup altındaki 22 şirketiyle, 10'un üzerinde farklı sektörde faaliyet göstermektedir.

Kiler Holding'in işbu İzahname tarihi itibarıyla bağlı ortaklıklarına ve iştiraklerine ilişkin bilgilere, aşağıdaki tabloda yer verilmektedir:

Ticaret Unvanı	Kurulduğu Ülke ve Merkez	Ticaret Sicil ve Numarası	Faaliyet Konusu	Toplam Sermaye Tutarı	Sermaye ve Oj Hissis Oranı
Kütahya Şeker Fabrikası A.Ş.	Türkiye Kütahya	Kütahya 3992	108101-şeker kamışından, pancardan, palmiyeden, akça ağaçtan şeker (sakkaroz) ve şeker ürünleri imalatı veya bunların rafine edilmesi (sıvı şeker ve melas üretimi dahil)	46.000.000,-TL	13.098.141,-TL %28,47
BİSKAN Yapı A.Ş.	Türkiye İstanbul	İstanbul 644943	412005-ineovut ikamet amaçlı olan veya ikamet amaçlı olmayan binaların yeniden düzenlenmesi veya yenilenmesi (bavyok yapı revizyon)	100.000.000,-TL	32.830.000,-TL %32,83
Tureks Turizm Taahhütlük A.Ş.	Türkiye İstanbul	İstanbul 479569	493903 şehir içi banyo ve kural alanlarda kara yolu ile personel, öğrenci vb. grup taşımacılığı (şehir içi okul ve personel servisleri vb.)	108.000.000,-TL	96.937.500,-TL %89,75
Boyar Çınar Yapı İnş. Bnaklı Yön. Hizm. Ltd. Şti.	Türkiye Zonguldak	Zonguldak 7265	12001-ikamet amaçlı olmayan binaların inşaatı (fabrika, atölye vb. sanayi üretimini amaçlayan binalar ile hastane, okul, otel, işyeri, mağaza, alışveriş merkezi, lokanta, kapalı spor tesisi, cami, kapalı alışveriş, tuvalet, vb. inşaatı)	1.000.000,-TL	500.000,-TL %50,00
Doğu Aras Enerji Yatırımları A.Ş.	Türkiye Erzurum	Erzurum 16154 - 22282	351301-elektrik enerjisinin dağıtım (üretim kaynağından veya iletim sisteminden son kullanıcıya iletim sistemiyle yapılan elektrik enerjisi iletim sisteminin işletilmesi)	67.000.000,-TL	33.500.000,-TL %50,00
KLR Savunma Sistemleri San. ve Tic. Ltd. Şti.	Türkiye İstanbul	İstanbul 654712	802001-güvenlik sistemleri hizmet faaliyetleri (bırsız ve yangın alarmı, elektronik kasa gibi güvenlik sistemlerinin kontrolü, kurulumu, bakımı, alarm alarm sinyali ile sistemin doğrulanması ve polis, itfaiye gibi birimlerin harekete geçirilmesi)	50.000,-TL	25.500,-TL %51,00
Kiler GYO A.Ş.	Türkiye İstanbul	İstanbul 563609	649903-gayrimenkul yatırım ortaklığı	620.000.000,-TL	29.974.283,19,-TL %4,83
Çalık Reklam San. ve Tic. A.Ş.	Türkiye İstanbul	İstanbul 500989	731101-reklam ajanslarının faaliyetleri (kullanılacak medyanın seçimi, reklamın tasarımı, edisyonun yapılması, reklam filmleri için senaryonun yazılması, satış noktalarında reklam ürünlerinin gösterimi ve sunumu vb.)	7.800.000,-TL	4.680.000,-TL %60,00
BİST Enerji Üretim A.Ş.	Türkiye İstanbul	İstanbul 849372	351119-elektrik enerjisi üretimi	17.240.000,-TL	13.792.000,-TL %80,00
Çalık Enerji Üretim ve Ticaret A.Ş.	Türkiye İstanbul	İstanbul 287370	351119-elektrik enerjisi üretimi	8.300.000,-TL	6.640.000,-TL %80,00
KLR Elektrik Enerjisi Toplam Satış A.Ş.	Türkiye İstanbul	İstanbul 776874	351402-kullanıcılara yönelik elektrik ticareti (kümülyatörler ve acenteler hariç)	2.000.000,-TL	1.600.000,-TL %80,00
Nuva Elektrik Üretim A.Ş.	Türkiye İstanbul	İstanbul 669378	351119-elektrik enerjisi üretimi	15.000.000,-TL	12.000.000,-TL %80,00

Çalık Enerji:

Çalık Enerji, Çalık Enerji, 1987 yılından itibaren Tuteks Tekstil Kimya Sanayi ve Ticaret A.Ş. unvanı ile, 1998 yılından itibaren ise önce Gap Enerji Sanayi ve Ticaret A.Ş. ve ardından ise Çalık Enerji unvanı ile, Çalık Holding bünyesinde Orta Doğu, Orta Asya, Afrika ve Balkanları kapsayan bir coğrafyada faaliyet gösteren bir enerji taahhüt şirkettir. Çalık Enerji'nin ana faaliyet alanları; mühendislik, tedarik ve inşaat (Engineering, Procurement & Construction - EPC) elektrik üretimi, elektrik ve doğal gaz dağıtım olarak sayılabilmektedir.

Çalık Enerji, dünyanın farklı coğrafyalarında toplamda 8.887 MW kapasitesinde olmak üzere 22 proje tamamlamıştır. Türkiye'de ise bir yatırımcı olarak Çalık Enerji, bağımsız güç üreticisi (Independent power producer - IPP) çalışmaları kapsamında hidroelektrik, rüzgar, güneş enerjisi, dahili olmak üzere elektrik üretim alanlarında faaliyet göstermektedir.

zamanda, elektrik dağıtım alanında, Yeşilirmak Elektrik Dağıtım A.Ş. ile Orta Karadeniz ve Aras EDAŞ ile de Doğu Anadolu bölgelerinde hizmet veren Çalık Enerji, gaz dağıtım alanlarında ise iştirakleri olan Bursa Şehir İçi Doğalgaz Dağıtım Ticaret ve Taahhüt A.Ş. (Bursagaz) ve Kayseri Doğalgaz Dağıtım Pazarlama ve Ticaret A.Ş. (Kayserigaz) aracılığı ile hizmet vermektedir.

Bunların yanında Çalık Enerji, Balkanlar'da Kosova'nın tamamının elektrik dağıtım hizmetlerini de sürdürmektedir. Çalık Enerji, hâlihazırda Türkiye, Türkmenistan, Özbekistan, Irak, Gürcistan, Dubai, Kongo, Senegal ve Malawi gibi çeşitli Afrika ülkeleri, Romanya ve Kosova pazarlarında faaliyetlerine devam etmektedir.

Çalık Enerji'nin işbu İzahname tarihi itibarıyla bağlı ortaklıklarına ve iştiraklerine ilişkin bilgilere, aşağıdaki tabloda yer verilmektedir:

Ticaret Unvanı	Kararıdağı Ülke ve Merkezi	Ticaret Sicil ve Numarası	Faaliyet Konusu	Sermaye Tutarı	Sermaye ve Oy Hakkı Oranı
Kızılırmak Elektrik Üretim A.Ş.	Türkiye İstanbul	İstanbul 543900	Yurt içi ve yurt dışında inşaat faaliyetleri için tesisler enerji santralleri kurulması, her türlü yenilenebilir enerji kaynaklarına dayalı elektrik enerjisi üretim tesisi kurulması işletmeye alınması kiralanması elektrik enerjisi üretimi üretilen elektrik enerjisinin ve/veya kapasitenin müşterilere satışı ve bu işlere ait montaj servis bakım mühendislik hizmetleri araştırma... ve 07.06.2018 tarihinde tescil edilen taddil tasarruflarında yazılı olan diğer işler.	2.150.000,-TL	2.134.950,-TL %99,30
Türkmenistan'ın Altın Asarı Elektrik Enerjisi Toptan Satış A.Ş.	Türkiye İstanbul	İstanbul 439875	Elektrik enerjisi mevzuatına uygun olarak, elektrik enerjisi ve/veya kapasitenin toptan satışı ve doğrudan serbest tüketiciye satışı ve 12.3.2004 tarihinde tescil edilen genel kurul kararında yazılı olan diğer işler.	2.150.000,-TL	2.387.500,-TL %95,50
Yeşilçay Enerji Elektrik Üretim San. ve Tic. A.Ş.	Türkiye İstanbul	İstanbul 662055	Elektrik enerjisi üretmek amacıyla her türlü tesisi kurmak işletmeye almak devralmak kiralamak kiraya vermek ve ana sözleşmesinde yazılı olan diğer işler.	11.300.000,-TL	11.299.764,-TL %99,99
Momentum Enerji Elektrik Üretim San. ve Tic. A.Ş.	Türkiye İstanbul	İstanbul 662041	Elektrik enerjisi üretmek amacıyla her türlü tesisi kurmak işletmeye almak devralmak kiralamak kiraya vermek ve 10.12.2014 tarihinde tescil edilen genel kurul kararı ve taddil mevzuatında yazılı olan diğer işler.	85.000.000,-TL	85.000.000,-TL %100
Demotrolli Rüzgar Enerjisi Elektrik Üretim A.Ş.	Türkiye İstanbul	İstanbul 72155-5	Şirket, elektrik enerjisi üretim tesisi kurulması, işletmeye alınması, kiralanması, elektrik enerjisi üretimi, üretilen elektrik enerjisi ve/veya kapasitenin müşterilere satış faaliyetleri ile iştigal eder. Şirket bu amacını gerçekleştirerek üzere elektrik piyasasına ilişkin ilgili mevzuata uygun olarak aşağıdaki konularda faaliyette bulunmaktadır:	47.000.000,-TL	39.950.000,-TL %85,00
Ant Enerji San. ve Tic. Ltd. Şti.	Türkiye İstanbul	İstanbul 594527	Şirket kendi faaliyet konularında çalışan ve ilgili mercilerden izin almak ve ilgili mevzuat çerçevesinde kalmak kaydıyla jeotermal enerjiden elektrik enerjisi üretimi başta olmak üzere sementlik, konut ve şehir tarım sulama, kurutma ve diğerleri gibi entegre üretim tesisleri kurmak, işletmek, elde ettiği ürünleri satış, pazarlama, dağıtım ve temininde bulunmak, bunların her türlü alt yapısını hazırlamak jeotermal enerji ile ilgili her türlü iş makineleri ithal etmek veya yurt içinden satın almak ve 28.7.2006 tarihinde tescil edilen ortaklar kurulu kararında yazılı olan diğer işler.	11.000.000,-TL	11.000.000,-TL %100
Adacami Enerji Elektrik Üretim San. ve Tic. A.Ş.	Türkiye İstanbul	İstanbul 717679	Elektrik enerjisi üretim tesisi kurulması işletmeye alınması kiralanması elektrik enerjisi üretimi üretilen elektrik enerjisinin ve veya kapasitenin müşterilere satışı. Faaliyet konuları ile ilgili olarak her türlü menkul ve gayrimenkul mal ve araç edinmek bunları işletmek satın almak, satmak ipotek almak ve vermek gayrimenkule müteallak olmak, ihraz terk iratı hakkı tasial ve benzeri tüm işlemleri yapmak şirketin leh ve aleyhine aynı haklar tesis etmek ve ana sözleşmesinde yazılı olan diğer işler.	73.000.000,-TL	72.966.308,-TL %99,95
Atayurt İnşaat A.Ş.	Türkiye İstanbul	İstanbul 719357	ENERJİ Her türlü güneş, rüzgar, su, biyoyünlü her türlü yenilenebilir ve temiz enerji kaynaklarından	3.100.000,-TL	3.084.560,-TL %99,50

Handwritten signatures and stamps on the left side of the table.


Official circular stamp of Çalık Enerji A.Ş. with the text "ÇALIK ENERJİ A.Ş." and "T.C. İÇİŞLERİ BAKANLIĞI" around the perimeter.

Official stamp and signature of Çalık Enerji A.Ş. at the bottom left.

Handwritten signature and stamp at the bottom center.

Official stamp and signature of Çalık Enerji A.Ş. at the bottom right.

Ticaret Unvanı	Kurulduğu Ülke ve Merkez	Ticaret Sicil ve Numarası	Faaliyet Konusu	Sermaye Tutarı	Sermaye ve Oy Hakkı Oranı
DTM Enerji Yatırımları Adı Ortaklığı	Türkiye Erzurum	-	Aras Elektrik Dağıtım A.Ş. firmalarının mal ve hizmet tedarikinin yapılması faaliyetlerini yürütmek	10.000,-TL	5.000,-TL %50,00
PKN Enerji Hizmetleri Adı Ortaklığı	Türkiye Erzurum	-	Aras Elektrik Perakende Satış A.Ş. firmalarının mal ve hizmet tedarikinin yapılması ve ilgili şirketlerin her türlü iş ve işlemlerinin ferasi, yönetilmesi ve yürütülmesidir.	10.000,-TL	5.000,-TL %50,00
CYK Enerji Adı Ortaklığı	Türkiye İstanbul	-	Elektrik dağıtım işi ile ilgili mal ve hizmet tedarikinin yapılması faaliyetlerini yürütmek	100.000,-TL	99.000,-TL %99
Çalık Enerji Sanayi ve Ticaret A.Ş. Ayasbat Şubesi	Türkmenistan	26340709	Şirketin Türkmenistan'daki faaliyetleri için kurulan şubesidir.	-	%100
Çalık Enerji Sanayi ve Ticaret A.Ş. Irak Şubesi	Irak	-	Şirketin Irak'taki faaliyetleri için kurulan şubesidir.	-	%100
Çalık Enerji Sanayi ve Ticaret A.Ş. Gürcistan Şubesi	Gürcistan	404430362	Şirketin Gürcistan'daki faaliyetleri için kurulan şubesidir.	-	%100
Çalık Georgia LLC	Gürcistan	404484820	Şirket'in ana faaliyet konusunu: a) Gürcistan'da hidroelektrik santrallerin mühendislik, tedarik ve inşaatının yapılması, b) Gürcistan'da drefilon elektriğin ticaretinin yapılması, c) Gürcistan hukukunca açıkça yasaklanmayan diğer her türlü faaliyetin yapılmasından oluşmaktadır.	100.000,-USD	%100
Çalık Enerji Sanayi ve Ticaret A.Ş. Özbekistan Temsilcilik Ofisi	Özbekistan	-	Şirketin Özbekistan'daki faaliyetleri için kurulan şubesidir.	-	%100
Çalık Enerji Sanayi ve Ticaret A.Ş. Libya Şubesi	Libya	69457	Elektrik Üretim Tesislerinin inşaatı, montajı, çalıştırılması ve tesislenen elektrik enerjisinin taradını edilmesi	-	%100
Kosovo Çalık Limak Energy S.H.A	Kosova	1016460108	Kosova Elektrik Dağıtım şirketinin yönetilmesi sureti ile Kosova'da elektrik inşaatı ve tedarik işlerinin yapılması.	50.000,-EUR	25.000,-EUR %50,00
JSC Çalık Georgia Wind	Gürcistan	404498110	Şirket'in faaliyet alanının: Enerji altyapısı geliştirmek, Güneş ve rüzgar elektrik santrali projelerinin geliştirilmesi ile bunların finansman, inşaat ve uzun dönemli işletilmesinin sponsorluk sağlanması, Gürcistan hukukunca açıkça yasaklanmayan diğer her türlü faaliyetin yapılmasından oluşmasına,	2.000.000,-USD	1.700.000,-USD %85,00
Technological Energy N.V.	Hollanda	856437591	İdari, teknik, mali, ekonomik veya yönetsel hizmetler sunma faaliyetlerini yürütmek.	1.000.000 AED	%100
Çalık Enerji PE	Özbekistan	-	Proje için kurulmuştur.	-	%100
Çalık Enerji Sanayi ve Ticaret A.Ş. Malawi Şube	Malawi	TMBRS1 010561	Şirketin Malawi'deki faaliyetleri için kurulan şubesidir.	-	%100
Çalık Enerji Sanayi ve Ticaret A.Ş. Novoi-2 PE	Özbekistan	-	Proje için kurulmuştur.	-	%100
Çalık Enerji Sanayi ve Ticaret A.Ş. Turakurgan PE	Özbekistan	-	Proje için kurulmuştur.	-	%100
Çalık Enerji Afganistan Şubesi	Afganistan	9007073720	Elektrik iletim hizmet faaliyetlerini yürütmek	100.000 USD	%100
Saudi Çalık Energy Company	Saudi Arabistan	2052101765	Elektrik, iletişim ve diğer alanlarda muhtelif hizmetler sağlamak, elektrik enerji santrallerini ve tesislerini inşa edilmesi, kurulumu ve onarımı ve deha odası (12206400688245) numaralı ve 14.06.2010 H. tarihli yatırım ruhsatı (yarınca belirtilmeyen tesis projeleri kapsamı için inşaat faaliyetleri	100.000 SAR	%100
Çalık Enerji Sanayi ve Ticaret A.Ş. PE	Özbekistan	-	Tashkent Projesi için kurulmuştur.	-	%100
Çalık Enerji Sanayi ve Ticaret Anonim Şirketi İstanbul Şubesi	Romanya	113/2872/2010	a) Ana faaliyet alanı NACE Kodu 4222 - Elektrik ve Telekomünikasyon için Hizmet Projelerinin İnşaatı b) İkincil faaliyet alanı: NACE Kodu 4120 - İkamet Amaçlı plan veya İkamet Amaçlı Olmayan Binaların İnşaatı	-	%100



ÇALIK ENERJİ SAN. VE TİC. A.Ş.
Yatırım ve İnşaat Bölümü
Mühür No: 0872
Mühür No: 0872

9. MADDİ VE MADDİ OLMAYAN DURAN VARLIKLAR HAKKINDA BİLGİLER

9.1. Maddî duran varlıklar hakkında bilgiler:

9.1.1. İzahnamede yer alması gereken son finansal tablo tarihi itibariyle İhraççının finansal kiralama yolu ile edinilmiş bulunmaları dahil olmak üzere sahip olduğu ve yönetim kurulu kararı uyarınca İhraççı tarafından edinilmesi planlanan önemli maddî duran varlıklara ilişkin bilgi:

Gayrimenkuller

Doğu Aras adına kayıtlı Ağrı ili Merkez ilçesi Suçatağı köyünde 600,00 m² arsa bulunmakta olup; arsa üzerine 5 katlı bina yapılarak ARAS EDAS' a hizmet binası olarak kullanılmak üzere kiralanmıştır.

Sahip Olunan Maddî Duran Varlıklara İlişkin Bilgiler								
Cins	Edinildiği Yıl	m ²	Mevki	Net Defter Değeri (TL)	Kullanım Amacı	Kiraya Verildi İse Kiralayan Kişi / Kurum	Kira Dönemi	Yıllık Kira Tutarı (TL)
Arsa	2018	600	Ağrı / Merkez / Suçatağı	3.878.950	ARAS EDAS Hizmet Binası	ARAS EDAS	5 yıl	2.016.720

Aras EDAS ve Aras EPSAŞ, İHDS'lerden ayrı olarak, özel hukuk kişileriyle imzaladıkları kira sözleşmelerine uygun olarak bazı gayrimenkulleri yönetim ofisi ve ticari bina olarak kullanmaktadır.

Doğu Aras'ın kayıtlı ticari merkezi Şükrüpaşa Mah. Susam Sok. Gamaoğlu Yavuz Selim Sitesi C-Blok Altı No:1/A Yakutiye Erzurum adresindedir. Doğu Aras, bu gayrimenkulü imzaladığı ve süresi her yıl yenilenen bir kira sözleşmesi uyarınca kullanmaktadır.

Dağıtım Tesisleri ve Elektrik Perakende Satış Faaliyetlerinde Kullanılan Varlıklar

Aras EDAS ve Aras EPSAŞ, dağıtım şebekesinin ve operasyonları için gerekli olan varlıkların ve tesislerin maliki değildir. Ancağ 24.07.2006 tarihinde, Şirket'in dağıtım şirketi Aras EDAS dağıtım sisteminin, dağıtım tesislerinin ve dağıtım şirketlerinden her birine atanan dağıtım bölgesindeki dağıtım tesislerinin işletilmesi için gerekli olan diğer menkul ve gayrimenkul malların işletme haklarının devri hakkında TEDAŞ'la bir İHDS imzalamıştır. Ayrıca, 30.01.2014 tarihinde TEDAŞ ve Aras EPSAŞ arasında da, "İHDS Kapsamındaki Varlıkların Ayrıştırılarak Görevli Tedarik Şirketinin Kullanımına Verilmesine İlişkin Sözleşme" akdedilmiş ve perakende satış faaliyetleri ile ilgili taşınır ve taşınmaz varlıkların işletme hakkı Aras EPSAŞ'a devredilmiştir. İHDS'ler uyarınca, Aras EDAS ve Aras EPSAŞ, ilgili dağıtım tesislerinin ve perakende satış faaliyetleri ile ilgili taşınır ve taşınmaz varlıkların işletme haklarını elde etmiş, ancak ilgili varlıkların mülkiyeti TEDAŞ'ta kalmıştır.

9.1.2. İhraççının maddî duran varlıklarının kullanımını etkileyecek çevre ile ilgili tüm hususlar hakkında bilgi:

Çevre, Sağlık ve Güvenliğe İlişkin Hususlar

Çevresel etki değerlendirme şartlarına tabi olan tesisler ÇED Yönetmeliği'nde sayılmaktadır. Ne Doğu Aras ne de Aras EDAS veya Aras EPSAŞ tarafından yürütülen faaliyetler ÇED Yönetmeliği'ndeki listeler kapsamındadır. Bu nedenle Doğu Aras, Aras EDAS ve Aras EPSAŞ ÇED şartlarından muaftır.

Benzer bir şekilde, Doğu Aras ve Aras EPSAŞ, Çevre İzin ve Lisans Yönetmeliği kapsamına giren hava emisyonu, çevre gürültüsü, atık su tahliyesi ve derin deniz suyu tahliyesi gibi bir

(Handwritten signature and stamp area)



DOĞU ARAS ENERJİ
ŞİRKETLERİ A.Ş.
KURUMSAL YATIRIM MENKUL DEĞERLER A.Ş.
KURUMSAL YATIRIM MENKUL DEĞERLER A.Ş.
KURUMSAL YATIRIM MENKUL DEĞERLER A.Ş.
KURUMSAL YATIRIM MENKUL DEĞERLER A.Ş.
KURUMSAL YATIRIM MENKUL DEĞERLER A.Ş.

DOĞU ARAS ENERJİ
ŞİRKETLERİ A.Ş.
KURUMSAL YATIRIM MENKUL DEĞERLER A.Ş.
KURUMSAL YATIRIM MENKUL DEĞERLER A.Ş.
KURUMSAL YATIRIM MENKUL DEĞERLER A.Ş.
KURUMSAL YATIRIM MENKUL DEĞERLER A.Ş.
KURUMSAL YATIRIM MENKUL DEĞERLER A.Ş.

DOĞU ARAS ENERJİ
ŞİRKETLERİ A.Ş.
KURUMSAL YATIRIM MENKUL DEĞERLER A.Ş.
KURUMSAL YATIRIM MENKUL DEĞERLER A.Ş.
KURUMSAL YATIRIM MENKUL DEĞERLER A.Ş.
KURUMSAL YATIRIM MENKUL DEĞERLER A.Ş.
KURUMSAL YATIRIM MENKUL DEĞERLER A.Ş.

faaliyette bulunmamaktadır ve bu nedenle Çevre İzin ve Lisans Yönetmeliği'ndeki ruhsat ve lisans şartlarına da tabi değildir.

Doğu Aras, Aras EDAŞ ve Aras EPSAŞ, ayrıca sağlık ve güvenlikle ilgili birçok kanun ve yönetmeliğe tabidir. Şirket'in operasyonları hakkındaki temel mevzuat, risk değerlendirme düzenlemelerini, iş sağlığı ve güvenliği eğitimi düzenlemelerini ve iş sağlığı ve güvenliği yönetimi düzenlemelerini kapsamaktadır. Doğu Aras ve bağlı ortaklıklarının operasyonları hakkındaki temel sağlık ve güvenlik mevzuatı İş Sağlığı ve Güvenliği Kanunu ile başta İşyeri Tehlike Sınıfları Tebliği ve İş Sağlığı ve Güvenliği Risk Değerlendirmesi gelmek üzere, İş Sağlığı ve Güvenliği Kanunu kapsamında çıkartılan diğer bazı düzenlemelerdir. İş Sağlığı ve Güvenliği Kanunu, işverenler için sağlık ve güvenlik şartlarının genel çerçevesini çizmekte ve bu şartlara uyulmamasının sonuçlarını düzenlemektedir. İş Sağlığı ve Güvenliği Kanunu ve geçerli diğer düzenlemeler uyarınca, ilgili makamlar denetim yapabilir ve ihlal hâlinde para cezası uygulayabilir. Şirket ve bağlı ortaklıkları sağlık ve güvenlik uygulamalarını takip etmek için 2 özel ortak sağlık güvenlik birimi şirketinden 3 doktor, 6 uzman ve 2 sağlık personeli ile hizmet almaktadır. Bu şirketler ayrıca iş sağlığı ve güvenliği kültürü yaratmak amacıyla üst yönetim de dâhil olmak üzere tüm çalışanlara iş sağlığı ve güvenliği eğitimleri vermektedir. Bunlara ek olarak, düzenli olarak iş sağlığı ve güvenliği hakkında etkin saha denetimleri yapmaktadır. Sağlık ve güvenlik düzenlemelerine uyumu teşvik etmek için Şirket ve bağlı ortaklıkları iş sağlığı güvenliği talimatı, araç kullanma talimatı, vb. talimatlar yayımlarak tüm personele tebliğ etmiştir. Aras EDAŞ ve Aras EPSAŞ çalışanları için risk değerlendirme, acil durumlar, ilk yardım ve diğer sürücülerin hatalarına karşı tedbirli araç kullanma eğitimleri gibi farklı türde eğitim programları düzenlenmektedir. Şirket, geçerli iş sağlığı, iş güvenliği ve çevre kuralları ve düzenlemelerine esaslı açılardan uyum göstermektedir.

9.1.3. Maddi duran varlıklar üzerinde yer alan kısıtlamalar, ayrı haklar ve ipotek tutarları hakkında bilgi:

Yoktur.

9.1.4. Maddi duran varlıkların rayiç/gerçeğe uygun değerinin bilinmesi halinde rayiç değer ve dayandığı değer tespit raporu hakkında bilgi:

Yoktur.

9.2. Maddi olmayan duran varlıklar hakkında bilgiler:

9.2.1. İhraççı bilgi dokümanında yer alması gereken finansal tablo dönemleri itibarıyla ihraççının sahip olduğu maddi olmayan duran varlıkların kompozisyonu hakkında bilgi:

Doğu Aras ve bağlı ortaklıklarının işbu İzahname kapsamındaki finansal tablo dönemleri itibarıyla sahip olduğu maddi olmayan duran varlıkları, İHDS'ler, müşteri sözleşmeleri, elektrik satış hakları ve bilgisayar yazılımlarından oluşmaktadır.

Maddi olmayan duran varlık:	Elektrik satış hakları			
Ekonomik ömür:	23,5 yıl			
TL	31.12.2018	31.12.2019	31.12.2020	30.06.2021
Maliyet	276.265.856	276.265.856	276.265.856	276.265.856
Birikmiş itfa payları	(64.657.917)	(76.413.861)	(88.169.805)	(94.047.777)
Net defter değeri	211.607.939	199.851.995	188.096.051	182.218.079

Maddi olmayan duran varlık:	Bilgisayar yazılımları			
Ekonomik ömür:	2-10 yıl			
TL	31.12.2018	31.12.2019	31.12.2020	30.06.2021
Maliyet	14.976.460	14.976.460	14.976.460	14.976.460

(Handwritten signatures and stamps on the left side of the page)

(Handwritten signatures and stamps at the bottom of the page)

Birikmiş itfa payları	(4.500.061)	(6.001.151)	(7.510.827)	(8.248.578)
Net defter değeri	10.476.399	8.975.309	7.465.633	6.727.882

9.2.2. Maddi olmayan duran varlıkların, ihraççının faaliyetleri içerisindeki rolü ve faaliyetlerin maddi olmayan duran varlıklara bağımlılık derecesi hakkında bilgiler:

Şirket'in maddi olmayan duran varlıkları arasında İHDS, bilgisayar yazılımları, elektrik satış hakları ve müşteri sözleşmeleri bulunmaktadır.

İHDS'ler ile Aras EDAŞ ve Aras EPSAŞ, ilgili dağıtım tesislerinin ve elektrik perakende satış faaliyetinde kullanılan varlıkların işletme haklarına 2036 yılına kadar sahip olmuştur. Aras EDAŞ ve Aras EPSAŞ'ın faaliyetlerinin ana kaynağı İHDS'ler olup, bu şirketler operasyonlarını bu sözleşmeler ile sağladıkları işletme haklarına istinaden devam ettirmektedir.

Ayrıca, Şirket aldığı çeşitli bilgisayar yazılım lisansları ile operasyonları içindeki teknolojik faaliyetlerini yürütmektedir. Bu teknolojik faaliyetler arasında müşterilerle olan işler için veri oluşturma ve saklama, SCADA, coğrafi bilgi sistemi (CBS) gibi konularda kullanılan bilgisayar yazılımları bulunmaktadır. Bu yazılımlar Şirket'in operasyonlarını çok daha hızlı ve az hata ile yapmasına olanak vermekte olup, teknolojik gelişmelere bağlı olarak bu yazılımlar güncellenmekte ve yenileri eklenmektedir.

Bu çerçevede, Şirket'in maddi olmayan duran varlıkları, özellikle de İHDS'ler, Aras EDAŞ ve Aras EPSAŞ'ın faaliyetleri bakımından büyük önem arz etmekte olup; Aras EDAŞ ve Aras EPSAŞ'ın faaliyetleri maddi olmayan duran varlıklara esaslı olarak bağımlıdır.

9.2.3. İşletme işi yaratılan maddi olmayan duran varlıkların bulunması halinde, ihraççı bilgi dokümanında yer alması gereken finansal tablo dönemleri itibarıyla bu varlıklar için yapılan geliştirme harcamalarının detayı hakkında bilgi:

Yoktur.

9.2.4. Maddi olmayan duran varlıkların rayiç/gerçeğe uygun değerinin bilinmesi halinde rayiç değer ve dayandığı değer tespit raporu hakkında bilgi:

Yoktur.

9.2.5. Maddi olmayan duran varlıkların kullanımını veya satışını kısıtlayan sözleşmeler veya diğer kısıtlayıcı hükümler hakkında bilgi:

İHDS'ler kapsamında devralınan işletme hakları üçüncü kişilere devir, temlik ve rehin edilemez.

9.2.6. Maddi olmayan duran varlıklar içerisinde şerhliye kaleminin bulunması halinde, ihraççı bilgi dokümanında yer alması gereken finansal tablo dönemleri itibarıyla şerhliye kaldırılmasına yol açan işlemler hakkında bilgi:

Yoktur.

10. FAALİYETLERE VE FİNANSAL DURUMA İLİŞKİN DEĞERLENDİRMELER

10.1. Finansal durumu:

10.1.1. İhraççının izahnamede yer alması gereken finansal tablo dönemleri itibarıyla finansal durumu, finansal durumunda yıldan yıla meydana gelen değişiklikler ve bu değişikliklerin nedenleri:

VARLIKLAR (TL)	31 Aralık				Değişim	30 Haziran 2021
	2018	Değişim	2019	Değişim		
Dönen varlıklar						
Nakit ve nakit benzerleri	29.217.807	145.000	314.073.426	130%	237.542.185	5700,00%



Handwritten notes and signatures on the left side of the page, including a signature that appears to be 'S. K. K.' and some illegible text.

Handwritten notes and signatures on the left side of the page, including a signature that appears to be 'S. K. K.' and some illegible text.

Handwritten notes and signatures at the bottom left, including a signature that appears to be 'S. K. K.' and some illegible text.

Handwritten notes and signatures at the bottom center, including a signature that appears to be 'S. K. K.' and some illegible text.

Handwritten notes and signatures at the bottom right, including a signature that appears to be 'S. K. K.' and some illegible text.

TL	31 Aralık		
	2018	2019	2020
Yatırımlara ilişkin cari dönem itfa tutarı	-158.728.140	-197.729.055	-249.760.920
İmtiyazlı hizmet sözleşmelerinden alacaklara ilişkin endeks farkı	100.589.654	106.599.833	139.566.600
Dönem içi ayrılan karşılık (-) / karşılık iptali (+)	28.140.200	175.973.785	5.249.244
31 Aralık bakiyesi	807.450.600	1.040.106.700	1.094.263.583

TL	30 Haziran	
	2020	2021
1 Ocak bakiyesi	1.040.106.700	1.094.263.583
Dönem içi yatırım tutarı	41.276.691	15.114.535
Yatırımlara ilişkin cari dönem itfa tutarı	-115.240.019	-160.180.485
İmtiyazlı hizmet sözleşmelerinden alacaklara ilişkin endeks farkı	68.596.218	123.801.029
Dönem içi ayrılan karşılık (-) / karşılık iptali (+)	13.323.223	9.133.696
30 Haziran bakiyesi	1.048.062.813	1.082.132.358

İtfa yılı	31 Aralık			30 Haziran
	2018 (TL)	2019 (TL)	2020 (TL)	2021 (TL)
2020	153.011.243	-	-	-
2021	128.363.736	253.589.309	-	-
2022	119.948.415	190.167.181	267.113.555	293.434.231
2023	94.492.695	127.191.591	185.352.443	203.694.348
2024	66.116.200	89.964.847	135.929.923	149.753.886
2025	37.860.585	54.648.724	86.785.291	95.794.457
2026	20.952.670	32.345.343	55.140.372	61.186.115
2027	7.125.371	14.402.309	30.056.104	33.626.345
2028	-	5.586.997	16.015.791	18.285.711
2029	-	-	6.629.634	7.822.680
2030	-	-	-	543.047
Toplam	627.870.915	767.896.301	783.023.113	864.140.820

Diğer Alacaklar

Şirket'in diğer alacakları, 31.12.2018, 31.12.2019 ve 31.12.2020 tarihlerinde sona eren finansal yıllarda sırasıyla, 3.806.085,-TL, 3.267.522,-TL, 106.005.362,-TL tutarındadır. 31.12.2020 tarihindeki bakiyenin 102.437.060,-TL olan kısmı ilişkili taraflardan diğer alacaklardan oluşmaktadır. İlişkili taraflardan diğer alacakların 55.078.607,-TL'si Şirket'in 2020 yılında açtığı ihaleye katılarak arıza, onarım, bakım, araç kiralama, temizlik ve tesis ve küçük ek tesis (ket) işleri ihalelerini kazanan DTM Enerji Yatırımları Adı Ortaklığı'ndan alınacak hizmetlere ilişkin verilen depozito tutarlarından kaynaklanmaktadır. İlişkili taraflardan diğer alacakların 47.352.912,-TL'si ise Çalık Enerji ve Kiler Holding'in finansman amacıyla verilen borçlardan oluşmaktadır. Şirket bu alacakları için 2020 yılında %1,25 oranında faiz işletmiş ve bu çerçevede her bir taraf için ayrı ayrı olmak üzere 2020 yılı içinde 2.176.456,-TL finansman geliri elde etmiştir. 2021 yılı içinde ise bu alacak bakiyesi, 15.06.2021 tarihinde alınan yönetim kurulu kararına istinaden kar dağıtım tutarından mahsup edilerek kapatılmıştır. Şirket bu

DTM ENERJİ YATIRIMLARI ADI ORTAKLIĞI
DTM ENERJİ YATIRIMLARI ADI ORTAKLIĞI
 T.C. Ticaret Sicil No: 270800
 T.C. Mersis No: 0810000270800000000000000000000000
 T.C. Vergi Sicil No: 270800
 T.C. Nispetiye Mah. 23. Sokak No: 10 Kat: 10
 T.C. İstanbul / Beşiktaş / Nispetiye Mah. 23. Sokak No: 10 Kat: 10

DTM ENERJİ YATIRIMLARI ADI ORTAKLIĞI
 T.C. Ticaret Sicil No: 270800
 T.C. Mersis No: 0810000270800000000000000000000000
 T.C. Vergi Sicil No: 270800
 T.C. Nispetiye Mah. 23. Sokak No: 10 Kat: 10
 T.C. İstanbul / Beşiktaş / Nispetiye Mah. 23. Sokak No: 10 Kat: 10

ÇALIK ENERJİ SAN. VE TİC. A.Ş.
 T.C. Ticaret Sicil No: 270800
 T.C. Mersis No: 0810000270800000000000000000000000
 T.C. Vergi Sicil No: 270800
 T.C. Nispetiye Mah. 23. Sokak No: 10 Kat: 10
 T.C. İstanbul / Beşiktaş / Nispetiye Mah. 23. Sokak No: 10 Kat: 10

İmtiyaz Sözleşmelerine İlişkin Finansal Varlıklar

İmtiyaz sözleşmelerine ilişkin finansal varlıklar, 31.12.2018, 31.12.2019 ve 31.12.2020 tarihlerinde sona eren finansal yıllarda sırasıyla, 626.191.934,-TL, 767.896.301,-TL ve 783.023.113,-TL tutarındadır. Şirket'in imtiyaz sözleşmelerine ilişkin finansal varlıkları 30.06.2021 tarihi itibarıyla 864.140.820,-TL olarak gerçekleşmiştir.

Finansal varlıklar, Şirket'in imtiyaz anlaşması kapsamında yapmış olduğu şebeke yatırımlarına ilişkin henüz tahsil edilmemiş yatırım alacakları ile buna ilişkin faiz alacaklarının uzun vadeli kısımlarından oluşmaktadır. Finansal varlıklardaki artış yatırımların artmasından kaynaklanmaktadır. Yapılan yatırımlar 10 yıllık vadede tahsil edilmektedir.

Şirket, ilgili dağıtım bölgelerini İHDS'ler kapsamında tanınan imtiyazlar uyarınca işlettiği için, Şirket finansal raporlama maksadıyla imtiyaz sözleşmeleri hakkındaki resmi TFRS yorumunu ("TFRS Yorum 12") uygulamaktadır. Düzenlenmeye esas gelir elde eden ve imtiyaza tabi faaliyet gösteren hizmet şirketleri, imtiyaz sözleşmesinin belirli özelliklerine göre TFRS Dipnot 22 kapsamında finansal varlık, maddi olmayan duran varlık ya da duran varlık modelini uygulamaktadır. İmtiyaz sözleşmelerinin özelliğine göre (imtiyaz sözleşmesinin süresi, operatör şirkete getiri ve sabit gelir garantisi verilip verilmemesi, sabit kıymetlerin sahipliğinin imtiyaz sahibi operatör şirkete verilip verilmemesi, riskin operatör ve düzenleyici kurum arasında paylaşımı, vb.) operatör şirketlerin finansal varlık, maddi duran varlık ya da maddi olmayan duran varlık modellerinden hangisinin kullanılacağını belirlemektedir.

Şirket, imtiyaz sözleşmesi kapsamında belirli bir getiri oranının (RMGO + enflasyon) ve tarife dönemleri boyunca yıllık yatırım tavanı üzerinden sabit bir gelirin (dağıtılan elektrikten bağımsız olarak yapılan yatırımların 10 yılda geri ödenmesi, operasyonel giderlerin yıllık olarak karşılanması vb.) garanti edilmiş olması, dağıtım şebekesini oluşturan maddi duran varlıkların sahipliğinin TEDAŞ'ta kalmış olması gibi faktörleri göz önünde bulundurarak model oluşturmaktadır.

Maddi olmayan duran varlık ya da duran varlık modelinde operatör şirketin yaptığı yatırım harcamaları bilançoda maddi olmayan duran varlık ya da duran varlık olarak muhasebeleştirilmekte iken, Şirket'in kullanmakta olduğu finansal varlık modelinde ise dağıtım faaliyetleri kapsamında yapılan yatırım harcamaları bilançoda finansal varlık (alacak) olarak yer almaktadır.

Buna göre;

- Şirket, hizmet imtiyaz sözleşmelerine göre uyguladığı TFRS Yorum-12 kapsamında bir "Finansal Varlık Modeli" oluşturmuştur.
- İlgili Finansal Varlık Modeli, enflasyon, RMGO ve yıllara sâri yatırım harcamaları gibi bazı varsayımları kullanarak şirket için 2036 yılına kadar yapılacak yatırımların nakit çıkışlarını, yatırımların itfa tutarlarına ilişkin nakit girişlerini ve bahse konu yatırımlar neticesinde bilançoda oluşan finansal varlık üzerinden elde edilen getirinin hesaplanmasını sağlamaktadır.
- Yatırımların gerçekleştiği geçmiş dönemler için ilgili yılın nominal fiyatları, tarife dönemi içerisinde kalan ancak henüz gerçekleşmemiş yıllar için ise enflasyon varsayımlarına göre hesaplanan nominal fiyatlar ile EPDK'nın açıkladığı gelir gereksinimi tablolarında belirtilen (Şirket için aşağıda EPDK gelir gereksinimi tabloları paylaşılmıştır) yatırım itfa ve makul getiri rakamları dikkate alınmakta ve nakit akışları hesaplanmaktadır (EPDK'nın ikinci tarife dönemi 2011-2015 yıllarını, üçüncü tarife dönemi ise 2016-2020 yıllarını kapsamakta olup, dördüncü tarife dönemi 2021-2025 Gelir Gereksinimi Tabloları, 2025 yılına kadar Şirket'in yapmak zorunda olduğu yatırımlara ilişkin yatırım tavanı rakamlarını vermektedir).

- Herhangi bir tarife döneminde EPDK'nın öngördüğü yatırım tavanının üzerinde gerçekleştirilen yatırımlarla ilgili anapara itfaları ve faiz gelirleri izleyen tarife döneminin başında EPDK tarafından gelir tavanı hesaplarına dâhil edilip ödendiği için, içinde bulunulan 4. tarife döneminde (2021-2025) yapılan/yapılacak fazla yatırımlara ilişkin anapara itfaları ve faiz gelirlerinin 2026 yılında nakit girişi olarak gerçekleşeceği varsayılmaktadır.
- Netice itibarıyla Şirket, önceden yapılmış ve her yıl yapılacak yatırım harcamalarına istinaden proje süresince ve gelecek dönemlerde elde edileceği tahmin edilen nakit girişlerini etkin faiz oranı yöntemine göre iskonto ederek hesapladığı iç verim oranı (IVO) üzerinden finansal varlığın değerini hesaplamakta ve finansal varlıklar adı altında bilançoda kayda almaktadır. Diğer bir deyişle, Şirket'in raporlama tarihi itibarıyla bilançosunda yer alan finansal varlık kalemi, raporlama tarihi itibarıyla gerçekleştirip henüz tahsil etmediği yatırım harcamaları alacağı ile bu alacağı etkin faiz oranı (IVO) uygulamak suretiyle hesapladığı ve henüz tahsil etmediği faiz geliri alacağının bilanço tarihi itibarıyla makul değerleri toplamından oluşmaktadır.

TL	31 Aralık			30 Haziran
	2018	2019	2020	2021
Kısa vadeli imtiyazlı hizmet anlaşmalarından alacaklar	181.258.666	272.210.399	311.240.470	217.991.538
Uzun vadeli imtiyazlı hizmet anlaşmalarından alacaklar	626.191.934	767.896.301	783.023.113	864.140.820
Toplam	807.450.600	1.040.106.700	1.094.263.583	1.082.132.358

TL	31 Aralık		
	2018	2019	2020
1 Ocak bakiyesi	678.767.809	807.450.600	1.040.106.700
Dönem içi yatırım tutarı	158.681.077	147.811.537	159.101.959
Yatırımlara ilişkin cari dönem itfa tutarı	-158.728.140	-197.729.055	-249.760.920
İmtiyazlı hizmet sözleşmelerinden alacaklara ilişkin endeks farkı	100.589.654	106.599.833	139.566.600
Dönem içi ayrılan karşılık (-) / karşılık iptali (+)	28.140.200	175.973.785	5.249.244
31 Aralık bakiyesi	807.450.600	1.040.106.700	1.094.263.583

TL	30 Haziran	
	2020	2021
1 Ocak bakiyesi	1.040.106.700	1.094.263.583
Dönem içi yatırım tutarı	41.276.691	15.114.535
Yatırımlara ilişkin cari dönem itfa tutarı	-115.240.019	-160.180.485
İmtiyazlı hizmet sözleşmelerinden alacaklara ilişkin endeks farkı	68.596.218	123.801.029
Dönem içi ayrılan karşılık (-) / karşılık iptali (+)	113.923.223	9.133.696
30 Haziran bakiyesi	1.048.062.813	1.082.132.358

İtfa yılı	31 Aralık			30 Haziran
	2018 (TL)	2019 (TL)	2020 (TL)	2021 (TL)
2020	153.011.243	-	-	-
2021	128.363.736	253.589.309	-	-
2022	119.948.415	190.167.181	267.113.555	293.434.231
2023	94.492.695	117.191.591	105.329.913	203.094.658

Şirketin Adı: ...
 St. Çarşıları Yolu: ...
 No: ...
 Posta: ...
 Telefon: ...
 E-posta: ...

Şirketin Adı: ...
 St. Çarşıları Yolu: ...
 No: ...
 Posta: ...
 Telefon: ...
 E-posta: ...

Şirketin Adı: ...
 St. Çarşıları Yolu: ...
 No: ...
 Posta: ...
 Telefon: ...
 E-posta: ...

30.06.2021 tarihi itibarıyla Şirket'in ticari borçları 524.115.493,-TL olarak gerçekleşmiştir. 30.06.2021 tarihi itibarıyla Şirket'in 502.500.210,-TL olan ilişkili olmayan taraflara ticari borçlarının 414.315.736,-TL'lik kısmı tedarikçilere olan borç tutarından, 18.782.418,-TL'lik kısmı enerji alımına istinaden EÜAŞ'a ve 50.240.663,-TL'lik kısmı enerji ve iletim sistemi kullanımına istinaden TEİAŞ'a olan borç tutarından oluşmaktadır. Geri kalan kısmın büyük bölümü grubun bakım, onarım ve yatırım harcamalarına ilişkin hizmet almakta olduğu taseronlara olan borçlardan oluşmaktadır.


İlişkili Olmayan Taraflardan Kısa Vadeli Ticari Borçlar (TL)	31 Aralık			30 Haziran
	2018	2019	2020	2021
İlişkili olmayan taraflara ticari borçlar	234.424.441	173.055.609	283.358.215	414.315.736
Gelir farkı düzeltme bileşeni	24.505.747	94.748.906	90.208.099	45.104.050
Kontrol edilemeyen işletme giderleri	22.646.684	98.582.091	53.124.629	43.080.424
İlişkili taraflara ticari borçlar	1.664.114	8.838.231	52.088.802	21.615.284
Omega-4 düzeltme bileşeni (*)	-	-	1.254.951	-
Toplam	283.240.986	375.224.837	480.034.696	524.115.494

*Omega-4 düzeltme bileşeni; görevli tedarik şirketlerinde EPDK tarafından metodolojisi belirtilmiş bir maliyet düzeltme bileşenidir.

İlişkili Taraflara Ticari Borçlar (TL)	31 Aralık			30 Haziran
	2018	2019	2020	2021
PKN Enerji Hiz. Adi Ortaklığı (*)	-	-	-	9.774.129
DTM Enerji Yatırımları Adi Ortaklığı	-	-	43.685.089	-
Kiler Holding A.Ş.	-	1.814.539	1.820.568	1.795.105
Çalık Holding A.Ş.	-	1.892.198	1.441.632	1.657.663
Momentum Enerji Elektrik Üretim A.Ş.	-	205.275	1.308.231	2.544.063
E-Post Elektronik Perakende Satış ve Ticaret A.Ş.	-	387.295	212.400	392.238
N Kolay Mağazacılık A.Ş.	-	326.743	181.125	458.109
Çalık Solar Enerji A.Ş.	-	242.156	-	-
Çalık Yenilenebilir Enerji A.Ş.	-	241.666	-	-
Sembol Enerji A.Ş.	-	218.531	-	-
Çalık Güneş Enerji Üretim A.Ş.	-	214.125	-	-
Duru Güneş Enerjisi Üretim A.Ş.	-	178.589	-	551.125
İpek Güneş Enerjisi Üretim A.Ş.	-	176.652	-	534.897
Mehtap Güneş Enerjisi Üretim A.Ş.	-	173.207	-	549.384
Yakamoz Güneş Enerjisi Üretim A.Ş.	-	174.237	-	546.078
Denz Güneş Enerjisi Üretim A.Ş.	-	170.464	-	548.930
Tanyeri Güneş Enerjisi Üretim A.Ş.	-	177.216	-	546.839
Ufuk Güneş Enerjisi Üretim A.Ş.	-	174.948	-	547.331
Seher Güneş Enerjisi Üretim A.Ş.	-	173.445	-	533.262
Çalık Enerji San. Tic. A.Ş.	-	-	-	280.062
Esen Güneş Enerjisi Üretim A.Ş.	-	81.800	-	268.400
Yeşilirmak Elektrik Dağıtım A.Ş.	1.494.868	-	-	87.668
Turoks Turizm Taahhütçü A.Ş.	1.69.246	-	-	-
Diğer	-	1.815.145	3.439.757	-
Toplam	1.664.114	8.838.231	52.088.802	21.615.283

(*) PKN Enerji Hiz. Adi Ortaklığı ile Aras EPSAŞ arasındaki sözleşme gereğince, Aras EPSAŞ'a hukuk danışmanlığı hizmeti, genel müdürlük, il ve ilçe hizmet binalarının temizlik işleri personel istihdamının sağlanması amacıyla işgüçü temin hizmeti, bilgi teknolojileri, insan ve malzeme kaynaklı hizmetleri, kalite

Handwritten notes and signatures on the left side of the page, including a large signature and some illegible text.



Handwritten notes and signatures at the bottom left corner of the page.

Handwritten notes and signatures at the bottom center of the page.

Handwritten notes and signatures at the bottom right corner of the page.

ve kurumsal iletişim, idari ve mali işler gibi alanlarda destek hizmeti ve araç kiralama hizmeti sunmaktadır.

Çalışanlara Sağlanan Faydalar Kapsamında Borçlar

Çalışanlara sağlanan faydalar kapsamında borçlar, personele borçlar (ödenecek ücretler ve primler) ve ödenecek sosyal güvenlik kesintilerinden oluşmaktadır. Şirket'in çalışanlara sağlanan faydalar kapsamında borçları, 31.12.2018, 31.12.2019 ve 31.12.2020 tarihlerinde sona eren finansal yıllarda sırasıyla, 5.813.225,-TL, 37.242.123,-TL ve 2.904.240,-TL olarak gerçekleşmiştir. Şirket, çalışanların prim ödemelerini bir sonraki yılın ilk çeyreğinde öderken, 2019 yılı özelinde prim ödemelerini dördüncü çeyrekte gerçekleştirmiştir. Bu sebeple, 2019 yılında çalışanlara sağlanan faydalar kapsamında borçlar kaleminde artış gerçekleşmiştir.

Şirket'in 30.06.2021 tarihi itibarıyla Şirket'in çalışanlara sağlanan faydalar kapsamında borçları 4.270.067,-TL olarak gerçekleşmiştir.

Diğer Borçlar

Diğer borçlar, ilişkili taraflara diğer borçlar ve ilişkili olmayan taraflara diğer borçlar kalemlerinden oluşmaktadır. Diğer borçlar, 31.12.2018, 31.12.2019 ve 31.12.2020 tarihlerinde sona eren finansal yıllarda sırasıyla, 210.413.291,-TL, 207.683.163,-TL ve 275.716.898,-TL olarak gerçekleşmiştir. 30.06.2021 tarihi itibarıyla Şirket'in diğer borçları 256.004.880,-TL tutarındadır.

İlişkili olmayan taraflardan olan borçlar ağırlıklı olarak abonelerden alınan güvence bedeli depozito ve teminatlarından oluşmaktadır. Söz konusu güvence bedeli, abonelik sırasında TEDAŞ adına alınmakta ve bu güvence bedeli tutarları, EPDK tarafından ilan edilen tarife ve yöntemler ile belirlenmektedir. Bu bedeller müşterilerden alındığı anda gerçeğe uygun değeri üzerinden muhasebeleştirilmektedir. EPDK'nun "Elektrik Piyasasında Garanti Ücretlerinin Güncellenmesi ile İlgili Kurallar ve Yönetmelikler" konusundaki kararına göre, Şirket, abonelik sözleşmesini sonlandıran müşterilerine EPDK tarafından belirlenen yöntemlerle güncellenmiş abonelik ücretlerini iade etmek zorundadır. Güvence bedellerinin güncellenmiş değerleri, EPDK tarafından belirlenen yöntemlere göre hesaplanmaktadır.

2020 yılında diğer borçların, 36.903.042,-TL olan kısmı ise ilişkili taraflardan olan DTM Enerji Yatırımları Adi Ortaklığı'nın faaliyetlerine ilişkin alınan depozito ve teminat tutarlarıdır. Söz konusu teminat, DTM Enerji Yatırımları Adi Ortaklığı'nın Şirket'e vermekte olduğu arıza onarım bakım ve malzeme tedariki hizmetlerine istinaden alınmıştır.

Dönem Kârı Vergi Yükümlülüğü

Dönem kârı vergi yükümlülüğü, 31.12.2018 tarihinde sona eren finansal yılda 2.663.762,-TL iken, 31.12.2019 tarihinde sona eren finansal yılda 6.489.193,-TL'dir. 31.12.2020 tarihinde sona eren finansal yılda, bir önceki yıla göre %69 oranında artarak 10.980.684,-TL tutarında gerçekleşmiştir. 30.06.2021 tarihi itibarıyla Şirket'in dönem kârı vergi yükümlülüğü 3.963.824,-TL olarak gerçekleşmiştir.

Kısa Vadeli Karşılıklar

Kısa vadeli karşılıklar, 31.12.2018, 31.12.2019 ve 31.12.2020 tarihlerinde sona eren finansal yıllarda sırasıyla, 23.898.665,-TL, 29.826.022,-TL ve 30.182.103,-TL tutarında gerçekleşmiştir. 2020 yılında kısa vadeli karşılıkların, 26.245.146,-TL'si diğer kısa vadeli karşılıklardan oluşmaktadır. Bu tutar, halen devam etmekte olan işçi davaları ile birlikte yaklaşık 3.936.957,-TL tutarında kullanılmamış izin karşılığı içermektedir. Şirket'in kısa vadeli karşılıkları 30.06.2021 tarihi itibarıyla 42.705.615,-TL olarak gerçekleşmiştir.

BOĞAZIÇI ENERJİ

YATIRIM MENKUL DEĞERLERİ A.Ş.

Boğaziçi Enerji Yatırımları Adi Ortaklığı
Nispetiye Cad. No: 10 Kat: 5
34398 Beşiktaş/İSTANBUL
Tic. Sic. No: 275196
Mersis No: 083300389300012
info@bojazenerji.com.tr

BOĞAZIÇI ENERJİ

Boğaziçi Enerji Yatırımları Adi Ortaklığı
Nispetiye Cad. No: 10 Kat: 5
34398 Beşiktaş/İSTANBUL
Tic. Sic. No: 275196
Mersis No: 083300389300012
info@bojazenerji.com.tr

ÇALIK ENERJİ SAN. VE TIC. A.Ş.

Büyükdere Cad. No: 10 Kat: 5 / İSTANBUL
Tic. Sic. No: 275196
Mersis No: 083300389300012
info@calikenerji.com.tr

Uzun vadeli borçlanmalar (TL)	31 Aralık			30 Haziran
	2018	2019	2020	2021
Toplam	261.333.540	174.860.122	120.547.097	130.447.870

Kiralama İşlemlerinden Kaynaklanan Yükümlülükler

Kiralama işlemlerinden kaynaklanan yükümlülükler, 31.12.2019 ve 31.12.2020 tarihlerinde sona eren finansal yıllarda sırasıyla (TFRS 16, 2018 yılından sonra çıktığı için 2018 yılına uygulanmamıştır), 5.320.849,-TL ve 5.744.079,-TL tutarındadır. 30.06.2021 tarihinde sona eren mali dönemde ise 19.335.773,-TL olarak gerçekleşmiştir.

Şirket'in kiralama yükümlülükleri, varlığın faydalı ömrü boyunca fiştnetü taraflardan kiralanmış olduğu taşıt ve bina için kiralama sözleşmeleri kapsamında gelecekte ödenecek borçlarının bugünkü değerini ifade etmektedir.

Uzun Vadeli Karşılıklar

Uzun vadeli karşılıklar, 31.12.2018, 31.12.2019 ve 31.12.2020 tarihlerinde sona eren finansal yıllarda sırasıyla, 3.565.540,-TL, 5.421.792,-TL ve 4.765.277,-TL olarak gerçekleşmiştir. Tamamı kıdem tazminatı yükümlülüklerinden oluşan kalem, 30.06.2021 tarihi itibarıyla 5.298.426,-TL tutarındadır.

ÖZKAYNAKLAR (TL)	31 Aralık				30 Haziran		
	2018	Değişim	2019	Değişim	2020	Değişim	2021
Ann ortaklığa ait özkaynaklar							
Ödenmiş sermaye	67.000.000	0%	67.000.000	0%	67.000.000	0%	67.000.000
Kardan ayrılan kısıtlanmış yedekler	26.664.550	56%	41.548.871	122%	92.284.662	29%	119.284.018
Ödenen kâr payı avansları	-	0%	-	-100%	-90.000.000	0%	-
Geçmiş yıllar karları	133.569.217	77%	237.082.346	146%	582.300.630	31%	764.453.193
Dönem net kârı	214.397.450	100%	427.843.423	8%	461.746.365	-35%	301.355.725
Ann ortaklığa ait özkaynaklar	441.631.217	75%	773.474.640	44%	1.113.331.697	12%	1.252.092.936
Toplam özkaynaklar	441.631.217	75%	773.474.640	44%	1.113.331.697	12%	1.252.092.936
TOPLAM KAYNAKLAR	1.367.064.908	32%	1.805.295.309	23%	2.223.768.830	7%	2.371.287.002

Özkaynaklar

Şirket'in özkaynakları, ödenmiş sermaye, kardan ayrılan kısıtlanmış yedekler, ödenen kâr payı avansları, geçmiş yıllar karları ve dönem net kârı kalemlerinden oluşmaktadır.

Kardan ayrılan kısıtlanmış yedekler, 31.12.2018 tarihinde sona eren finansal yılda 26.664.550,-TL iken, 31.12.2019 tarihinde sona eren finansal yılda bir önceki finansal yıla göre %56 oranında artış göstererek 41.548.871,-TL'ye ulaşmıştır. Kardan ayrılan kısıtlanmış yedekler, 31.12.2020 tarihinde sona eren finansal yılda bir önceki finansal yıla göre %122 oranında artarak 92.284.662,-TL olarak gerçekleşmiştir. 30.06.2021 tarihi itibarıyla kardan ayrılan kısıtlanmış yedekler 119.284.018,-TL olarak gerçekleşmiştir.

Şirket'in ödenen kâr payı avansları, 31.12.2020 tarihinde sona eren finansal yılda 90.000.000,-TL tutarındadır. 01.04.2020 tarihinde gerçekleştirilen olağanüstü genel kurul toplantısında 90.000.000,-TL tutarında hissedarlara kâr payı avansı verilmesine karar verilmiştir. Söz konusu karar doğrultusunda ilgili tutarın Nisan ayında ödemesi gerçekleştirilmiştir.

Şirket'in geçmiş yıl karları ve zararları, 31.12.2018 tarihinde sona eren finansal yılda 133.569.217,-TL ve 31.12.2019 tarihinde sona eren finansal yılda bir önceki yıla göre %77,

ENERJİ
MİLLİ A.Ş.
Genel Müh. Sorumlu Şk. Genel
Mali Müd.
K.Ş.Ü. 303 B.
34099

ENERJİ
MİLLİ A.Ş.
Genel Müh. Sorumlu Şk. Genel
Mali Müd.
K.Ş.Ü. 303 B.
34099

ENERJİ
MİLLİ A.Ş.
Genel Müh. Sorumlu Şk. Genel
Mali Müd.
K.Ş.Ü. 303 B.
34099

oranında artış göstererek 237.082.346,-TL tutarında gerçekleşmiştir. 31.12.2020 tarihinde sona eren finansal yılda ise bir önceki yıla göre %146 oranında artış göstererek 582.300.630,-TL olarak gerçekleşmiştir. 30.06.2021 tarihi itibarıyla Şirket'in geçmiş yıl kârları 764.453.193,-TL tutarındadır.

Dönem net kârı 31.12.2018, 31.12.2019 ve 31.12.2020 tarihlerinde sona eren finansal yıllarda sırasıyla, 214.397.450,-TL, 427.843.423,-TL ve 461.746.365,-TL olarak gerçekleşmiştir. 30.06.2021 tarihi itibarıyla Şirket'in dönem net kârı 301.355.725,-TL tutarındadır.

Bilanço Oran Analizleri

Likidite Oranları

Şirket'in likiditesi açısından dönen varlıkların ne oranda güvenli olduğunu gösteren oranlardır. İşletmenin likidite durumunu, vadesi gelen borçları ödeme gücünü, beklenmedik piyasa şartlarında ve ekonomik durumlarda işletmenin faaliyetlerini sürdürebilme yetisinin de göstergesidir.

Likidite Oranları	31 Aralık			30 Haziran
	2018	2019	2020	2021
Cari Oran (Dönen Varlıklar/Kısa Vadeli Yükümlülükler)	0,70	0,92	1,18	1,24
Asit-Test Oranı ((Dönen Varlıklar-Stoklar)/Kısa Vadeli Yükümlülükler)	0,64	0,85	1,14	1,19
Nakit Oran (Nakit ve Nakit Benzerleri/Kısa Vadeli Yükümlülükler)	0,04	0,17	0,34	0,30

Cari oran, kısa vadeli borçların ödenmesinde bir zorluğun olup olmadığını gösterir. Bu oranın 1 ve üzerinde olması Şirket'in Dönen Varlıkları ile Kısa Vadeli Yükümlülüklerini karşılayabildiğini gösterir. Şirket'in cari oranı 2018, 2019 ve 2020 yıllarında sırasıyla; 0,70, 0,92 ve 1,18 olarak gerçekleşmiştir. 30.06.2021 tarihi itibarıyla Şirket'in cari oranı 1,24'tür.

Asit-test oranı, işletmenin hemen nakde dönülebilecek varlıklarının kısa vadeli yükümlülükleri karşılama durumunu gösterir. Bu oranın 1'e yakın olması Şirket'in stok hariç dönen varlıkları ile Kısa Vadeli Yükümlülüklerini karşılayabildiğini gösterir. Şirket'in asit-test oranı 2018, 2019 ve 2020 yıllarında sırasıyla; 0,64, 0,85 ve 1,14 olarak gerçekleşmiştir. 30.06.2021 tarihi itibarıyla Şirket'in asit-test oranı 1,19'dur.

Nakit oranı, işletmeye hiçbir nakit girişi olmaması durumunda elde bulunan nakitler ve menkul kıymetlerle kısa vadeli borçların ne kadarının ödenebileceğini gösterir. Bu oran için belirli bir ideal olmamakla birlikte şirketlerin genel olarak varlıklarını nakit tutuma prensibi çerçevesinde 1'in altında olması beklenir. Şirket'in nakit oranı 2018, 2019 ve 2020 yıllarında sırasıyla; 0,04, 0,17 ve 0,34 olarak gerçekleşmiştir. Şirket'in 30.06.2021 tarihi itibarıyla nakit oranı 0,30'dur.

Mali Yapı Oranları

Şirket'in kaynak yapısını ve Şirket'in varlıklarının hangi kaynaklarla ne oranlarda karşılandığını gösteren oranlardır. Bu oranlar ile bir ölçüde Şirket'in uzun vadeli borçlarını ödeme gücü gibi mali yapı durumu analiz edilebilir.

Mali Oranlar	31 Aralık			30 Haziran
	2018	2019	2020	2021
Kaldıraç Oranı (Toplam Yükümlülükler/Toplam Varlıklar)	0,68	0,57	0,50	0,47
Kısa Vadeli Yükümlülükler/Toplam Varlıklar	0,48	0,47	0,44	0,41
Uzun Vadeli Yükümlülükler/Toplam Varlıklar	0,19	0,10	0,06	0,07
Özkaynaklar/Toplam Varlıklar	0,32	0,43	0,50	0,53

(Handwritten signature and stamp)

(Handwritten signature)

(Handwritten signature and stamp)

(Handwritten signature and stamp)

(Handwritten signature and stamp)

KAR VEYA ZARAR TABLOSU (TL)	01 Ocak - 31 Aralık				01 Ocak - 30 Haziran			
	2018	Değişim	2019	Değişim	2020	2020	Değişim	2021
Dönem vergi gideri	-4.302.794	354%	-19.522.892	92%	-29.589.647	-8.640.241	12%	-9.658.559
Ertelemiş vergi geliri/(gideri)	-30.509.447	-16%	-25.648.755	-263%	41.683.626	18.178.838	-132%	-5.799.555
Sürdürülen faaliyetler dönem net karı	214.397.450	100%	427.843.423	8%	461.746.365	233.496.968	29%	301.355.72
Dönem net karı	214.397.450	100%	427.843.423	8%	461.746.365	233.496.968	29%	301.355.72
Dönem net karının dağılımı								
Ana ortaklık payları	214.397.450	100%	427.843.423	8%	461.746.365	233.496.968	29%	301.355.72
Kontrol gücü olmayan paylar	-	0%	-	0%	-	-	0%	-
Diğer kapsamlı gelir	-	0%	-	0%	-	-	0%	-
Toplam kapsamlı gelir	214.397.450	100%	427.843.423	8%	461.746.365	233.496.968	29%	301.355.72
Pay başına kazanç		0%		0%			0%	
Sürdürülen faaliyetlerden adi pay başına kazanç	3,2	100%	6,3857	8%	6,8917	3,485	29%	4,4978
Sulandırılmış pay başına kazanç		0%		0%			0%	
Sürdürülen faaliyetlerden sulandırılmış pay başına kazanç	3,2	100%	6,3857	8%	6,8917	3,485	29%	4,4978

Hasılat

Şirket'in hasılatı; 2018, 2019 ve 2020 yıllarında sırasıyla 1.712.768.252,-TL, 2.024.702.121,-TL ve 2.764.030.479,-TL olarak gerçekleşmiştir. Şirket'in hasılatı, 2019 yılında bir önceki yıla göre %18, 2020 yılında ise bir önceki yıla göre %37 oranında artmıştır. Şirket'in hasılatı, 30.06.2021 tarihinde sona eren mali dönemde 2.254.647.194,-TL tutarında gerçekleşmiştir.

Şirket'in, Aras EDAŞ ve Aras EPSAŞ'ın faaliyetleri dolayısıyla elde etmiş olduğu hasılatı aşağıdaki kalemlerden oluşmaktadır;

TL	1 Ocak - 31 Aralık			01 Ocak - 30 Haziran	
	2018	2019	2020	2020	2021
Perakende satış geliri	769.944.444	1.090.929.109	1.635.525.212	475.832.559	1.810.689.794
Dağıtım-sistem kullanımı geliri	694.728.028	702.986.915	869.886.817	642.825.990	410.016.316
Yatırım harcamalarına ilişkin gelirler	158.681.077	147.811.537	159.101.959	41.276.691	15.114.535
Sayaç sökme-takma ve kesme bağlama gelirleri	76.547.088	71.243.292	86.878.001	2.489.003	3.927.697
Diğer	12.867.615	11.731.268	12.638.490	47.666.855	14.898.852
Hasılat	1.712.768.252	2.024.702.121	2.764.030.479	1.210.091.098	2.254.647.194

Elektrik satışları

Elektriğin mevcut durumda düşük maliyetli ve yüksek miktarlarda olarak depolanabilir bir stok olmamasından dolayı Şirket'in müşterilere satış olduğu elektriğin alımı ve satımı aynı anda olmakta ve buna göre kullanım anında satış ve maliyetler gerçekleşmektedir. Faturalamalar abonelerin elektrik kullanımını takiben ilgili ay sonlarında yapılmakta olup, Şirket yönetimi elektrik satışlarında, elektrik sayaçlarındaki okumaların ortalama 5-10 gün arası gecikmelerin, finansal tablolarında önemli bir etki yaratmayacağını her dönem sonu analiz ederek takip etmektedir. Abonelere yapılan elektrik satışından elde edilen hasılat tadelat düşüldükten sonraki değeri ile ölçülür. Hasılatın muhasebeleştirilmesi için ürünle ilgili risk ve faydaların abonelere transfer edilmiş olması gerekmektedir. Riskler ve faydaların transferi, abonelerin elektrik tüketimine bağlıdır.

ARAS ENERJİ YATIRIMLARI A.Ş.

Yatırım Menkul Değerler A.Ş. Sicil No: 278000
K. No: 00900000000000000000
Tic. Sic. No: 278000
M. Sic. No: 278000
Tic. Sic. No: 278000
M. Sic. No: 278000

ARAS ENERJİ YATIRIMLARI A.Ş. Sicil No: 278000
K. No: 00900000000000000000
Tic. Sic. No: 278000
M. Sic. No: 278000
Tic. Sic. No: 278000
M. Sic. No: 278000

ARAS ENERJİ YATIRIMLARI A.Ş. Sicil No: 278000
K. No: 00900000000000000000
Tic. Sic. No: 278000
M. Sic. No: 278000
Tic. Sic. No: 278000
M. Sic. No: 278000

Dağıtım sistem kullanım geliri

Dağıtım faaliyeti, elektrik enerjisinin 36 kV ve altındaki hatlar üzerinden naklini gerçekleştirmek için gerekli olan tesis ve şebekenin tesisi ile bu tesislerin işletilmesi ve bakımını kapsamaktadır. Dağıtım tarifeleri EPK'nın 13. maddesi gereğince elektrik enerjisinin dağıtım tesisleri üzerinden naklinden yararlanan tüm gerçek ve tüzel kişilere eşit taraflar arasında fark gözetmeksizin uygulanacak dağıtım hizmetine ilişkin fiyatları, hükümleri ve şartları içermektedir. Dağıtım bedeli Elektrik Piyasası Tarifeler Yönetmeliği, Gelir ve Tarife Düzenlemesi Kapsamında Düzenlemeye Tabi Unsurlar ve Raporlamaya İlişkin Esaslar Hakkında Tebliğ ve diğer ikinci mevzuat kapsamında belirlenmektedir. Dağıtım bedeli dağıtım sistem kullanım fiyatını kapsamakta olup dağıtım hizmeti sunabilmek için dağıtım sistemine ilişkin yatırım harcamaları, işletme ve bakım giderleri dikkate alınarak hesaplanan ve tüm dağıtım sistemi kullanıcılarından tahsil edilen bir bedeldir. Dağıtım bedeli enerjiye, perakende satış hizmetine, sayaç okumaya ve iletimo ilişkin maliyetleri içermemektedir.

Fiyat eşitleme geliri

Fiyat eşitleme mekanizması farklı bölgelerde oluşan satışlar için katılan maliyetler arasındaki dengesizliği gidermek ve böylelikle tüketicilerin dağıtım bölgeleri arası maliyet farklılıklarından kısmen veya tamamen korunmasını sağlamak amacıyla EPDK tarafından kurulmuştur. Fiyat eşitleme mekanizmasının uygulanması sonucunda her bir dağıtım bölgesi için desteklenecek veya şirketlerin destekleyeceği tutar yine EPDK'nın belirlediği formülle göre hesaplanarak fiyat eşitleme dönemi öncesinde taraflara bildirilir. Bu tutarlar Şirket tarafından kâr veya zarar tablosunda muhasebeleştirilir.

Yatırım harcamalarından gelirler

TFRS Yorum 12 "İmtiyazlı Hizmet Anlaşmaları" kapsamında, devlet veya diğer kamu sektörlü işletmeleri tarafından sağlanan (yol yapımı, enerji dağıtımı, hastane veya okul yapımı gibi) işlemlerin özel işletmelere devri olarak tanımlanmaktadır. Şirket'in elektrik dağıtım hizmeti operasyonları, hizmet imtiyaz anlaşmaları kapsamına girmektedir.

Şirket'in devlet ile olan hizmet imtiyaz anlaşmasının şartları göz önünde bulundurulduğunda; Şirket, TFRS Yorum 12'yi finansal varlık modeli olarak kabul etmiş ve bir finansal varlığı hizmetin sunulduğu taraftan herhangi bir şarta bağlı olmaksızın yapılacak olan nakit veya diğer finansal varlık tahsilatı olarak tanımlamıştır. Elektrik dağıtımından kaynaklanan söz konusu hak, EPDK tarafından belirlenen dağıtım ve perakende satış hizmetine ilişkin tarifeler baz alınarak abonelere yapılan toplam faturalamalar içinde yansıtılarak muhasebeleştirilir. Şirket, finansal varlık modeline göre hesapladığı geliri "Yatırım harcamalarına ilişkin gelirler" olarak kâr veya zarar ve diğer kapsamı gelir tablosunda, finansal varlığı ise "İmtiyaz sözleşmelerine ilişkin finansal varlıklar" olarak konsolide finansal durum tablosunda muhasebeleştirilmektedir.

TFRS Yorum 12'nin kapsamına giren sözleşmeye dayalı anlaşmaların şartları uyarınca Şirket'in bağlı ortaklığı, bir hizmet sunucusu olarak hareket eder ve bir kamu hizmetinin sunulması için kullanılan altyapıyı inşa eder veya yeniler (inşaat veya yenileme hizmetleri) ve belirlenen dönem boyunca bu altyapıyı işletir ve altyapının bakımını (işletme hizmetleri) gerçekleştirir. Şirket, gerçekleştirdiği yatırım harcamaları sonucunda elde ettiği hasılatı ve katlandığı maliyeti TFRS 15 "Müşteri Sözleşmelerinden Hasılat" uyarınca muhasebeleştirir.

Yatırım harcamalarından gelirler tek bir performans yükümlülüğü olarak ilgili yatırımlar yerine getirildiği an muhasebeleştirilmektedir.

Yatırım harcamalarına esas gelirler itfa ve makul getiri tutarlarından oluşmaktadır. Uygulama dönemi bazında gerçekleşen ve varsayılan yatırım tutarlarıyla onaylı tutarlar arasındaki farka göre düzeltme hesabı EPDK tarafından yapılmaktadır. Bu hesap yapılırken Reel Makul Getiri



EPDK ARAS ENERJİ YATIRIMLARI A.Ş.
Nispetiye Mevzii 25. Binyolcu-İstanbul Şişli Şişli
Sakarya Bulvarı No: 25
Nispetiye Mevzii 25. Binyolcu-İstanbul Şişli Şişli
Sakarya Bulvarı No: 25
Nispetiye Mevzii 25. Binyolcu-İstanbul Şişli Şişli
Sakarya Bulvarı No: 25
Nispetiye Mevzii 25. Binyolcu-İstanbul Şişli Şişli
Sakarya Bulvarı No: 25
Nispetiye Mevzii 25. Binyolcu-İstanbul Şişli Şişli
Sakarya Bulvarı No: 25

EPDK ARAS ENERJİ YATIRIMLARI A.Ş.
Nispetiye Mevzii 25. Binyolcu-İstanbul Şişli Şişli
Sakarya Bulvarı No: 25
Nispetiye Mevzii 25. Binyolcu-İstanbul Şişli Şişli
Sakarya Bulvarı No: 25
Nispetiye Mevzii 25. Binyolcu-İstanbul Şişli Şişli
Sakarya Bulvarı No: 25
Nispetiye Mevzii 25. Binyolcu-İstanbul Şişli Şişli
Sakarya Bulvarı No: 25
Nispetiye Mevzii 25. Binyolcu-İstanbul Şişli Şişli
Sakarya Bulvarı No: 25

EPDK ARAS ENERJİ YATIRIMLARI A.Ş.
Nispetiye Mevzii 25. Binyolcu-İstanbul Şişli Şişli
Sakarya Bulvarı No: 25
Nispetiye Mevzii 25. Binyolcu-İstanbul Şişli Şişli
Sakarya Bulvarı No: 25
Nispetiye Mevzii 25. Binyolcu-İstanbul Şişli Şişli
Sakarya Bulvarı No: 25
Nispetiye Mevzii 25. Binyolcu-İstanbul Şişli Şişli
Sakarya Bulvarı No: 25
Nispetiye Mevzii 25. Binyolcu-İstanbul Şişli Şişli
Sakarya Bulvarı No: 25

(2) Perakende satış fiyatı, öngörülen enerji tedarik maliyeti ve öngörülen satış miktarı unsurlarından hareketle hesaplanır. Enerji tedarik maliyeti; enerji maliyeti, net kâr marjı ve perakende satış gelir tavanını da içeren diğer giderler kalemlerinden oluşur.

(2) Görevli tedarik şirketlerinin düzenlenmeyen faaliyetlere ilişkin maliyetleri perakende satış fiyatı hesaplamalarında dikkate alınmaz. Maliyetlerin düzenlenen ve düzenlenmeyen faaliyetler arasında ayrıştırılmasında kullanılacak dağıtım anahtarları, tüketici sayısı ve tüketim miktarı gibi değişkenlerden hareketle oluşturulur."

Yukarıdaki mevzuat hükümleri ile perakende şirketinin 1. fıkrada açıklanan faaliyetleri nedeniyle oluşacak olan giderlerini müşterilerine yansıttığı aktif enerji bedeli tahakkukları ile karşılaması planlanmıştır.

İzahnamenin hasılat bölümünde belirtilen gelir kalemleri, yukarıdaki mevzuat ile belirlenen iki ana başlık altında yer alan gelir kalemlerinin ayrıştırılmış versiyonudur.

Satışların Maliyeti

Şirket'in satışların maliyeti 31.12.2018 tarihinde sona eren finansal yılda 1.312.316.740,-TL, 31.12.2019 tarihinde sona eren finansal yılda 1.564.036.450,-TL ve 31.12.2020 tarihinde sona eren finansal yılda bir önceki yıla göre %42 oranında artarak 2.216.955.636,-TL olarak gerçekleşmiştir. 30.06.2021 tarihi itibarıyla Şirket'in satışların maliyeti 1.946.104.623,-TL tutarında gerçekleşmiştir.

Satışların maliyeti, net enerji bedeli, yatırım harcaması giderleri, sistem kullanım giderleri, sayaç okuma giderleri, sökme-takma ve kesme bağlama gideri ve elektrik dağıtım hakkı amortisman giderlerinden oluşmaktadır.

Satışların Maliyeti (TL)	01 Ocak - 31 Aralık			01 Ocak - 30 Haziran	
	2018	2019	2020	2020	2021
Net enerji bedeli	1.059.766.031	1.310.098.216	1.927.598.403	830.359.707	1.857.193.848
Yatırım harcaması giderleri	158.681.077	147.811.537	159.101.959	41.276.691	15.114.535
Sistem kullanım giderleri	50.377.337	62.940.791	89.621.761	49.947.521	52.071.959
Sayaç okuma giderleri	16.264.890	16.479.379	16.469.368	8.018.525	10.389.621
Sökme-takma ve kesme bağlama gideri	15.471.461	14.950.583	12.408.201	5.346.502	5.456.688
Elektrik dağıtım hakkı amortisman giderleri	11.755.944	11.755.944	11.755.944	5.877.997	5.877.972
Toplam	1.312.316.740	1.564.036.450	2.216.955.636	940.826.943	1.946.104.623

Net enerji bedeli

Net enerji bedeli Şirket'in elektrik alımından kaynaklanan maliyetlerden oluşmaktadır. Söz konusu maliyetler kullanım anında giderleştirilmektedir.

İletim sistemi kullanım bedeli

Şirket, TEİAŞ'ın iletim sistemini kullanması sebebiyle Elektrik Piyasası Tarifeler Yönetmeliği doğrultusunda sistem kullanım ve sistem işletim bedelini ödemekte yükümlüdür. İletim sistemi sistem kullanım ve sistem işletim tarifeleri, gelir tavanları esas alınarak yıllık olarak TEİAŞ tarafından hesaplanır ve EPDK tarafından onaylanır.

Sayaç okuma gideri

Sayaç okuma bedeli sayaç okuma maliyetlerini yansıtan ve Elektrik Piyasası Lisans Yönetmeliği ve Elektrik Piyasası Tarifeler Yönetmeliği kapsamında belirlenen bir bedeldir. Söz konusu bedel tüm dağıtım sistemi kullanıcıları için abone grubuna ve bağlantı durumuna göre okuma başına belirlenmektedir.

TEİAŞ
T.C. Enerji Bakanlığı
Sıhhiye Cad. No: 10
06500 Ankara
Tic. Sic. No: 27090
Vergi No: 34500000000
E-posta: teias@teias.gov.tr

TEİAŞ
T.C. Enerji Bakanlığı
Sıhhiye Cad. No: 10
06500 Ankara
Tic. Sic. No: 27090
Vergi No: 34500000000
E-posta: teias@teias.gov.tr

ENERJİ SAN. VE TİC. A.
Etiler Cad. No: 43 Kat: 4
06500 Beştepe / ANKARA
Tic. Sic. No: 27090
Vergi No: 34500000000
E-posta: teias@teias.gov.tr

Kesme bağlama bedeli

Kesme-bağlama bedelleri Elektrik Piyasası Müşteri Hizmetleri Yönetmeliği gereğince belirlenmektedir. Elektrik Piyasası Müşteri Hizmetleri Yönetmeliği'nin 25. maddesi uyarınca elektrik enerjisinin yeniden bağlanması için, müşteri tarafından dağıtım lisansı sahibi tüzel kişiye makbuz karşılığında peşin olarak bir kesme-bağlama bedeli ödenir. Fiilen elektriği kesilmeyen aboneden kesme-bağlama bedeli talep edilmez. Kesme-bağlama bedelleri her yılın Ekim ayının sonuna kadar dağıtım lisansı sahibi tüzel kişiler tarafından belirlenerek EPDK'ya önerilir ve EPDK onayı ile yürürlüğe konulur.

Sayaç sökme takma bedeli

Aras EDAŞ'ın görevli dağıtım şirketi olarak bulunduğu bölgede periyodik sayaç bakım, onarım, kontrol hizmetlerini gerçekleştirmek için üçüncü taraf şirketlerden aldığı hizmet bedelidir.

Brüt Kâr

Şirket'in brüt kârı, 2018, 2019 ve 2020 yıllarında sırasıyla 400.451.512,-TL, 460.665.671,-TL ve 547.074.843,-TL olarak gerçekleşmiştir. Brüt kâr, 30.06.2021 tarihinde sona eren altı aylık dönemde ise 308.542.571,-TL olarak gerçekleşmiştir.

Operasyonel Giderler

Şirket'in operasyonel giderleri, genel yönetim ve pazarlama satış ve dağıtım giderlerini ifade etmektedir.

TL	01 Ocak - 31 Aralık			01 Ocak - 30 Haziran	
	2018	2019	2020	2020	2021
Hasılat	1.712.768.252	2.024.702.121	2.764.030.479	1.210.091.098	2.254.647.194
Genel Yönetim Giderleri (-)	146.564.993	227.804.494	219.340.502	96.749.205	95.584.719
Hasılat oranı %	9%	11%	8%	8%	4%
Personel giderleri	95.934.790	153.978.247	123.856.204	61.701.254	46.966.617
Amortisman ve itfa payı giderleri	1.639.469	15.563.864	34.381.733	7.197.157	7.059.718
Vergi, resim ve harçlar*	6.374.903	7.926.855	14.766.612	2.941.546	8.832.960
Avukatlık ve dava masrafları	10.286.763	17.760.184	12.749.680	4.883.704	9.872.956
Elektrik, yakıt ve su giderleri	7.898.061	5.420.514	10.666.799	6.266.058	6.713.256
Sigorta giderleri	2.936.026	4.005.066	6.852.820	3.824.812	2.739.468
Haberleşme giderleri	6.635.285	13.853.267	6.460.089	3.539.859	4.631.350
Danışmanlık giderleri	3.348.083	1.509.316	3.418.102	1.433.729	2.926.242
Bakım ve onarım giderleri	1.167.987	2.621.957	2.506.818	1.292.766	2.019.499
Ofis giderleri	1.756.347	1.611.433	1.492.136	630.138	818.943
Seyahat ve konaklama giderleri	671.763	395.315	343.713	138.282	230.869
Araç kiralama giderleri	2.755.151	-	-	-	-
Diğer	5.160.365	3.158.476	1.845.796	2.899.900	2.772.841
Pazarlama Satış ve Dağıtım Giderleri (-)	111.141.654	126.987.530	134.112.719	56.333.700	82.651.406
Hasılat oranı %	6%	6%	5%	5%	4%
Sistem arıza ve bakım giderleri**	84.355.993	79.726.268	199.483.738	40.056.221	64.832.700
Personel giderleri	9.996.192	28.669.433	8.226.754	4.097.576	6.790.923
Kayıp-kaçak izleme giderleri	5.212.061	6.418.827	5.391.114	2.561.442	1.840.854
Elektrik, yakıt ve su giderleri	190.939	1.281.205	4.596.494	78.044	713.298
Haberleşme giderleri	1.753.186	1.991.863	51.773.296	895.697	880.403

BKZ'larının ölçüleceği azami süre, Şirket'in kredi riskine maruz kaldığı azami sözleşme süresidir.

Her raporlama dönemi sonunda, Şirket itfa edilmiş maliyetinden ölçülen finansal varlıkların değer düşüklüğüne uğrayıp uğramadığını değerlendirir. Bir finansal varlığın gelecekteki tahmini nakit akışlarını olumsuz şekilde etkileyen bir veya birden fazla olay gerçekleştiğinde söz konusu finansal varlık kredi değer düşüklüğüne uğramıştır.

Yukarıda belirtilen prensipler uyarınca Şirket söz konusu prensiplerin uygulamaya başlama tarihi olan 01.01.2018 tarihinden itibaren aşağıdaki tabloda detayları verilen değer düşüklüğü zararları ayırmıştır. Gerek kayıp/kaçak ile yapılan mücadele sonucu azalan kayıp kaçak oranı gerekse de alacakların sıkı takip edilmesi sonucu-geçmişteki oranlara göre ayrılan zararların bir kısmının tahsil edilmesi ve oranların düşmesi ile TFRS 9 uyarınca ayrılan değer düşüklük zararları bir sonraki dönemde düzeltilmekte ve bu düzeltme ile geçmişe yönelik zarar iptalleri söz konusu olmaktadır.

	31 Aralık			
	TL	2018	2019	2020
1 Ocak bakiyesi		124.120.842	190.822.708	164.097.041
Dönem içinde ayrılan karşılık		52.491.488	17.747.516	45.321.822
Silinen alacaklar/(İptal edilen karşılıklar)		-	(25.199.412)	(1.514.230)
Tahsilatlar		(17.702.496)	(19.273.771)	(24.903.950)
Muhasebe politikası değişikliklerinin etkisi		31.912.874	-	-
31 Aralık bakiyesi		190.822.708	164.097.041	183.000.683

	30 Haziran		
	TL	2020	2021
Ocak bakiyesi		164.097.041	183.000.683
Dönem içinde ayrılan karşılık		18.393.031	7.289.360
Silinen alacaklar /(İptal edilen karşılıklar)		(6.317.308)	(19.970.899)
Tahsilatlar		(2.347.515)	(3.102.179)
30 Haziran bakiyesi		173.825.249	167.216.965

Şirket'in TFRS 9 Uyarınca Belirlenen Değer Düşüklüğü Zararları ve Değer Düşüklüğü Zararlarının İptalleri, 31.12.2018, 31.12.2019 ve 31.12.2020 tarihlerinde sona eren finansal yıllarda sırasıyla, -6.648.792,-TL, 202.699.452,-TL ve -13.654.398,-TL'dir. 30.06.2021 tarihi itibarıyla hesaplanan Değer Düşüklüğü Zararlarının İptali kalemi 24.917.414,-TL'dir.

2019 yılında Şirket'in gerek ticari alacaklar gerekse de irmtiyaz sözleşmelerine ilişkin finansal varlıklarda değer düşüklüğü karşılığı iptali olduğu görülmektedir. Bu durum Şirket'in "TFRS 9 Beklenen Kredi Zaranı" hesaplamasından kullanmış olduğu Şirket tahsilat kabiliyeti oranının yükselmesinden kaynaklanmaktadır. Şirket tahsilat kabiliyeti oranındaki iyileşme ise Şirket'in güpheli alacakların tahsilatına ilişkin almış olduğu aksiyonlardan kaynaklanmaktadır. Şirket 2019 yılından başlamak üzere şirketin iyileşen bu tahsilat performansına göre karşılık ayırmaya devam etmiştir.

Finansman Gelirleri ve Giderleri

Şirket'in finansman gelirleri, 31.12.2020 tarihlerinde sona eren finansal yılda 4.352.912,-TL olarak gerçekleşmiştir. Finansman gelirleri, 30.06.2021 tarihinde sona eren altı aylık dönemde, 3.653.772,-TL olarak gerçekleşmiştir. Söz konusu tutarlar Şirket'in 2020 yılında Kiler Holding ve Çalık Enerji'ye vermiş olduğu boros istinaden işletmiş olduğu adet faizlerinden kaynaklanmaktadır.

Şirket'in finansman gelirleri, 31.12.2020 tarihlerinde sona eren finansal yılda 4.352.912,-TL olarak gerçekleşmiştir. Finansman gelirleri, 30.06.2021 tarihinde sona eren altı aylık dönemde, 3.653.772,-TL olarak gerçekleşmiştir. Söz konusu tutarlar Şirket'in 2020 yılında Kiler Holding ve Çalık Enerji'ye vermiş olduğu boros istinaden işletmiş olduğu adet faizlerinden kaynaklanmaktadır.

Şirket'in finansman gelirleri, 31.12.2020 tarihlerinde sona eren finansal yılda 4.352.912,-TL olarak gerçekleşmiştir. Finansman gelirleri, 30.06.2021 tarihinde sona eren altı aylık dönemde, 3.653.772,-TL olarak gerçekleşmiştir. Söz konusu tutarlar Şirket'in 2020 yılında Kiler Holding ve Çalık Enerji'ye vermiş olduğu boros istinaden işletmiş olduğu adet faizlerinden kaynaklanmaktadır.

ÇALIK ENERJİ SAN. VE TİC. A.Ş.
Duyukaya Cad. No:15 Kat: 11 / İstanbul
Tic Sic No: 270922 Ticari Merkez: Sığirci
Mühür No: 0822-0035-0000/2015
Çalık Enerji San. ve Tic. A.Ş. 2021

tedarikçiler için sözleşmeyi erken fesih maddeleri sözleşmelere eklenmeye başlanmıştır. Böylelikle, elektrik fiyatlarında yaşanabilecek dalgalanmalar esnasında, sözleşme zorunluluğundan dolayı yaşanan zararların daha az seviyelerde olması istenmiştir.

Ayrıca, 2020 yılı başında yaşanmaya başlayan ve halen devam eden Covid-19 pandemisi süresi içerisinde, pandeminin ilk başladığı 2020 Mart-Nisan ayları içerisinde sokağa çıkma yasaklarından kaynaklanan fatura ödeyememe sıkıntısı oluşmuş olup; Aras EPSAŞ'ın tahsilat oranlarında bir miktar düşüş yaşanmıştır. Bu düşüş, bölgede yaşayan nüfusun bir kısmında var olan internet bankacılığında ziyade fatura ödeme metodu olarak, N-Kolay, PTT veya Aras EPSAŞ tahsilat noktalarını kullanma alışkanlığından kaynaklanmaktadır. Bununla birlikte, yaşanan bu olumsuzluk, Mayıs ve Haziran aylarında düzelmiş olup; Aras EPSAŞ'ın tabakkuk ve tahsilat oranları tekrar pandemi öncesi seviyelere gelmiştir.


10.3. İhraççının borçluluk durumu

30.06.2021 ara dönemi itibari ile Şirket'in borçluluk durumuna ilişkin bilgiler aşağıdaki tabloda sunulmuştur:

Borçluluk Durumu	Tutar (TL)
Kısa vadeli yükümlülükler	964.085.596
Garantili	-
Teminatl: (*)	32.417.440
Garantisiz/Teminatsız	964.085.596
Uzun vadeli yükümlülükler (uzun vadeli borçların kısa vadeli kısımları hariç)	155.108.470
Garantili	-
Teminatl	-
Garantisiz/Teminatsız	155.108.470
Kısa ve Uzun Vadeli Yükümlülükler Toplamı	1.119.194.066
Özkaynaklar	1.252.092.936
Ödenmiş/çıkarılmış sermaye	67.000.000
Yasal yedekler	119.284.018
Ödenen kar payı avansları	-
Geçmiş yıl karları	764.453.193
Dönem net karı	301.355.725
TOPLAM KAYNAKLAR	2.371.287.002
Net Borçluluk Durumu	Tutar (TL)
A. Nakit	212.804.999
B. Nakit Benzerleri	74.045.990
C. Alım Satım Amaçlı Finansal Varlıklar	-
D. Likdite (A+B+C)	286.850.989
E. Kısa Vadeli Finansal Alacaklar	-
F. Kısa Vadeli Banka Kredileri	-
G. Uzun Vadeli Banka Kredilerinin Kısa Vadeli Kısım	54.855.574
H. Diğer Kısa Vadeli Finansal Borçlar	10.822.047
I. Kısa Vadeli Finansal Borçlar (F+G+H)	65.677.621
J. Kısa Vadeli Net Finansal Borçluluk (I-E-D)	(221.173.368)
K. Uzun Vadeli Banka Kredileri	130.447.870
L. Tahviller	-
M. Diğer Uzun Vadeli Krediler	19.335.773
N. Uzun Vadeli Finansal Borçluluk (K+L+M)	149.783.643
O. Net Finansal Borçluluk (J+N)	(71.389.725)

(*) 2013 yılında alınan nakdi krediden kalan 32,417,440,-TL'lik tutar, 01.09.2021 tarihi itibarıyla ödenerek kapatılmıştır.

Handwritten signature and stamp on the left side of the page.



DOĞU ENERJİ
 Genel Müdürlük
 Ankara
 Telefon: 0312 283 053 054
 Faks: 0312 283 053 055
 E-posta: info@doguenerji.com.tr

RIEKA HOLDİNG A.Ş.
 Genel Müdürlük
 Ankara
 Telefon: 0312 283 053 054
 Faks: 0312 283 053 055
 E-posta: info@rieka.com.tr

RIEKA HOLDİNG SAN. VE TİC. A.Ş.
 Genel Müdürlük
 Ankara
 Telefon: 0312 283 053 054
 Faks: 0312 283 053 055
 E-posta: info@rieka.com.tr

Söz konusu kredi sözleşmesine ilişkin detaylı bilgilere işbu İzahnamenin 22. Bölümü kapsamında yer verilmektedir.

Öte yandan TEDAŞ'ın (dağıtım bölgelerinin eski sahibi olarak) Avrupa Yatırım Bankası ile yapmış olduğu kredi sözleşmeleri kapsamındaki Avro bazındaki ödeme borçlarına ilgili dağıtım şirketlerine devrolması sonucu Aras EDAS'ın kullanım yapmış olduğu Avro cinsinden, 11 değişken faizli ve % 3,56'dan %4,96'ya kadar değişen sabit faiz oranları öngören 11 dilim ödeme planı bulunan bir kredi sözleşmesi bulunmaktadır. Kullandırım tarihi itibarıyla bu kredilerden kullandırımı yapılan anapara tutarı 24,2 milyon Avro olup; 16.04.2032 yılına kadar da 14,5 milyon Avro tutarında faiz işleyecektir; bu kapsamda Aras EDAS açısından toplam yükümlülük 38,7 milyon Avro olup, İzahnamenin imzalandığı tarih itibarıyla kalan anapara ve faiz toplamı 16.653.411.- Avro'dur.

Anılan kredilere ilişkin olarak İzahname tarihi itibarıyla herhangi bir riskten korunma ya da kur riskinden korunma için (*hedging*) işlemi yapılmamaktadır.

İhraççı'nın finansal tablo dönemleri itibarıyla fon kaynakları aşağıdaki gibidir:

ÖZKAYNAKLAR (TL)	31 Aralık			30 Haziran
	2018	2019	2020	2021
Ana ortaklığa ait özkaynaklar				
Ödenmiş sermaye	67.000.000	67.000.000	67.000.000	67.000.000
Kardan ayrılan karlılanmış yedekler	26.664.550	41.548.871	92.284.662	119.284.018
Ödenen kar payı avansları	-	-	-90.000.000	-
Geçmiş yıllar karları	133.569.217	237.082.346	582.300.630	764.453.193
Dönem net karı	214.397.450	427.843.423	461.746.365	301.355.725
Ana ortaklığa ait özkaynaklar	441.631.217	773.474.640	1.113.331.657	1.252.092.936
Toplam özkaynaklar	441.631.217	773.474.640	1.113.331.657	1.252.092.936
TOPLAM KAYNAKLAR	1.367.064.908	1.805.295.309	2.223.768.530	2.371.287.002

Hesaplar (TL)	31 Aralık			30 Haziran
	2018	2019	2020	2021
Yükümlülükler	928.433.691	1.031.820.669	1.110.436.873	1.119.194.066
Kısa vadeli yükümlülükler	660.534.611	846.217.906	979.380.420	964.085.596
Kısa vadeli yükümlülükler / Toplam kaynaklar	48%	47%	44%	41%
Uzun vadeli yükümlülükler	264.899.080	185.602.763	131.056.453	155.108.470
Uzun vadeli yükümlülükler / Toplam kaynaklar	19%	10%	6%	7%
Özkaynaklar	441.631.217	773.474.640	1.113.331.657	1.252.092.936
Özkaynaklar / Toplam kaynaklar	32%	43%	50%	53%
Toplam Kaynaklar	1.367.064.908	1.805.295.309	2.223.768.530	2.371.287.002

11.2. Nakit akımlarına ilişkin değerlendirme:

Nakit Akımları

Aşağıdaki tablo, belirtilen dönemler için Şirket'in nakit akımlarını özetlemektedir.

TL	31 Aralık			30 Haziran	
	2018	2019	2020	2020	2021
Dönem karı (zararı)	214.397.450	427.843.423	461.746.365	233.496.968	301.355.725
Dönem net karı mutabakatı ile ilgili düzeltmeler	-28.858.809	-248.235.840	-108.028.987	-94.317.019	-138.060.143
İşletme sermayesinde gerçekleşen değişimler	-87.087.153	211.432.264	190.845.953	-83.933.234	-73.758.419
Kapital piyasalardan elde edilen nakit akımları	15.111.313	1.120.123	11.004.573	13.650.000	

30.06.2020 tarihinde altı aylık Şirket'in yatırım faaliyetlerinden kaynaklanan nakit çıkışı, -339.952,-TL iken, 30.06.2021 tarihinde altı aylık dönemde bu nakit çıkışı 3.495.833,-TL olarak gerçekleşmiştir.

31.12.2018 tarihinde sona eren yılda Şirket'in yatırım faaliyetlerinden kaynaklanan kullanılan nakit çıkış, -356.707,-TL iken, 31.12.2019 tarihinde sona eren yılda bu nakit çıkışı -4.138.906,-TL olarak gerçekleşmiştir.

31.12.2019 tarihinde sona eren yılda Şirket'in yatırım faaliyetlerinden kaynaklanan nakit çıkışı, -4.138.906,-TL iken, 31.12.2020 tarihinde sona eren yılda bu nakit çıkışı -3.837.862,-TL olarak gerçekleşmiştir.

Finansman Faaliyetlerinden Elde Edilen Nakit Akışları

Şirket'in 30.06.2020 tarihinde sona eren altı aylık dönemde finansman faaliyetleri için nakit çıkışı -69.583.494,-TL iken, 30.06.2021 tarihinde sona eren altı aylık dönemde ise -159.080.566,-TL nakit çıkışı gerçekleşmiştir. Bu değişimin temel sebebi artan temettü ödemelerinden kaynaklanmaktadır.

11.3. Fon durumu ve borçlanma ihtiyacı hakkında değerlendirme:

Şirket mevcut durum itibarıyla, mevzuatta belirlenen yatırım harcamalarını finanse etmek ve Şirket genel kurulunun kâr dağıtım politikası çerçevesinde temettü dağıtım kararı alması üzerine ortaklarına yapacağı temettü ödemelerini karşılamak için finansmana ihtiyaç duyabilecektir. Bu İzahnamenin tarihi itibarıyla, Şirket yönetimi, Şirket'in söz konusu finansman ihtiyaçlarını karşılaması için gereken orta ve uzun dönem finansmana ve de likiditeye erişme imkânına mevcut piyasa koşulları devam ettiği sürece sahip olduğunu düşünmektedir.

Şirket, 30.06.2021 tarihi itibarıyla net nakit pozisyonundadır.

TL	31 Aralık			30 Haziran
	2018	2019	2020	2021
Nakit ve Nakit Benzerleri	29.217.807	146.978.426	337.335.494	286.850.989
Kısa Vadeli Kiralama Yükümlülükleri (-)	-	15.405.701	5.809.162	10.822.047
Uzun Vadeli Kiralama Yükümlülükleri (-)	-	5.320.849	5.744.079	19.335.773
Uzun Vadeli Borçlanmaların Kısa Vadeli Kısımları (-)	118.142.738	129.024.905	108.743.167	54.855.574
Uzun Vadeli Borçlanmalar (-)	261.333.540	174.860.122	120.347.097	130.447.870
Net Borçluluk	350.258.471	-177.633.151	96.491.989	71.389.725

Mevzuat Kapsamında Yatırım Harcamaları

Şirket'in elektrik dağıtım faaliyetlerini yürüten şirketi olan Aras Enerji, mevzuattan kaynaklanan bakım onarım faaliyetleri içerisinde bulunan harcamalar ve yine ağırlık yenileme ve genişletme çalışmaları kapsamındaki yatırım faaliyetlerini ifa etmek zorundadır. Her tarife dönemi öncesi EPDK ile yapılan müzakereler ile birlikte, o tarife dönemi için bir yatırım planı ve bütçesi oluşturulmaktadır. 2021-2025 yılları arasındaki tarife dönemi için EPDK tarafından onaylanan yatırım bütçesi aşağıda paylaşılmaktadır:

DOĞU ARAS ENERJİ
YATIRIM A.Ş.
Büyükdere Mah. 5. Kat No: 34
Etiler / Beşiktaş / İstanbul
Tic. Sic. No: 270900
Vergi No: 3415000000
E-posta: info@arasenerji.com.tr
www.arasenerji.com.tr

KİLEK ENERJİ SAN. VE TİC. A.Ş.
Etiler Mah. 5. Kat No: 34
Etiler / Beşiktaş / İstanbul
Tic. Sic. No: 270900
Vergi No: 3415000000
E-posta: info@kilekenerji.com.tr
www.kilekenerji.com.tr

ÇALIK ENERJİ SAN. VE TİC. A.Ş.
Büyükdere Mah. 5. Kat No: 34
Etiler / Beşiktaş / İstanbul
Tic. Sic. No: 270900
Vergi No: 3415000000
E-posta: info@calikenerji.com.tr
www.calikenerji.com.tr

Kabul Edilen Yatırım Harcamasına İlişkin Veriler					
Tablolarda yer alan planlanan tutarlar Ekim 2020 tarihindeki sabit fiyatlar ile TL olarak gösterilmiştir.					
Yıllar					
	2021	2022	2023	2024	2025
Planlanan Dağıtım Faaliyetine İlişkin Kabul Edilen Yatırım Harcaması Hesaplaması					
Şebeke Yatırımları	406.197.294	406.197.294	406.197.294	406.197.294	406.197.294
Yasal Zorunluluğu Olan Yatırımlar	86.712.121	86.712.121	86.712.121	86.712.121	86.712.121
Şebeke İşletim Sistemi Yatırımları*	157.600.779	20.309.865	20.309.865	20.309.865	20.309.865
Ar-Ge Projesi Yayımlaştırma Yatırımları	846.674	846.674	846.674	846.674	846.674
Yatırım Harcaması Niteliğindeki Diğer Harcamalar	4.061.973	4.061.973	4.061.973	4.061.973	4.061.973
Toplam	655.418.841	518.127.926	518.127.926	518.127.926	518.127.926

(*) 2021 yılı için ilaveten PLC sayaç (okuma-kesme-açma yapılabilen sayaç) yatırım projesinde kullanılmak üzere 137.290.914,-TL (Ekim 2020 TÜFE) olmak üzere toplamda 2.727.930.545,-TL (Ekim 2020 TÜFE) onaylanmış yatırım yükümlülüğü bulunmaktadır.

Şirket, mevcut işletme sermayesi harcamalarının yanında yapılması gereken yatırımlar ve Şirket genel kurulunun kâr dağıtım politikası çerçevesinde temettül dağıtım kararı alması üzerine ortaklarına yapacağı temettül ödemeleri ile ilgili olarak bir finansman ihtiyacı içinde olabileceği öngörülmektedir. Şirket'in mevcut finansal durumu bu kredi imkânlarından yararlanmaya uygun olduğunu düşünülmekte ve bu doğrultuda planlama yapılmaktadır.

Aras EDAŞ'ın öncelikli olarak şebekeyle (kablo, trafo ve direkler gibi) ilgili veya şebeke dışı (çevre, kamulaştırma ve güvenlik gibi) alanlarda genişleme yatırımları, ikame ve iyileştirme yatırımları, şebeke operasyon sistemi (SCADA, OSOS gibi) yatırımları ve sayaç yatırımları yapmaktadır. Bölgede yapılan yatırımlar, esas olarak bölgedeki talebe ve mevcut şebekenin yaşına göre yapılmaktadır. Şebeke yatırımlarının büyük bir kısmı yeni talepleri karşılamak üzere planlanmasına ve gerçekleştirilmesine rağmen, yatırım harcamalarının bir kısmı da şebekenin yenilenmesi ve yeniden döşenmesi ve genel aydınlatmayla ilgilidir.

Kent merkezlerinde de (Erzurum, Erzincan, Bayburt, Kars, Ardahan, Iğdır, Ağrı) yine benzer şebeke yenileme ve yeniden döşenme yatırım ihtiyacı bulunmaktadır. Kentlerin gelişmesi ve genişlemesi nedeniyle yeni yatırımlara ihtiyaç duyulmaktadır. Yatırım harcamaları planlamasındaki temel etkenler şunlardır: (i) müşterilerin sayısının ve puant talebin artması nedeniyle yeni talebe yönelik kapasite artışı (dikey ve yatay büyüme), (ii) şehirlerdeki yer üstü hatların yeraltına alınması, (iii) eskiyen donanımın değiştirilmesi, (iv) güvenlik, (v) kesintilerin azaltılması, (vi) yeni kurumsal kaynak planlaması (Enterprise Resource Planning – ERP) / bilgi teknolojisi sistemi ihtiyacı, (vii) yeni operasyonel teknoloji sistemleri (SCADA / kesinti yönetimi sistemi (OMS) / dağıtım yönetimi sistemi (DMS) ve diğer çözümler) ihtiyacı, (viii) bağlantılı kamulaştırma ve belediye ödemeleri, (ix) voltaj dönüştürme, (x) yeni dağıtım istasyonları inşa ederek şebekenin iyileştirilmesi, (xi) yanlara doğru genişleme nedeniyle yeni sokak aydınlatma yatırımları, (xii) tedarik güvenliğini arttırmak için, şehirlerdeki örgütsel şebekenin halka tipi şebekeye dönüştürülmesi, (xiii) sayaçların 9 yıl kullanıldıktan sonra değiştirilmesi, (xiv) düzenlemelerle getirilen yeni yükümlülükler, (xv) teknik kayıpların azaltılması, (xvi) elektrik kalitesi (reaktif tazmin) ve (xvii) canlı şebekeyi izleme ihtiyacı.

Geçmişte Şirket, yatırım sermayesi ihtiyacını öncelikli olarak kendi içinde yarattığı nakit akışları ve banka kredileri ile finanse etmiştir. Yatırım giderleri ile ilgili varlıkların kullanım

Handwritten signature and stamp on the left side of the page.

Handwritten signature and stamp at the bottom left corner.

Handwritten signature and stamp at the bottom center.

Handwritten signature and stamp at the bottom right corner.

Şirket, tahsilat tarihi ile ilgili dönemi sona ermesinden iki ay öncesi arasında TÜFE'de gerçekleşen değişikliği kullanarak güvence bedellerinin değerini yeniden belirlemektedir. Yeniden değerlendirme zararı, kâr ve zarar tablosuna işletme giderleri olarak kaydedilmektedir. Buna ek olarak, İHDS uyarınca, Şirket, lisans süresi uzatılmadığı takdirde, lisans süresinin sonunda düzenlemeye tabi müşteri portföyünü (bu müşterilerden tahsil edilen güvence bedelleriyle birlikte) TEDAŞ'a devretmekle yükümlüdür.

11.4. İşletme sermayesi bşkanı:

Şirket'in işbu İzahname tarihinden itibaren en az 12 aylık bir dönem için yeterli işletme sermayesi bulunmaktadır.

	31 Aralık			30 Haziran
	2018	2019	2020	2021
Dönen Varlıklar	464.166.013	777.252.908	1.157.312.889	1.199.470.307
Kısa Vadeli Yükümlülükler	660.534.611	846.217.906	979.380.420	964.085.596
Net İşletme Sermayesi (Dönen Varlıklar - Kısa Vadeli Yükümlülükler)	-196.368.598	-68.964.998	177.932.469	235.384.711

Şirket'in mevcut finansman imkânları ve kullanıma hazır nakit kaynakları dikkate alındığında, yıllık olarak operasyonel ihtiyaçlarını karşılayabilecek düzeyde işletme sermayesi yaratabildiği görülmektedir.

11.5. Faaliyetlerini doğrudan veya dolaylı olarak önemli derecede etkilemiş veya etkileyebilecek fon kaynaklarının kullanımına ilişkin sınırlamalar hakkında bilgi:

Ziraat Bankası ile akdedilen kredi sözleşmesi tahtındaki yükümlülüklerin teminatını teşkil etmek üzere Şirket'in, Aras EDAŞ'ın ve Aras EPSAŞ'ın Ziraat Bankası nezdindeki banka hesapları üzerinde Ziraat Bankası lehine hesap rehinleri söz konusudur. Ayrıca, yine anılan kredilerin teminatını teşkil etmek üzere, Şirket'in, Aras EDAŞ'ın ve Aras EPSAŞ'ın ticari alacakları ile sigorta alacakları da teminat amacıyla Ziraat Bankası'na temlik edilmiştir.

Söz konusu teminat sözleşmelerinin hükümleri çerçevesinde, kredi sözleşmesi kapsamında bir temerrüt hali meydana gelmediği sürece, üzerinde rehin hakkı tesis edildiği düzenlenen hesaplar üzerinde blokaj bulunmamaktadır. Bu kapsamda kredi alan şirketler, her ne kadar anılan banka hesapları rehinli olsalar da, kredi sözleşmesi tahtında herhangi bir temerrüt hali söz konusu olmadığı sürece, söz konusu banka hesaplarında bulunan tutarları, ilgili kredi sözleşmesinde öngörülen nakit akışı yapısına uygun olmak kaydıyla, serbestçe kullanabilmektedir.

Teminat amaçlı alacak devirleri bakımından da, söz konusu gelirlerin kullanımı, hesap rehinli sözleşmeleri uyarınca rehinli hesaplarda tutulan fonların kullanımı ile paraleldir. Gelirlerin aktarıldığı banka hesapları, banka hesap rehinli sözleşmeleri uyarınca rehinli hesaplardandır ve bu kapsamda kredi alan şirketler, kredi sözleşmesi tahtında herhangi bir temerrüt hali söz konusu olmadığı sürece, söz konusu banka hesaplarında bulunan tutarları, ilgili kredi sözleşmesinde öngörülen nakit akışı yapısına uygun olmak kaydıyla, serbestçe kullanabilmektedir.

Her ne kadar Şirket'in, Aras EDAŞ'ın ve Aras EPSAŞ'ın bazı banka hesapları rehinli ve gelirleri ve alacakları da teminat amacıyla Ziraat Bankası'na devredilmiş olsa da, kredi sözleşmesi tahtında herhangi bir temerrüt hali meydana gelmediği sürece, şirketler rehinli hesaplardaki tutarları ve/veya devre konu alacak tutarlarını, kredi sözleşmeleri ile öngörülen nakit akışı yapılarına uygun olmak kaydıyla kullanabilmektedir.

Her halükârda, Ziraat Bankası ile akdedilmiş olan kredi sözleşmesi çerçevesinde nakdi bir tapınmaya geri ödeme borcu kalmamıştır.

YATIRIMLARI A.Ş.

YATIRIMLARI A.Ş.
Nispetiye Mahallesi, 29. Cadde No: 10/1
Etiler, Beşiktaş/İstanbul
Tic. Sic. No: 270900
M. Sic. No: 270900
Bilgi@yatirimlari.com.tr

YATIRIMLARI A.Ş.
Nispetiye Mahallesi, 29. Cadde No: 10/1
Etiler, Beşiktaş/İstanbul
Tic. Sic. No: 270900
M. Sic. No: 270900
Bilgi@yatirimlari.com.tr

YATIRIMLARI A.Ş.
Nispetiye Mahallesi, 29. Cadde No: 10/1
Etiler, Beşiktaş/İstanbul
Tic. Sic. No: 270900
M. Sic. No: 270900
Bilgi@yatirimlari.com.tr

11.6. Yönetim kurulunca karara bağlanmış olan planlanan yatırımlar ile finansal kiralama yolu ile edinilmiş bulunanlar dahil olmak üzere mevcut ve edinilmesi planlanan önemli maddi duran varlıklar için öngörülen fon kaynakları hakkında bilgi;

Şirket'in yönetim kurulu tarafından karara bağlanmış veya finansal kiralama yoluyla mevcut ve edinilmesi planlanan maddi duran varlık yatırım yapılması yönünde bir planı bulunmamasıyla birlikte, Şirket mevzuat kapsamındaki yatırım yükümlülüklerini yerine getirebilmek amacıyla, temel nakit kaynağı olan elektrik satışından ve ilgili hizmetlerden elde edilen hasılatın yanı sıra, dış kaynağa da ihtiyacı söz konusu olabilecektir. Bu çerçevede 30.06.2021 tarihi itibarıyla 71.389.725,-TL net nakit pozisyonu ile Şirket yönetimi, güncel piyasa koşullarında, uzun vadeli her çeşit borç finansmanı alternatiflerini değerlendirebilecek konumda olduğunu düşünmektedir.

12. ARAŞTIRMA VE GELİŞTİRME, PATENT VE LİSANSLAR

12.1. İzahnamede yer alması gereken finansal tablo dönemleri itibarıyla İhraççının araştırma ve geliştirme politikaları ile sponsorluk yaptığı araştırma ve geliştirme etkinlikleri için harcanan tutarlar da dahil olmak üzere bu etkinlikler için yapılan ödemeler hakkında bilgi:

EPDK, ilgili kanun ve yönetmelikler çerçevesinde dağıtım şirketlerinin tarifelerini belirlerken, her tarife döneminin başında, dağıtım şirketlerinin araştırma ve geliştirme giderleri için bir bütçe belirlemektedir. Mevcut tarife dönemi için EPDK tarafından dağıtım şirketlerinin araştırma ve geliştirme giderleri için belirlenen bütçe, dağıtım gelirindeki kontrol edilemeyen işletme giderleri hariç düzenlemeye esas işletme giderlerinin %2'si oranındadır. Ocak ve Temmuz aylarında EPDK'ya proje başvuruları yapılarak, onaylanan projeler kapsamında bu bütçe değerlendirilmektedir.

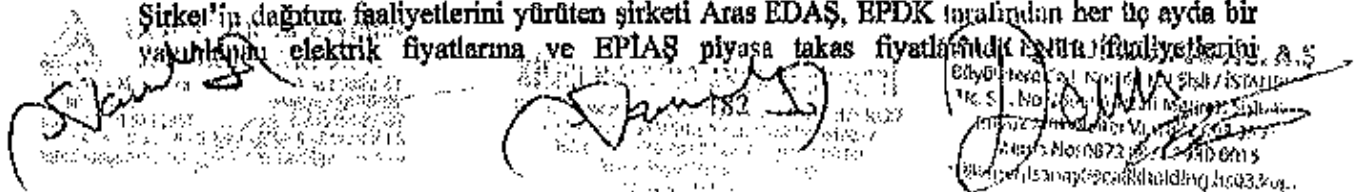
Tarife döneminin her bir yılı için ayrı ayrı tanımlanan araştırma ve geliştirme giderlerinin, tarife döneminin her bir yılında tavan değerini aşmayan tutarı, uygulama dönemi bazında bir sonraki uygulama döneminin ikinci yılında tarife düzeltilmesine tabi tutularak dağıtım şirketlerinden tahsil edilmektedir. Bu işlemde, uygulama dönemi ortası TÜFE değerine göre hesaplanan fark 4 yıl faiz uygulanarak güncellenmektedir. Bu doğrultuda, işbu İzahnamede yer alan finansal tablo dönemleri itibarıyla 2016-2020 yılları için Aras EDAŞ'ın araştırma ve geliştirme giderleri, önceden belirlenen tavan değerinin altında kalmış ve 2027 yılında tarife yoluyla EPDK'ya geri ödenecektir. Araştırma ve geliştirme giderleri için Aras EDAŞ tarafından harcanan toplam tutarlar aşağıdaki tabloda verilmektedir.

Yıl	Araştırma Geliştirme Giderleri (TL)
2014	144.045,98
2015	1.390.078,79
2016	1.806.102,75
2017	603.794,51
2018	565.350,95
2019	1.093.560,16
2020	3.813.892,69
Haziran 2021	670.126,69

13. EĞİLİM BİLGİLERİ

13.1. Üretim, satış, stoklar, maliyetler ve satış fiyatlarında görülen önemli en son eğilimler hakkında bilgi:

Şirket'in dağıtım faaliyetlerini yürüten şirketi Aras EDAŞ, EPDK tarafından her üç ayda bir yayımlanan elektrik fiyatlarına ve EPIAŞ piyasa takas fiyatlarına ilişkin faaliyetlerini



sürdürmekte ve bu fiyatlara göre tarife oluşmaktadır. Aşağıdaki tablo 2021 yılında yayımlanan ve Aras EDAŞ tarafından kullanılan elektrik fiyatlarını göstermektedir:

2021	1. Çeyrek	2. Çeyrek	3. Çeyrek	4. Çeyrek
EÜAŞ Kayıp Enerji Fiyatı (TL / MWh)	205,00	169,15	237,64	237,64
EÜAŞ Genel Aydınlatma Fiyatı (TL / MWh)	330,00	330,00	420,00	420,00
EÜAŞ Görevli Tedarik Şirketlerine Satış Fiyatı (TL / MWh)	205,00	169,15	237,64	237,64

Aras EPSAŞ, regüle tarifeye tabii (K1) müşterilerine satışı gerçekleştirdiği enerjiyi EÜAŞ'tan yukarıdaki fiyatlar ile temin etmektedir. Serbest Tüketici (K2) müşterilerine satışı gerçekleştirdiği enerjiyi serbest piyasada oluşan fiyatlar üzerinden temin etmektedir.

Şirket'in perakende satış faaliyetini yürüten Aras EPSAŞ'ın EÜAŞ'tan ikili anlaşma ile temin ettiği enerji fiyatı yukarıdaki tabloda yer alan EÜAŞ kayıp enerji fiyatı kullanılarak oluşmaktadır. EÜAŞ ikili anlaşma miktarının Aras EPSAŞ'ın talebini karşılayamadığı durumlarda EPIAŞ'tan piyasa takas fiyatı üzerinden enerji tedarigi sağlanmaktadır. Bu durumda, fiyatlarda oluşan dalgalanmalar maliyetlerde değişikliğe neden olabilmektedir.

13.2. İhraççının beklentilerini önemli ölçüde etkileyebilecek eğilimler, belirsizlikler, talepler, taahhütler veya olaylar hakkında bilgiler:

Şirket'in performansı ve faaliyet sonuçları, dış faktörleri de kapsayan bir dizi faktörlerden etkilenmektedir ve etkilenmeye devam edecektir.

Şirketin faaliyet sonuçlarını etkilemiş veya etkileyebilecek önemli faktörler aşağıda yer almaktadır.

Pandemi Etkisinde Makroekonomik Gelişmeler

Türkiye ekonomisi 2019 yılında küresel daralma ve dünya ekonomisindeki kırılganlıkların etkisiyle %0,9'luk bir büyüme gerçekleştirmiştir. 2020 yılı başında dünya ekonomisi düzelmeye eğilimindeyken yaşanan küresel pandemi ekonomilerdeki bu eğilimini yavaşlatmıştır. Bununla birlikte Türk ekonomisi pandemi yılı olan 2020'de %1,8'lik GSYH büyümesi gerçekleştirmiştir. (Kaynak: <https://www.tsb.gov.tr/temel-ekonomik-gostergeler/#1623658138156495ade6f-614d>)

Uluslararası Para Fonu (International Monetary Fund – IMF) verilerine göre COVID-19 döneminde dünya ekonomisi %3,5 oranında daralırken, Türkiye %1,8 oranda büyüyerek pozitif büyüme kaydeden az sayıdaki ülkelerden birisi olmuştur. Bu dönemde ekonominin toplam büyüklüğü cari fiyatlarla %16,8 artarak 5 trilyon TL'yi aşmıştır. 2021 yılında ise gerek 2020'deki yüksek kredi artışlarının 2021 yılına "taşınma etkisi (carry over effect)" ve sosyal normalleşme ile beraber artan kapasite kullanım oranı (KKO) ve tüketim eğilimi, gerekse de net ihracat katkısı ile 2021 yılında büyümenin %9-9,5 seviyelerinde oluşabileceği tahmin edilmektedir.

Bu çerçevede 2021 yılında, %9 üzerinde beklenen büyüme oranı sonrasında 2022 yılında daha çok özel tüketim destekli büyüme düzlemine tekrar girilebileceği beklenmektedir.

2020'de Türkiye ekonomisinin büyüklüğü cari fiyatlarla yıllık bazda %16,8 artarak 5,0 trilyon TL'ye yükselmiştir. Bu dönemde USD cinsi GSYH ise 43,7 milyar USD olarak 717 milyar USD olarak gerçekleşmiştir. Kişi başı GSYH ise 8.599 ABD Doları düzeyinde ortaya çıkmıştır.

DOĞU ENERJİ

ENERJİ

ENERJİ

ENERJİ

ENERJİ

ENERJİ

ENERJİ

ENERJİ

ENERJİ

ENERJİ

ENERJİ

ENERJİ

ENERJİ

ENERJİ

CAKIR ENERJİ SAN. VE TİC. A.Ş.

Büyükdere Cad. No:163 Kat:5/6 / İSTANBUL

Tic. Sic. No: 230923 / Sicil Merkezi: 5511-151

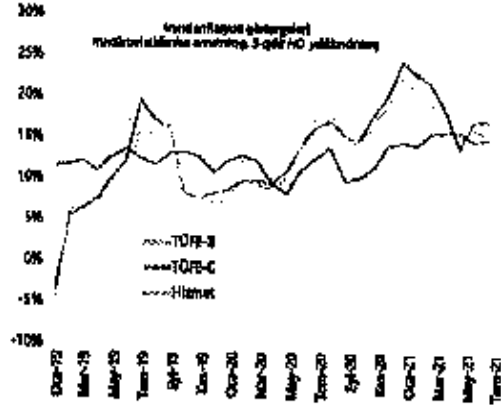
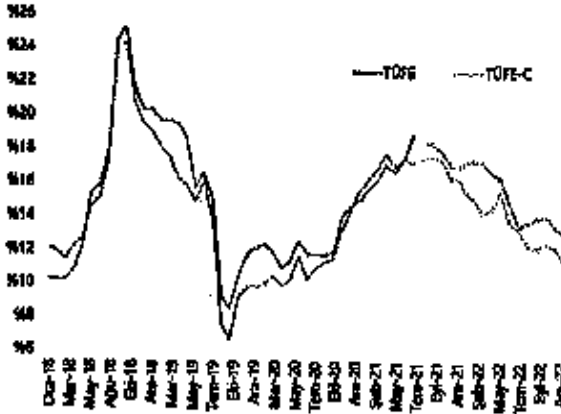
Mersis No: 0872 0033 0001 0001 0001 0001

İletişim Bilgileri: 0872 0033 0001 0001 0001 0001

www.cakirenerji.com.tr

ve 2020 döneminde yaşanan ödemeler dengesi kaynaklı baskı ve TL'de yaşanan değer kayıpları da enflasyonla mücadelede oldukça zorlu hale getirmiştir.


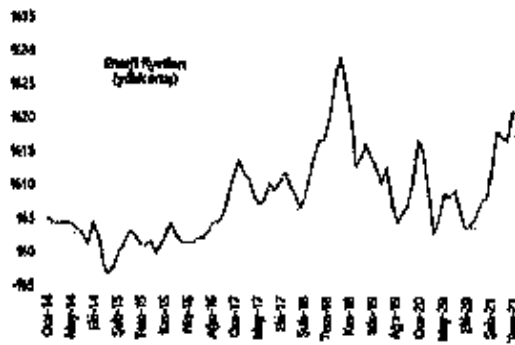
Mart 2021 itibarıyla %15,6 seviyesindeki enflasyonun, 2021 boyunca çift hanede gitmesi ve yıl sonunda %17 seviyelerine ulaşması beklenmekte birlikte 2022 için TCMB hedefleri çerçevesinde yıllık %13 TÜFE beklentisinin, artan riskler ve kur gelişmeleri çerçevesinde yukarı yönlü hareket edebileceği düşünülmektedir.



Enerji Fiyatlarında Beklenti

Enflasyon ile paralel hareket eden enerji fiyatları 2018 yılında yaptığı %30 civarındaki artıştan itibaren 2020 sonbaharına kadar düşen bir seyir izlenmiştir. Artan kur etkisi ile birlikte Ekim 2020 yılından itibaren devam eden enerji fiyatlarındaki yıllık artış oranı, 2021 Temmuz ayı itibarıyla %21,5 seviyesine yükselirken, bu artışa en büyük katkının %6'nın üzerinde bir oran ile elektrik üreticilerinden geldiği görülmektedir.

Elektrik fiyatlarının oluşumunda, petrol, doğalgaz, kömür gibi emtia fiyatlarındaki değişiklikler belirleyici olmaktadır. Bu emtialardaki ani yükseliş ve azalışlar fiyat dalgalanmalarına sebep olabilir.



Enflasyon ve Pandeminin Elektrik Talebinde Etkisi

2020 yılı başında dünyayı etkisi altına alan COVID-19, Türkiye'de de etkisini Mart'tan itibaren göstermeye başlamıştır. İlk COVID-19 vakasının açıklandığı 11 Mart tarihinden itibaren Mayıs ayının sonuna kadar kademeli olarak kısıtlamalar getirilmiş, bu sebeple imalat ve hizmet sektöründe birçok firma dönemsel kapanmalara kadar giden faaliyet düşüştü yaşamıştır. Bu kısıtlamalar çerçevesinde özellikle Nisan ve Mayıs aylarında elektrik talebinde bir önceki yıla göre kayda değer azalmalar meydana gelmiştir. Haziran ayından itibaren sıklıkla...

DOĞALGAZ İÇİŞİLERİ BAKANLIĞI
 Enerji Genel Müdürlüğü
 K.R.V.Ü. No: 03A/00000
 Harçsız Hizmetler
 Ankara
 www.dogalgaz.gov.tr

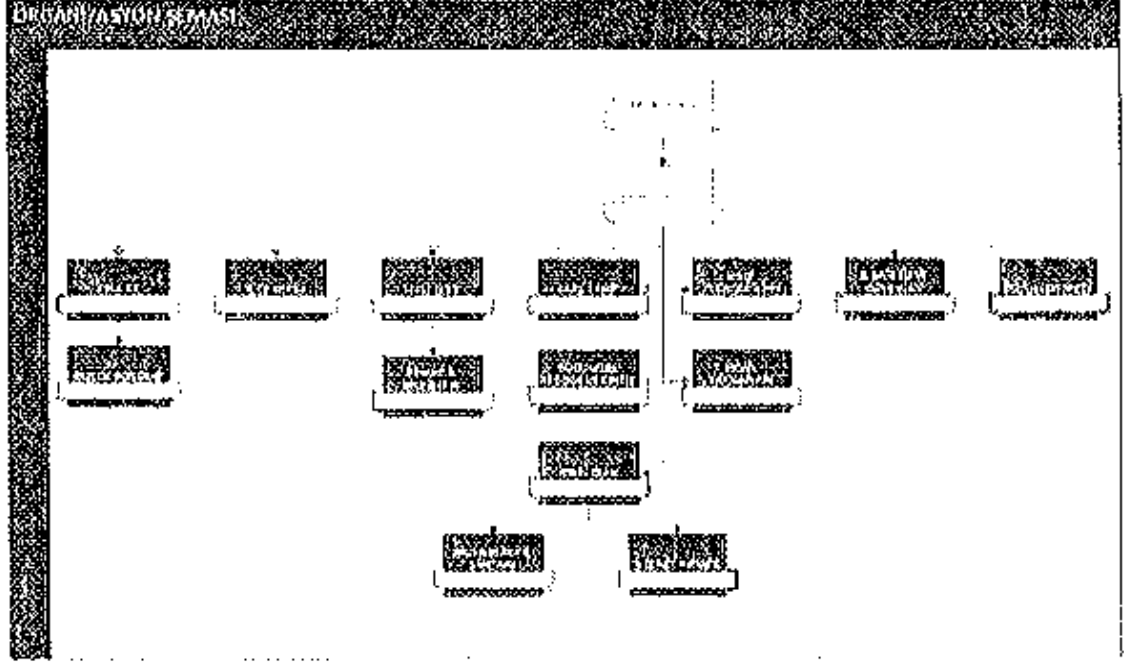
[Handwritten signature]

DOĞALGAZ İÇİŞİLERİ BAKANLIĞI
 Enerji Genel Müdürlüğü
 K.R.V.Ü. No: 03A/00000
 Harçsız Hizmetler
 Ankara
 www.dogalgaz.gov.tr

15. İDARİ YAPI, YÖNETİM ORGANLARI VE ÜST DÜZEY YÖNETİCİLER

15.1. İhraççının genel organizasyon şeması:

Şirket'in organizasyon şeması aşağıda verilmektedir:



15.2. İdari yapı:

15.2.1. İhraççının yönetim kurulu üyeleri hakkında bilgi:

Adı Soyadı	Görevi	İş Adresi	Son Beş Yılda İhraççada Üstlendiği Görevler	Kalan Görev Süresi	Sermaye Payı
Ahmet Çalık	Yönetim Kurulu Başkanı	Büyükdere Cad. No: 163 Esentepe/Şişli/İstanbul	Yönetim Kurulu Başkanı	30.03.2023 tarihine kadar	%47,76 (dolaylı)
Sefa Kiler	Yönetim Kurulu Başkan Vekili	Emniyet evleri Mah. Eski Büyükdere Cad. No: 1/1 K:30 Kağıthane/İstanbul	Yönetim Kurulu Başkan Yardımcısı	30.03.2023 tarihine kadar	Yoktur.
Ayşe Nilüfer Türkçü Hıra	Yönetim Kurulu Üyesi	Büyükdere Cad. No: 163 Esentepe/Şişli/İstanbul	Yönetim Kurulu Üyesi	30.03.2023 tarihine kadar	Yoktur.
Yasin Yılmaz	Yönetim Kurulu Üyesi	Emniyet evleri Mah. Eski Büyükdere Cad. No: 1/1 K:30 Kağıthane/İstanbul	Yönetim Kurulu Üyesi	30.03.2023 tarihine kadar	Yoktur.
Nihat Süleymir	Yönetim Kurulu Üyesi	Emniyet evleri Mah. Eski Büyükdere Cad. No: 1/1 K:30	Yönetim Kurulu Üyesi	30.03.2023 tarihine kadar	Yoktur.

15.2.4. İhraççının mevcut yönetim kurulu üyeleri ve yönetiminde söz sahibi olan personel ile ihraççı son 5 yıl içerisinde kurulmuş ise kurucuların birbiriyle akrabalık ilişkileri hakkında bilgi:

İhraççı son 5 yıl içerisinde kurulmamıştır. Doğu Aras'ın mevcut yönetim kurulu üyeleri ve yönetiminde söz sahibi personel arasında akrabalık ilişkisi bulunmamaktadır.

15.3. İhraççının yönetim kurulu üyeleri ile yönetiminde söz sahibi olan personelin yönetim ve uzmanlık deneyimleri hakkında bilgi:

Yönetim Kurulu

Ahmet ÇALIK

1958 yılında Malatya'da doğan ve 1930 yılından bu yana tekstil alanında faaliyet gösteren bir ailenin ferdi olan Ahmet Çalık, 1981 yılında tekstil alanında ilk kişisel girişimlerini başlatmıştır. Hâlihazırda enerji, inşaat, madencilik, tekstil, telekom, finans ve dijital olmak üzere 7 sektördeki sürdürülebilir yatırımlarıyla hem Türkiye hem de uluslararası ekonomik pazarların önemli iş liderlerinden biri olan Ahmet Çalık, 1997 yılında Çalık Holding'i kurmuştur. Ahmet Çalık, yurt içinde ve yurt dışında Japonya Devlet Nişanı (Altın Işıklar, Yükselen Güneş Nişanı ve Boyunbaşı), Türkmenistan Devlet Nişanı, Türkmenistan Mahdum Guli Ödülü, Türkmenistan Gayrat Madalyası, ABD Ellis Adası Şeref Madalyası, Türkiye Cumhuriyeti Üstün Hizmet Madalyası, Türkiye Cumhuriyeti Dış İşleri Bakanlığı Üstün Hizmet Madalyası ve TBMM Üstün Hizmet Ödülü başta olmak üzere çok sayıda ödül ve nişan ile onurlandırılmıştır. Kazakistan Cumhuriyeti Bursa Fahri Konsolosu olan Ahmet Çalık'a Japonya'daki Matsumoto Dış Üniversitesi ile Kindai Üniversitesi, Arnavutluk'taki Tiran Üniversitesi ve Malatya Turgut Özal Üniversitesi tarafından fahri doktora payesi verilmiştir. Ahmet Çalık, Çalık Holding ve şirketlerinde yönetim kurulu başkanı olarak görevini sürdürmektedir.

Sefa KILER

11.10.1989 yılında İstanbul'da doğmuştur. 2012 yılında İstanbul Arel Üniversitesi İngilizce İşletme bölümünde lisans eğitimini bitirmiştir. Yurt dışı yabancı dil okullarında dil eğitimi ve sertifikalar almıştır. Sivil toplum kuruluşlarında (Genç MÜSİAD) yönetim kurulu üyesi olarak görevler üstlenmiştir. Ak Parti Genel Merkez Gençlik Kolları merkez karar ve yönetim kurulu (MKYK) üyesi görevinde bulunmuştur. Kiler Holding bünyesinde inşaat ve enerji işleri ile ilgili yönetici olarak çalışmaktadır.

Yasin YILMAZ

12.12.1970 Van Erciş doğumludur. Yüzüncü Yıl Üniversitesi Tütün Ekspertizi ve Anadolu Üniversitesi İktisat Fakültesi İktisat Bölümü'nden mezun olmuştur. İş hayatına 1997 yılında İrfan Yeminli Mali Müşavirlik firmasında başlamış, Bağımsız denetim, sigorta denetimi, vergi denetimi ve tam tasdik denetimi ile iç kontrol sistemleri alt yapısının oluşturulması çalışmalarında görev almıştır. 2001-2002 yıllarında Boğaziçi Yeminli Mali Müşavirlik firmasında tam tasdik denetimi ve vergi denetimi konularında görev almıştır. 2002-2015 yılları arasında Kiler Akşeriş Hizm. Gıda San. ve Tic. A.Ş. firmasında mali işler koordinatörü olarak çalışan Yasin Yılmaz, bu süre zarfında İhlas Ev Aletleri İmalat ve San. Tic. A.Ş.'de 5 yıl bağımsız yönetim kurulu üyesi ve denetim komitesi başkanlığı görevlerini de yürütmüştür. 2015-2019 yılları arasında Tureks Turizm Taşımacılık A.Ş.'de genel müdür yardımcısı ve mali işler müdürü (*chief financial officer - CFO*) olarak görev almıştır. Yasin Yılmaz halen hissedarı da olduğu Balans Denetim ve Mali Müşavirlik A.Ş.'de balsa arz, mali-finans danışmanlığı ve mali müşavirlik hizmeti vermekle beraber, aynı zamanda firmanın yönetim kurulu başkanlığını sürdürmektedir. Yasin Yılmaz serbest muhasebeci mali müşavirlik

İHLAS EV ALETLERİ İMALAT VE SAN. TİC. A.Ş.
Etiler, Beşiktaş / İstanbul
Tic. Sic. No: 27090 / Şişli / İstanbul
Mersis No: 0872 0012 000000015
Etiler, Beşiktaş / İstanbul
193

Ayşe Nilüfer Türkçü HIRA

İzmir Bornova Anadolu Lisesi ve Amerika Birleşik Devletleri, Virginia Byaleti, West Point Lisesi'nde eğitimini tamamladıktan sonra İstanbul Üniversitesi Hukuk Fakültesi'ne başlayan Nilüfer Türkçü Hira, aynı üniversiteden önce lisans ardından yüksek lisans derecesiyle mezun olmuştur. İş hayatına 2002 yılında Birsel Hukuk Bürosu ile başlayan ve 2014-2016 yılları arasında Paksoy Ortak Avukat Bürosu'nda çalışmış olan Nilüfer Türkçü Hira, 2016 yılında Çalık Holding bünyesine Lidya Madencilik'te hukuk müşaviri olarak katılmıştır. 2017 yılından bu yana Çalık Holding baş hukuk müşaviri olarak görev yapan Nilüfer Türkçü Hira, 2018 yılında da Çalık Holding hukuk direktörlüğüne atanmıştır.

Nihat ÖZDEMİR

1965 yılında Rize'nin Çayeli ilçesinde doğan Nihat Özdemir, ilk, orta ve lise tahsilini burada, üniversite eğitimini İstanbul Aydın Üniversitesi İletişim Fakültesinde tamamlamıştır. Çalışma hayatına ilk olarak babasının ticarethanesinde başlamıştır. Profesyonel iş hayatına 1988 yılında Teknogon A.Ş.'de başlayan Özdemir, çeşitli kademe ve şirketlerde yöneticilik yapmıştır. 2003 yılında Kiler Holding Perakende Grubu Genel Müdürü olarak atanmıştır. Uzun yıllar bu görevi yürüten Özdemir bu süreçte Gıda Perakendecileri Derneği kurucu başkanlığını üstlenerek 2 dönem yönetim kurulu başkanlığını yürütmüştür. Bunun yanında çeşitli dernek ve kurumlarda da yönetim kurulu üyelikleri yapmıştır. Halen Kiler Holding A.Ş. ve bünyesine bağlı şirketlerde yönetim kurulu üyeliği yapmaktadır.

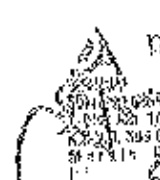
Osman Saim DİNÇ

İstanbul Teknik Üniversitesi'nden doçent unvanı alan Doç. Dr. Osman Saim Dinç, General Electric, ABD'de yaklaşık 15 yıl görev yapmış, üstlendiği çeşitli pozisyonlarda enerji santralleri, gaz türbinleri, buhar türbinleri ve uçak motorlarında teknoloji ve ürün geliştirilmesi konularında pek çok proje yönetmiştir. 2003'te TPAO'ya (Türkiye Petrolleri Anonim Ortaklığı) yönetim kurulu başkanı ve genel müdür olarak atanmıştır. Dinç, 2007-Şubat 2018 tarihleri arasında Çalık Enerji'de genel müdür ve yönetim kurulu üyesi olarak görev almıştır. Doç. Dr. Osman Saim Dinç, Çalık Enerji'deki yönetim kurulu üyeliği görevini halen devam ettirmektedir.

Bilal Aslan

1964 yılında Malatya'da doğmuştur. İstanbul Üniversitesi İktisat Fakültesi'nden mezun olmuştur. Üniversitenin hemen akabinde mali müşavirlik ofisini kurarak müşavirlik yapmaya başlamıştır. 1995 yılında İstanbul Gaz ve Doğalgaz Dağıtım A.Ş. ("İGDAŞ") genel müdür yardımcısı olarak atanmıştır. Yedi yıl süren bu görevden sonra Belbim genel müdür yardımcılığı görevini üstlenmiştir. Kısa bir süre sonra bu görevinden istifa ederek özel sektöre geçiş yapmıştır. Özel sektörde farklı firmalarda üst düzey yöneticilik ve kısa bir süre İGDAŞ genel müdür vekilliği yapmıştır. 2008 yılında Merkez Medya A.Ş.'de mali işler grup başkanırken tekrar İGDAŞ'a genel müdür olarak atanmıştır. Sekiz yıl İGDAŞ genel müdürlüğünden sonra Sağlık A.Ş. genel müdürlüğüne getirilmiştir. Sağlık A.Ş.'de görevi devam ederken Tasarruf Mevduatı Sigorta Fonu (TMSF) tarafından bir enerji şirketi olan Akfel Holding A.Ş.'ye yönetim kurulu başkanı ve başyönetici (*chief executive officer - CEO*) pozisyonunda kayyum olarak atanmıştır. Kayyumluk görevinden sonra Üsküdar Akaryakıt A.Ş.'de kurucu ortak ve yönetim kurulu üyesi olarak çalışmıştır. Yaklaşık iki yıl sonra bu şirketten ayrılmış olup; güncel durumda Yeşilirmak Elektrik Dağıtım A.Ş.'de yönetim kurulu üyesi olarak çalışmaktadır. Enerji dağıtımından perakendeye, finanstan medyaya kadar geniş bir yelpazede birçok farklı sektörde profesyonel yöneticilik deneyimine sahip olan Bilal Aslan, stratejik yönetim, kalite ve sosyal sorumluluk projelerinde de aktif görevler üstlenmektedir.

Bilal Aslan İngilizce de bilmektedir. Geçmişte ve mevcut durumda görev aldığı sivil toplum kuruluşları: GAZBİR (Doğalgaz Dağıtım Birliği) (kurucu başkan ve yönetim kurulu üyesi).



Çalık Enerji
Konya
Konya, Atatürk Bulvarı No: 10
Konya, 42100
Tic. Sic. No: 27154
MERSİS: 0710000271540001
E-posta: info@calikenerji.com.tr
www.calikenerji.com.tr

GAZBİR (Doğalgaz Dağıtım Birliği)
Konya
Konya, Atatürk Bulvarı No: 10
Konya, 42100
Tic. Sic. No: 27154
MERSİS: 0710000271540001
E-posta: info@calikenerji.com.tr
www.calikenerji.com.tr

Çalık Enerji
Konya
Konya, Atatürk Bulvarı No: 10
Konya, 42100
Tic. Sic. No: 27154
MERSİS: 0710000271540001
E-posta: info@calikenerji.com.tr
www.calikenerji.com.tr

olarak), MİKSEN (Mahalli İdareler Kurumu İşveren Sendikası) (kurucu olarak), GAZİD (Doğal Gaz İthalatçıları Derneği) (kurucu başkanı ve yönetim kurulu üyesi olarak), KalDer (Türkiye Kalite Derneği) (yönetim kurulu üyesi olarak), Türkiye Kurumsal Yönetim Derneği (üye olarak), İktisadi Araştırmalar Vakfı (yönetim kurulu üyesi olarak) ve ENVER'dir (Enerji Verimliliği Derneği) (yönetim kurulu üyesi olarak). Sahip olduğu mesleki unvanlar ise, serbest muhasebeci mali müşavir ve bağımsız denetçidir.

Veysel Şahin

Ankara İktisadi ve Ticari İlimler Akademisi Kamu Yönetimi bölümü mezunudur. Bahçeşehir Üniversitesi'nde işletme yönetimi alanında yüksek lisans yapmıştır. 35 yıllık bankacılık tecrübesinin yanı sıra mali müşavirlik ve bağımsız denetçi belgelerine de sahiptir. Bankacılık kariyerine 1985 yılında müfettiş yardımcısı olarak başlayan Şahin; Anadolu Bankası, Emlak Bankası, Ziraat Bank International AG ve Ziraat Bankası'nda müfettiş, birim ve şube müdürlükleri, yurt dışı temsilcilikleri, teftiş kurulu başkanlığı görevlerinde bulunmuş, Axa Sigorta'da denetleme kurulu üyesi olarak, Türkiye Kazakistan International Bank'da yönetim kurulu üyesi olarak görev yapmıştır. 2009 yılından itibaren yönetim kurulu üyesi olarak Aktif Bank bünyesine katılmış, denetim komitesi başkanı ve kurumsal yönetim komitesi üyesi görevlerinde de bulunmuştur. Ayrıca, Aktif Bank bağlı ortaklığı N Kolay Ödeme Kuruluşu A.Ş. yönetim kurulu başkanı ve GAP İnşaat denetim komitesi üyesi görevlerini de sürdürmektedir. Son beş yılda Aktif Yatırım Bankası A.Ş. yönetim kurulu üyesi, denetim komitesi başkanı, kurumsal yönetim komitesi üyesi, N Kolay Ödeme Kuruluşu A.Ş. yönetim kurulu başkanı, GAP İnşaat A.Ş. denetim komitesi üyesi görevlerini sürdürmüştür.

Mehmet BALLIBABA

1968 doğumlu olan Mehmet Ballıbaba, Boğaziçi Üniversitesi, Fen Edebiyat Fakültesi Matematik Bölümü mezunudur. Ayrıca İstanbul Üniversitesi İşletme Fakültesi Uluslararası Yönetim Sertifika sahibidir. İş hayatına Doğuş Holding A.Ş.'de bütçe, planlama ve iş geliştirme grup başkanlığında başlayan Ballıbaba, Garanti Yatırım A.Ş.'de kurumsal finansman yönetmeni, Tansaş A.Ş.'de finansal kontrol direktörü, TÜVTURK'te finansal kontrol ve başyönetici (*chief executive officer - CEO*) ofisi direktörlüğü yapmıştır. Kiler Alışveriş Hizmetleri Çıda Sanayi ve Ticaret A.Ş., Tiryaki Agro A.Ş., Vakko A.Ş. ve Akyürek Holding A.Ş.'de mali işler müdürü (*chief financial officer - CFO*) ve icra kurulu ve komite üyeliğini yürüten Ballıbaba, 2016 yılından itibaren kurucu ortağı olduğu Vosis Ltd. bünyesinde danışmanlık hizmeti vermektedir. Ballıbaba iyi derecede İngilizce bilmektedir.

Adem YAVUZ

03.06.1983 Bakırköy İstanbul doğumlu Sakarya Üniversitesi Tarih Bölümü mezunudur. Yüksek lisansını Marmara Üniversitesi'nde yeniçağ tarihi üzerinde tamamlamıştır. Doktora çalışmalarına, İstanbul Sabahattin Zaim Üniversitesi, Medeniyetler Tarihi bölümünde devam etmektedir. İlim Yayma Vakfında genel müdür olarak halen çalışmaktadır. Daha önceleri Müstakil Sanayici ve İşadamları Derneği (MÜSİAD)'da genel sekreter yardımcısı, İstanbul Sabahattin Zaim Üniversitesi'nde sağlık, kültür ve spor danışmanlığı başkanı olarak çalışmıştır.

Yönetimde Söz Sahibi Olan Personel

Emre NUROĞLU

21.07.1984 Erzurum doğumludur. Lise Öğrenimini Erzurum Anadolu Lisesi'nde tamamladıktan sonra Fırat Üniversitesi Mühendislik Fakültesi Elektrik Elektronik Mühendisliği Bölümünü kazanarak 2008 yılında bu fakülteden mezun olmuş; daha sonra Yüksek Lisans eğitimini Atatürk Üniversitesi Elektrik Elektronik Mühendisliği Elektronik Bilgi Teknolojileri Bölümü'nde yapmıştır. İş hayatına 1998 yılında aile firması olan Nuroğlu Bilgisayar ve Elektronik firmalarının da başlamıştır. Elektronik, bilgisayar ve yazılım sistemleri

Yeni Elektronik firmalarının da başlamıştır. Elektronik, bilgisayar ve yazılım sistemleri
N. N. O. 309 888 0887
E-posta: info@nuroglu.com.tr
www.nuroglu.com.tr

194
E-posta: info@nuroglu.com.tr
www.nuroglu.com.tr

Yeni Elektronik firmalarının da başlamıştır. Elektronik, bilgisayar ve yazılım sistemleri
N. N. O. 309 888 0887
E-posta: info@nuroglu.com.tr
www.nuroglu.com.tr

komusunda çalışmış daha sonra 2009 yılında Nuroğlu Mühendislik Ltd. Şti. firmasını kurarak elektrik, elektronik, mühendislik hizmetleri hususunda okul, yurt, alışveriş merkezi, cami, cezaevi, konferans salonu, oteller, spor salonları ve olimpiyat oyunları tesisleri gibi birçok ulusal ve uluslararası prestijli taahhüt işini yapmıştır. Ayrıca 2016 yılında kurduğu Nuroğlu İnşaat firmasıyla da birçok inşaat ve konut projesini tamamlamıştır. 2020 yılının Mart ayından itibaren ticari faaliyetlerini sonlandırarak Doğu Aras'ta şirket müdürü olarak görevine başlamış ve halen görevine devam etmektedir. 2010-2012 yılları arasında Elektrik Mühendisleri Odası Erzurum il temsilci yardımcılığı daha sonra 2012-2016 yılları arasında da Elektrik Mühendisleri Odası Erzurum il temsilciliği görevini yürütmüştür.

Yunus SEVİM

01.01.1978 tarihinde doğmuştur. İlk, orta ve lise öğrenimini Erzurum ilinde gerçekleştirdikten sonra Anadolu Üniversitesi İktisadi ve İdari Bilimler Fakültesi İktisat Bölümünü bitirmiştir. 1996 yılından beri faaliyet göstermiş olduğu muhasebe alanında 2013 yılı itibarıyla Aras EDAŞ'ta muhasebe uzmanı olarak göreve başlamıştır. 2017 Mart ayında Doğu Aras'ta muhasebe şefi görevine başlamış ve 30.03.2020 tarihinden itibaren Doğu Aras'ta şirket müdürü olarak görev yapmaktadır.

15.4. Yönetim kurulu üyeleri ile yönetimde söz sahibi olan personelin son durum da dahil olmak üzere son beş yılda, yönetim ve denetim kurullarında bulunduğu veya ortağı olduğu bütün şirketlerin unvanları, bu şirketlerdeki sermaye payları ve bu yönetimi ve denetim kurullarındaki üyeliğinin veya ortaklığının halen devam edip etmediğine dair bilgi:


Ad-Soyad	İhraççıda Görevi	Son 5 yılda İhraççıda üstlendiği Görevler	Son 5 yılda İhraççı Dışında üstlendiği Görevler	İhraççıda Hissedarlık Durumu	İhraççı Dışındaki Hissedarlık Durumu
Ahmet Çalık	Yönetim Kurulu Başkanı	Yönetim Kurulu Başkanı	- Aras EPSAŞ Yönetim Kurulu Başkanı (devam ediyor) - Çalık Holding ve Çalık grup şirketleri yönetim kurulu üyeliği (devam ediyor)	%47,76 (dolaylı)	- Çalık Holding %92 - Delta Netherland B.V. %100 - Çalık grup şirketlerinde doğrudan ve dolaylı ortaklıklar
Sefa Kiler	Yönetim Kurulu Başkan Vekili	Yönetim Kurulu Başkan Vekili	- Aras EPSAŞ Yönetim Kurulu Başkan Vekili (devam ediyor) - Nur-Tek Elektrik Üretim A.Ş. Yönetim Kurulu Başkanı	Yoktur.	- Nur-Tek Elektrik Üretim A.Ş. %35

Yunus SEVİM
Mühür
0850 309 555 9857
0302 309 555 9857
www.kitapci.com.tr

Yunus SEVİM
Mühür
0302 309 555 9857
0850 309 555 9857
www.kitapci.com.tr

Yunus SEVİM
Mühür
0302 309 555 9857
0850 309 555 9857
www.kitapci.com.tr

Ad-Soyad	İhraççıda Görevi	Son 5 yılda İhraççıda üstlendiği Görevler	Son 5 yılda İhraççı Dışında üstlendiği Görevler	İhraççıda Hissedarlık Durumu	İhraççı Dışında Hissedarlık Durumu
			(devam ediyor)		
Ayşe Nilüfer Türkçü Hıra	Yönetim Kurulu Üyesi	Yönetim Kurulu Üyesi	- Gap Pazarlama ve Gap İnşaat Denetim Komitesi Üyeligi (devam ediyor)	Yoktur.	Yoktur
Yasin Yılmaz	Yönetim Kurulu Üyesi	Yönetim Kurulu Üyesi	- Balans Denetim ve Mali Müşavirlik A.Ş. Yönetim Kurulu Başkanı (devam ediyor)	Yoktur.	- Balans Denetim ve Mali Müşavirlik A.Ş. %100
Nihat Özdemir	Yönetim Kurulu Üyesi	Yönetim Kurulu Üyesi	- Aras EPSAŞ Yönetim Kurulu Üyesi (devam ediyor) - Kiler Holding yönetim kurulu üyeliği (devam ediyor)	Yoktur.	Yoktur
Osman Seim Dinç	Yönetim Kurulu Üyesi	Yönetim Kurulu Üyesi	- Aras EPSAŞ Yönetim Kurulu Üyesi (devam ediyor) - Çalık Enerji yönetim kurulu üyeliği (devam ediyor)	Yoktur.	Yoktur
Adem Yavuz	Bağımsız Yönetim Kurulu Üyesi	Yoktur.	Yoktur.	Yoktur.	Yoktur
Mehmet Ballıbaba	Bağımsız Yönetim Kurulu Üyesi	Yoktur.	- Tiryaki Agro A.Ş., İcra kurulu komite üyeliği, ve - Vakko A.Ş., İcra kurulu ve komite üyeliği - Akyörek Holding A.Ş. İcra Kurulu Üyesi	Yoktur.	Yoktur



AKER ENERJİ SAN. VE TİC. A.Ş.
 Akmerkezi Cad. No:163 Kat:11/13333000
 Beşiktaş/İstanbul
 T.C. Vatandaşlık No: 225 092 003 19-23
 Ulaştırma No: 0872 011111111111
 E-posta: info@akerenerji.com.tr

Handwritten signatures and stamps on the left side of the page, including a large signature and a circular stamp.

Handwritten signatures and dates at the bottom of the page, including a signature and the date '19/05/2023'.

15.5. Son 5 yılda, ihraççının yönetim kurulu üyeleri ile yönetimde yetkili olan personelden alınan, ilgili kişiler hakkında sermaye piyasası mevzuatı, 5411 sayılı Bankacılık Kanunu ve/veya Türk Ceza Kanununun 53 üncü maddesinde belirtilen süreler geçmiş olsa bile; kasten işlenen bir suçtan dolayı beş yıl veya daha fazla süreyle hapis cezasına ya da zimmet, irtikâp, rüşvet, hırsızlık, dolandırıcılık, sahtecilik, güveni kötüye kullanma, hileli iflas, ihaleye fesat karıştırma, verileri yok etme veya değiştirme, banka veya kredi kartlarının kötüye kullanılması, kaçakçılık, vergi kaçaklığı veya haksız mal edinme suçlarından dolayı alınmış cezai kovuşturma ve/veya hükümlülüğünün ve ortaklık işleri ile ilgili olarak taraf olunan dava konusu hukuki uyumsuzluk ve/veya kesinleşmiş hüküm bulunup bulunmadığına dair bilgi:

Şirket'in yönetim kurulu üyeleri ile yönetimde söz sahibi olan personelden alınan, ilgili kişiler hakkında sermaye piyasası mevzuatı, 5411 sayılı Bankacılık Kanunu ve/veya Türk Ceza Kanununun 53 üncü maddesinde belirtilen süreler geçmiş olsa bile; kasten işlenen bir suçtan dolayı beş yıl veya daha fazla süreyle hapis cezasına ya da zimmet, irtikâp, rüşvet, hırsızlık, dolandırıcılık, sahtecilik, güveni kötüye kullanma, hileli iflas, ihaleye fesat karıştırma, verileri yok etme veya değiştirme, banka veya kredi kartlarının kötüye kullanılması, kaçakçılık, vergi kaçaklığı veya haksız mal edinme suçlarından dolayı alınmış cezai kovuşturma ve/veya hükümlülüğünün ve ortaklık işleri ile ilgili olarak taraf olunan dava konusu hukuki uyumsuzluk ve/veya kesinleşmiş hüküm yoktur.

15.6. Son 5 yılda, ihraççının mevcut yönetim kurulu üyeleri ile yönetimde söz sahibi olan personele ilişkin yargı makamlarınca, kamu idarelerince veya meslek kuruluşlarınca kamuya duyurulmuş davalar/suç duyuruları ve yaptırımlar hakkında bilgi:

Şirket'in yönetim kurulu üyeleri ile yönetimde söz sahibi olan personele ilişkin yargı makamlarınca, kamu idarelerince veya meslek kuruluşlarınca kamuya duyurulmuş davalar/suç duyuruları ve yaptırım kararı bulunmamaktadır.

15.7. Son 5 yılda, ortaklığın mevcut yönetim kurulu üyeleri ile yönetimde söz sahibi olan personelin, yönetim ve denetim kurulu üyeleri ile yönetimde söz sahibi olduğu şirketlerin iflas, kayyuma devir ve tasfiyeleri hakkında ayrıntılı bilgi:

Yoktur.

15.8. Son 5 yılda, ortaklığın mevcut yönetim kurulu üyeleri ile yönetimde söz sahibi olan personelin herhangi bir ortaklıktaki yönetim ve denetim kurulu üyeliğine veya ihraççıdağı diğer yönetim görevlerine, mahkemeler veya kamu otoriteleri tarafından son verilip verilmediğine dair ayrıntılı bilgi:

Yoktur.

15.9. Yönetim kurulu üyeleri, yönetimde söz sahibi personel ile ihraççı son 5 yıl içerisinde kurulmuş ise kurucuların ihraççıya karşı görevleri ile şahsî çıkarları arasındaki çıkar çatışmalarına ilişkin bilgi:

Yönetim kurulu üyeleri ile yönetimde söz sahibi personelin Şirket'e karşı görevleri ile şahsî çıkarları arasında herhangi bir çıkar çatışması bulunmamaktadır.

15.9.1. Yönetim kurulu üyeleri, yönetimde söz sahibi personel ile ihraççı son 5 yıl içerisinde kurulmuş ise kurucuların yönetim kurulunda veya üst yönetimde görev almaları için, ana hissedarlar, müşteriler, tedarikçiler veya başka kişilerle yapılan anlaşmalar hakkında bilgi:

Yönetim kurulu üyeleri ve yönetimde söz sahibi personelin yönetim kurulunda veya üst yönetimde görev almaları için, ana pay sahipleri, müşteriler, tedarikçiler veya başka kişilerle

hiçbir türlü bir anlaşma yapılmamıştır.

0312 222 11 11
0312 222 11 12
0312 222 11 13
0312 222 11 14
0312 222 11 15
0312 222 11 16
0312 222 11 17
0312 222 11 18
0312 222 11 19
0312 222 11 20
0312 222 11 21
0312 222 11 22
0312 222 11 23
0312 222 11 24
0312 222 11 25
0312 222 11 26
0312 222 11 27
0312 222 11 28
0312 222 11 29
0312 222 11 30
0312 222 11 31
0312 222 11 32
0312 222 11 33
0312 222 11 34
0312 222 11 35
0312 222 11 36
0312 222 11 37
0312 222 11 38
0312 222 11 39
0312 222 11 40
0312 222 11 41
0312 222 11 42
0312 222 11 43
0312 222 11 44
0312 222 11 45
0312 222 11 46
0312 222 11 47
0312 222 11 48
0312 222 11 49
0312 222 11 50
0312 222 11 51
0312 222 11 52
0312 222 11 53
0312 222 11 54
0312 222 11 55
0312 222 11 56
0312 222 11 57
0312 222 11 58
0312 222 11 59
0312 222 11 60
0312 222 11 61
0312 222 11 62
0312 222 11 63
0312 222 11 64
0312 222 11 65
0312 222 11 66
0312 222 11 67
0312 222 11 68
0312 222 11 69
0312 222 11 70
0312 222 11 71
0312 222 11 72
0312 222 11 73
0312 222 11 74
0312 222 11 75
0312 222 11 76
0312 222 11 77
0312 222 11 78
0312 222 11 79
0312 222 11 80
0312 222 11 81
0312 222 11 82
0312 222 11 83
0312 222 11 84
0312 222 11 85
0312 222 11 86
0312 222 11 87
0312 222 11 88
0312 222 11 89
0312 222 11 90
0312 222 11 91
0312 222 11 92
0312 222 11 93
0312 222 11 94
0312 222 11 95
0312 222 11 96
0312 222 11 97
0312 222 11 98
0312 222 11 99
0312 222 11 00

0312 222 11 11
0312 222 11 12
0312 222 11 13
0312 222 11 14
0312 222 11 15
0312 222 11 16
0312 222 11 17
0312 222 11 18
0312 222 11 19
0312 222 11 20
0312 222 11 21
0312 222 11 22
0312 222 11 23
0312 222 11 24
0312 222 11 25
0312 222 11 26
0312 222 11 27
0312 222 11 28
0312 222 11 29
0312 222 11 30
0312 222 11 31
0312 222 11 32
0312 222 11 33
0312 222 11 34
0312 222 11 35
0312 222 11 36
0312 222 11 37
0312 222 11 38
0312 222 11 39
0312 222 11 40
0312 222 11 41
0312 222 11 42
0312 222 11 43
0312 222 11 44
0312 222 11 45
0312 222 11 46
0312 222 11 47
0312 222 11 48
0312 222 11 49
0312 222 11 50
0312 222 11 51
0312 222 11 52
0312 222 11 53
0312 222 11 54
0312 222 11 55
0312 222 11 56
0312 222 11 57
0312 222 11 58
0312 222 11 59
0312 222 11 60
0312 222 11 61
0312 222 11 62
0312 222 11 63
0312 222 11 64
0312 222 11 65
0312 222 11 66
0312 222 11 67
0312 222 11 68
0312 222 11 69
0312 222 11 70
0312 222 11 71
0312 222 11 72
0312 222 11 73
0312 222 11 74
0312 222 11 75
0312 222 11 76
0312 222 11 77
0312 222 11 78
0312 222 11 79
0312 222 11 80
0312 222 11 81
0312 222 11 82
0312 222 11 83
0312 222 11 84
0312 222 11 85
0312 222 11 86
0312 222 11 87
0312 222 11 88
0312 222 11 89
0312 222 11 90
0312 222 11 91
0312 222 11 92
0312 222 11 93
0312 222 11 94
0312 222 11 95
0312 222 11 96
0312 222 11 97
0312 222 11 98
0312 222 11 99
0312 222 11 00

0312 222 11 11
0312 222 11 12
0312 222 11 13
0312 222 11 14
0312 222 11 15
0312 222 11 16
0312 222 11 17
0312 222 11 18
0312 222 11 19
0312 222 11 20
0312 222 11 21
0312 222 11 22
0312 222 11 23
0312 222 11 24
0312 222 11 25
0312 222 11 26
0312 222 11 27
0312 222 11 28
0312 222 11 29
0312 222 11 30
0312 222 11 31
0312 222 11 32
0312 222 11 33
0312 222 11 34
0312 222 11 35
0312 222 11 36
0312 222 11 37
0312 222 11 38
0312 222 11 39
0312 222 11 40
0312 222 11 41
0312 222 11 42
0312 222 11 43
0312 222 11 44
0312 222 11 45
0312 222 11 46
0312 222 11 47
0312 222 11 48
0312 222 11 49
0312 222 11 50
0312 222 11 51
0312 222 11 52
0312 222 11 53
0312 222 11 54
0312 222 11 55
0312 222 11 56
0312 222 11 57
0312 222 11 58
0312 222 11 59
0312 222 11 60
0312 222 11 61
0312 222 11 62
0312 222 11 63
0312 222 11 64
0312 222 11 65
0312 222 11 66
0312 222 11 67
0312 222 11 68
0312 222 11 69
0312 222 11 70
0312 222 11 71
0312 222 11 72
0312 222 11 73
0312 222 11 74
0312 222 11 75
0312 222 11 76
0312 222 11 77
0312 222 11 78
0312 222 11 79
0312 222 11 80
0312 222 11 81
0312 222 11 82
0312 222 11 83
0312 222 11 84
0312 222 11 85
0312 222 11 86
0312 222 11 87
0312 222 11 88
0312 222 11 89
0312 222 11 90
0312 222 11 91
0312 222 11 92
0312 222 11 93
0312 222 11 94
0312 222 11 95
0312 222 11 96
0312 222 11 97
0312 222 11 98
0312 222 11 99
0312 222 11 00

15.9.2. İhraççının çıkardığı ve yönetim kurulu üyeleri, yönetimde söz sahibi personel ile ihraççı son 5 yıl içerisinde kurulmuş ise kurucuların sahip olduğu sermaye piyasası araçlarının satışı konusunda belirli bir süre için bu kişilere getirilmiş sınırlamalar hakkında ayrıntılı bilgi:

Yoktur.

16. ÜCRET VE BENZERİ MENFAATLER

16.1. Son yıllık hesap dönemi itibarıyla ihraççının yönetim kurulu üyeleri ile yönetimde söz sahibi personelinin; ihraççı ve bağlı ortaklıklarına verdikleri her türlü hizmetler için söz konusu kişilere ödenen ücretler (şarta bağlı veya ertelenmiş ödemeler dahil) ve sağlanan benzeri menfaatler:

2013 yılından bu yana, Şirket'in pay sahipliğine ilişkin olarak uyguladığı herhangi bir teşvik planı bulunmamaktadır. Şirket, performans değerleri üzerinden yönetim kurulu başkanı tarafından takdir edilen belirlenecek bir mablağı tüm şirket personelleri arasında göstermiş oldukları performans ve çalışma sürelerine esasla çeşitli oranlarda dağıtmaktadır. Prim ödemeleri genel olarak personellerin almış olduğu baz ücret üzerinden hesaplanmakta ve yılda bir kereye mahsus olarak verilmektedir.

Yönetim kurulu üyelerine ve yönetimde söz sahibi olan personeller için 31 Aralık itibarıyla 2018, 2019, 2020 yıllarına ve 30 Haziran itibarıyla 2020 ve 2021 dönemine ait brüt ödemeler aşağıdaki tabloda gösterilmiştir. Şirket'in yönetimde söz sahibi personelleri içerisinde Aras EDAŞ ve Aras EPSAŞ yönetim kurulu üyeleri, genel müdürleri ve şirket müdürü ünvanlı çalışanlar yer almaktadır.

Brüt Kazançlar (TL)	2018	2019	2020	30.06.2020	30.06.2021	Genel Toplam
Yönetim Kurulu*	-	-	3.210.006,04	1.809.031,60	1.623.705,26	6.642.742,90
Yönetimde Söz Sahibi**	5.550.628,29	44.789.564,08***	2.041.426,53	931.677,48	6.076.540,05	59.389.836,43
Genel Toplam	5.550.628,29	44.789.564,08	5.251.432,57	2.740.709,08	7.700.245,31	66.032.579,33

(*) Şirket'in Yönetim Kurulu üyelerine ödenen huzur hakkı ödemelerinden oluşmaktadır.

(**) Yönetimde söz sahibi olan kişiler; Aras EDAŞ ve Aras EPSAŞ'ın yönetim kurulu başkan ve üyeleri, genel müdürleri ve Şirket'in genel müdüründen oluşmaktadır. Tablodaki tutarlar ise bu kişilere ödenen huzur hakkı, prim ve maaş tutarlarından oluşmaktadır.

(***) 2019 yılında ödenen 44.789.564,08,-TL'nin 41.440.430,-TL'lik kısmı Aras EDAŞ ve Aras EPSAŞ'ın yönetim kurulu başkan ve üyelerine ödenen huzur hakkı, prim tutarlarından oluşmakta, kalan 3.349.134,-TL'lik kısmı ise Aras EDAŞ ve Aras EPSAŞ'ın genel müdürleri ve şirket müdürüne ödenen tutarlardır.

16.2. Son yıllık hesap dönemi itibarıyla ihraççının yönetim kurulu üyeleri ile yönetimde söz sahibi personeline emeklilik aylığı, kıdem tazminatı veya benzeri menfaatleri ödeyebilmek için ihraççının veya bağlı ortaklıklarının ayırmış olduğu veya tahakkuk ettirdikleri toplam tutarlar:

Şirket, Şirket'in yönetim kurulu üyeleri ile yönetimde söz sahibi personelinin emeklilik aylığı, kıdem tazminatı veya benzeri menfaatlerini ödeyebilmek için herhangi bir karşılık ayırmamaktadır.

30.06.2021	Kıdem Tazminat Yükü (TL)	İzin Yükü (TL)
Yönetim Kurulu	-	-
Yönetimde Söz Sahibi Personel	120.277,00	430.958,23
TOPLAM	120.277,00	430.958,23

Amirhan
MİMLA
199
199

199
199

ARAS ENERJİ SANAYİ VE TİCARET A.Ş.
199
199

17. YÖNETİM KURULU UYGULAMALARI

17.1. İhraççının yönetim kurulu üyeleri ile yönetimde söz sahibi olan personelin görev süresi ile bu görevde bulunduğu döneme ilişkin bilgiler:

Doğu Aras Yönetim Kurulu Üyeleri:		
Ad-Soyad	Son 5 Yılda İhraççıda Üstlendiği Görevler	Görev Süresi / Kalan Görev Süresi
Ahmet Çalık	Yönetim Kurulu Başkanı	30.03.2020 tarihli genel kurul toplantısında atanmış olup görev süresi 30.03.2023 tarihinde sona erecektir.
Sefa Kiler	Yönetim Kurulu Başkan Vekili	30.03.2020 tarihli genel kurul toplantısında atanmış olup görev süresi 30.03.2023 tarihinde sona erecektir.
Nihat Özdemir	Yönetim Kurulu Üyesi	07.04.2021 tarihli Yönetim Kurulu Kararı ile atanmış olup görev süresi 30.03.2023 tarihinde sona erecektir.
Yasin Yılmaz	Yönetim Kurulu Üyesi	30.03.2020 tarihli genel kurul toplantısında atanmış olup görev süresi 30.03.2023 tarihinde sona erecektir.
Osman Saim Dinç	Yönetim Kurulu Üyesi	30.03.2020 tarihli genel kurul toplantısında atanmış olup görev süresi 30.03.2023 tarihinde sona erecektir.
Ayşe Nilüfer Türkçü Hıra	Yönetim Kurulu Üyesi	30.03.2020 tarihli genel kurul toplantısında atanmış olup görev süresi 30.03.2023 tarihinde sona erecektir.
Mehmet Ballibaba	Bağımsız Yönetim Kurulu Üyesi	24.08.2021 tarihli olağanüstü genel kurul toplantısında atanmış olup görev süresi 30.03.2023 tarihinde sona erecektir.
Adem Yavuz	Bağımsız Yönetim Kurulu Üyesi	24.08.2021 tarihli olağanüstü genel kurul toplantısında atanmış olup görev süresi 30.03.2023 tarihinde sona erecektir.
Bilal Aslan	Bağımsız Yönetim Kurulu Üyesi	24.08.2021 tarihli olağanüstü genel kurul toplantısında atanmış olup görev süresi 30.03.2023 tarihinde sona erecektir.
Veysel Şahin	Bağımsız Yönetim Kurulu Üyesi	24.08.2021 tarihli olağanüstü genel kurul toplantısında atanmış olup görev süresi 30.03.2023 tarihinde sona erecektir.

Aras EDAS Yönetim Kurulu Üyeleri:		
Ad-Soyad	Son 5 Yılda Aras EDAS'ta Üstlendiği Görevler	Görev Süresi / Kalan Görev Süresi
Ümit Kiler	Yönetim Kurulu Başkanı	30.03.2020 tarihli genel kurul toplantısında atanmış olup görev süresi 30.03.2023 tarihinde sona erecektir.
Hakkı Akil	Yönetim Kurulu Başkan Vekili	30.03.2020 tarihli genel kurul toplantısında atanmış olup görev süresi 30.03.2023 tarihinde sona erecektir.

Yönetim Kurulu Başkanı
Ahmet Çalık

Yönetim Kurulu Başkan Vekili
Hakkı Akil

Yönetim Kurulu Üyesi
Osman Saim Dinç

Yönetim Kurulu Üyesi
Ayşe Nilüfer Türkçü Hıra

Yönetim Kurulu Üyesi
Yasin Yılmaz

2010

Bağış ve Yardım Politikası

Bağış ve yardım politikasının amacı, Şirket'in tabi olduğu düzenlemeler ve Esas Sözleşme hükümleriyle uyumlu olarak, Şirket'in bağış ve yardım esaslarının belirlenmesidir. Şirket'in Bağış ve Yardım Politikası'nın izlenmesi, gözetimi, geliştirilmesi ve gerekli güncellemelerin yapılması Yönetim Kurulu'nun yetki ve sorumluluğu altındadır.

Şirket Esas Sözleşmesi'nin 18. maddesi çerçevesinde Şirket tarafından yapılacak bağışların üst sınırının Genel Kurul tarafından belirleneceği belirtilmiştir. Bu şekilde yapılacak bağışların yıllık toplam tutarı 2.000.000,00,-TL'yi aşamaz ve yapılan bağışlar dağıtılabılır kar matrahına eklenir. SPK yapılacak bağış miktarına üst sınır getirme yetkisine sahiptir. Bağışlar, SPK'nın örtülmüş kazanç aktarımı düzenlemelerine ve sair ilgili mevzuat hükümlerine aykırılık teşkil edemez.

Şirket'in pay sahiplerinin haklarının korunması esnasından uzaklaştırılmasına yol açacak bağış ve yardımların yapılmasından kaçınılır. Ancak, sosyal sorumluluk anlayışı çerçevesinde, sermaye piyasası mevzuatı hükümlerine ve Şirket politika ve uygulamalarına uygun olmak suretiyle, Yönetim Kurulu tarafından uygun görülen bağış ve yardımlar Şirket amaç ve konusunu aksatmayacak şekilde yapılabilir. Her türlü tüzel veya gerçek kişiye bağış ve yardımlar nakdi veya aynı olarak yapılabilir. Şirket tarafından yukarıdaki Esas Sözleşme hükmü çerçevesinde yapılacak bağış ve ödemeler, SPK'nın özel durumların kamuya açıklanmasına ilişkin düzenlemeleri çerçevesinde kamuya duyurulur. İlgili dönem içinde yapılan tüm bağış ve yardımların tutarı ve yararlanıcıları ile politika değişiklikleri hakkında genel kurul toplantısında ayrı bir gündem maddesi ile ortaklara bilgi verilir. Bağış ve yardımların olağan genel kurulda ortakların bilgisine sunulması zorunludur.

17.5. Kurul düzenlemeleri uyarınca kurulması zorunlu olan iliracıların pay sahipleri ile ilişkiler biriminin faaliyetleri ile bu birimin yöneticisi hakkında bilgi:

Şirket organlarının yanı sıra mevzuat gereği zorunlu olarak oluşturulması gereken "Yatırımcı İlişkileri Bölümü", başta bilgi alma ve inceleme hakkı olmak üzere pay sahipliği haklarının korunması ve kullanılmasının kolaylaştırılmasında etkin rol oynamaktadır. Yatırımcı İlişkileri Bölümü tüm çalışmalarında elektronik haberleşme ortamlarını ve Şirket'in internet sitesini (www.doguaras.com) kullanmaya özen göstererek, genel hatlarıyla aşağıdaki temel faaliyetleri yerine getirmeyi amaçlamaktadır:

- Yatırımcılara ilişkin kayıtların sağlıklı, güvenli ve güncel olarak tutulmasını sağlamak, MKK nezdindeki işlemleri yürütmek.
- Yatırımcıların Şirket ile ilgili yazılı bilgi taleplerini Şirket ile ilgili kamuya açıklanmamış gizli ve ticari sır niteliğindeki bilgiler hariç olmak üzere, mevzuat ve Şirket'in kamuyu aydınlatma politikası çerçevesinde açık ve net olarak, yüz yüze veya iletişim araçları aracılığıyla yanıtlamak.
- Genel Kurul toplantılarında pay sahiplerine sunulacak bilgilendirme dokümanlarını hazırlamak, genel kurul toplantısının ilgili mevzuata, Esas Sözleşme'ye ve diğer ortaklık içi düzenlemelere uygun yapılmasını sağlayacak tedbirleri almak.
- Toplantı tutanaklarının usulüne uygun tutulması amacıyla gerekli önlemleri almak,
- Kurumsal yönetim ve kamuyu aydınlatma ile ilgili diğer husus dahil sermaye piyasası mevzuatından kaynaklanan yükümlülüklerin yerine getirilmesini gözetmek ve izlemek, mevzuat gereği yapılan açıklamaların yanı sıra kamuoyu ile iletişiminin koordinasyonunu sağlamak ve izlemek.

Doğru ve dürüst olarak çalıştığı Şirket genel müdürü veya genel müdür yardımcısına ya da muadili diğer idari sorumluluğu bulunan yöneticilerden birine verilmektedir.

Handwritten signature and stamp on the left side of the page.

Handwritten signature and stamp at the bottom left.

Handwritten signature and stamp at the bottom center.

Handwritten signature and stamp at the bottom right.

faaliyetlerle ilgili olarak en az yılda bir kere yönetim kuruluna sunulmak üzere rapor hazırlamak.

- Şirket hakkında değerlendirme yapan analistleri bilgilendirmek.

İzahname tarihi itibarıyla sermaye piyasası lisanslarına sahip personel istihdam edilmemiştir. Şirket'in, II-17.1 sayılı Kurumsal Yönetim Tebliği kapsamında paylarının ilk defa halka arz edilmesi ve borsada işlem görmeye başlaması için Kurul'a başvurulan ortaklık olarak, yatırımcı ilişkileri bölümü oluşturarak, bu kapsamdaki yükümlülüklerini, paylarının borsada işlem görmeye başlamasından itibaren altı ay içerisinde yerine getirmesi gerekmektedir. Şirket bu doğrultuda payların borsada işlem görmeye başlamasından itibaren altı ayı geçmeyecek şekilde en kısa sürede mevzuatta yer alan şartları sağlayan personel atamasını gerçekleştirecektir.

18. PERSONEL HAKKINDA BİLGİLER

18.1. İzahnamede yer alan her bir finansal tablo dönemi için ortalama olarak veya dönem sonları itibarıyla personel sayısı, bu sayıda görülen önemli değişiklikler ile mümkün ve önemli ise belli başlı faaliyet alanları ve coğrafi bölge itibarıyla personelin dağılımı hakkında açıklama:

İzahnamede yer alan her bir finansal dönemin sonunda İhraççı, Aras EDAŞ ve Aras EPSAŞ'ta çalışan personel sayısı aşağıdaki tabloda sunulmaktadır.

Şirketler	Coğrafi Dağılımı	2018	2019	2020	2021/06	
Doğu Aras	Ağrı	259	257	7	0	
	Ardahan	94	102	6	0	
	Bayburt	48	49	2	0	
	Erzincan	131	146	13	0	
	Erzurum	492	508	79	64	
	İğdir	85	83	2	0	
	Kars	178	197	30	30	
	Toplam (Şirket)		1287	1342	139*	94
Aras EPSAŞ	Ağrı	10	12	12	12	
	Ardahan	6	6	5	5	
	Bayburt	3	3	3	3	
	Erzincan	10	9	10	10	
	Erzurum	43	47	46	44	
	İğdir	5	5	5	5	
	Kars	7	7	9	8	
	Toplam (Şirket)		84	89	90	87
Aras EDAŞ	Ağrı	77	85	90	91	
	Ankara	6	6	6	5	
	Ardahan	26	28	28	30	
	Bayburt	21	28	23	22	
	Erzincan	38	41	40	48	
	Erzurum	203	242	268	275	
	İğdir	23	27	29	32	
	Kars	35	40	40	44	
	Toplam (Şirket)		429	492	524	547
	Toplam ** ***		1800	1923	753	728

(*) İhraççının personel sayısında 2020 yılında yaşanan dönüş Arıza Onarım Bakım, Temizlik Hizmetleri'nin sona ermesinden kaynaklanmaktadır.

Handwritten signatures and stamps on the left side of the page.

Handwritten notes and stamps at the bottom left, including a circular stamp with the number 54.

Handwritten signature and date '20' at the bottom center.

Official stamp and signature of 'ARAS ENERJİ SAN. VE TİC. A.Ş.' at the bottom right.

Tablo: B. Kiler Holding A.Ş.'nin Doğrudan Pay Sahipliğine İlişkin Bilgi				
Ortağın	Sermaye Payı / Oy Hakkı			
Adı Soyadı	13.07.2021 tarihli Olağanüstü Genel Kurul toplantısı itibarıyla		25.10.2021 tarihi itibarıyla	
	TL / Oy Adedi	(%)	TL / Oy Adedi	(%)
Nahit KILER	213.469.935	32,84	213.469.935	32,84
Vahit KILER	213.469.935	32,84	213.469.935	32,84
Ümit KILER	213.469.935	32,84	213.469.935	32,84
KLR İnşaat Ticaret Ltd. Şti.	9.590.196 (*)	1,48	9.590.196	1,48
TOPLAM	650.000.000	100	650.000.000	100

(*) KLR İnşaat Ticaret Ltd. Şti'nin sermayesinin tamamını Nahit Kiler, Vahit Kiler ve Ümit Kiler'e ait olup, Nahit Kiler, Vahit Kiler ve Ümit Kiler'in pay sahipliği oranları birbirine eşittir (%33,33).

İhraçının son genel kurul toplantısı ve son durum itibarıyla sermayedeki veya toplam oy hakkı içindeki payları dolaylı olarak %5 ve fazlası olan nihai ortakların tespit edilebilmesi amacıyla, Çalık Enerji Sanayi ve Ticaret A.Ş.'nin ortaklarının sermaye paylarına ve oy haklarına ilişkin bilgiler aşağıda temin edilmektedir.

Tablo: C. Çalık Enerji Sanayi ve Ticaret A.Ş.'nin Doğrudan Pay Sahipliğine İlişkin Bilgi				
Ortağın	Sermaye Payı / Oy Hakkı			
Adı Soyadı	31.03.2021 tarihli Olağanüstü Genel Kurul toplantısı itibarıyla		25.10.2021 tarihi itibarıyla	
	TL / Oy Adedi	(%)	TL / Oy Adedi	(%)
Çalık Holding A.Ş.	103.931.953,45	95,42	103.931.953,45	95,42
Kırmızı Elmas Enerji ve Akyapı Yatırımları A.Ş.	4.875.912,94	4,48	4.875.912,94	4,48
Ahmet Çalık	109.185,86	0,10	109.185,86	0,10
TOPLAM	108.917.052,25	100	108.917.052,25	100

DOĞU ANAS ENERJİ
TİCARET A.Ş.
Kırmızı Elmas Enerji ve Akyapı Yatırımları A.Ş.
Kırmızı Elmas Enerji ve Akyapı Yatırımları A.Ş.
Kırmızı Elmas Enerji ve Akyapı Yatırımları A.Ş.
Kırmızı Elmas Enerji ve Akyapı Yatırımları A.Ş.
Kırmızı Elmas Enerji ve Akyapı Yatırımları A.Ş.
Kırmızı Elmas Enerji ve Akyapı Yatırımları A.Ş.
Kırmızı Elmas Enerji ve Akyapı Yatırımları A.Ş.
Kırmızı Elmas Enerji ve Akyapı Yatırımları A.Ş.
Kırmızı Elmas Enerji ve Akyapı Yatırımları A.Ş.

ÇALIK ENERJİ SAN. VE TİC. A.Ş.
Kırmızı Elmas Enerji ve Akyapı Yatırımları A.Ş.
Kırmızı Elmas Enerji ve Akyapı Yatırımları A.Ş.
Kırmızı Elmas Enerji ve Akyapı Yatırımları A.Ş.
Kırmızı Elmas Enerji ve Akyapı Yatırımları A.Ş.
Kırmızı Elmas Enerji ve Akyapı Yatırımları A.Ş.
Kırmızı Elmas Enerji ve Akyapı Yatırımları A.Ş.
Kırmızı Elmas Enerji ve Akyapı Yatırımları A.Ş.
Kırmızı Elmas Enerji ve Akyapı Yatırımları A.Ş.
Kırmızı Elmas Enerji ve Akyapı Yatırımları A.Ş.

ÇALIK ENERJİ SAN. VE TİC. A.Ş.
Kırmızı Elmas Enerji ve Akyapı Yatırımları A.Ş.
Kırmızı Elmas Enerji ve Akyapı Yatırımları A.Ş.
Kırmızı Elmas Enerji ve Akyapı Yatırımları A.Ş.
Kırmızı Elmas Enerji ve Akyapı Yatırımları A.Ş.
Kırmızı Elmas Enerji ve Akyapı Yatırımları A.Ş.
Kırmızı Elmas Enerji ve Akyapı Yatırımları A.Ş.
Kırmızı Elmas Enerji ve Akyapı Yatırımları A.Ş.
Kırmızı Elmas Enerji ve Akyapı Yatırımları A.Ş.
Kırmızı Elmas Enerji ve Akyapı Yatırımları A.Ş.

Tablo: D. Çalık Holding A.Ş.'nin Doğrudan Pay Sahipliğine İlişkin Bilgi				
Ortağın	Sermaye Payı / Oy Hakkı			
Adı Soyadı	10.08.2021 tarihli Olağanüstü Genel Kurul toplantısı itibarıyla		25.10.2021 tarihi itibarıyla	
	TL / Oy Adedi	(%)	TL / Oy Adedi	(%)
Ahmet Çalık	367.999.998	92,00	367.999.998	92,00
Delta Netherlands B.V.	32.000.000	8,00	32.000.000	8,00
Başak Yönetim Sistemleri A.Ş. (*)	1	0,00	1	0,00
Irmak Yönetim Sistemleri A.Ş. (*)	1	0,00	1	0,00
TOPLAM	400.000.000	100	400.000.000	100

(*) Başak Yönetim Sistemleri A.Ş. ve Irmak Yönetim Sistemleri A.Ş.'nin sermayelerinin, sırasıyla %0,000192'ü ve %0,000189'ü Ahmet Çalık'a aittir.

Tablo: E. Delta Netherlands B.V.'nin Doğrudan Pay Sahipliğine İlişkin Bilgi				
Ortağın	Sermaye Payı / Oy Hakkı			
Adı Soyadı	17.07.2019 tarihli Hollanda Ticaret Odası Sicil Kaydına Göre		25.10.2021 tarihi itibarıyla	
	EUR / Oy Adedi	(%)	EUR / Oy Adedi	(%)
Ahmet Çalık	100	100	100	100
TOPLAM	100	100	100	100

İhraççının son genel kurul toplantısı ve son durum itibarıyla sermayedeki veya toplam oy hakkı içindeki payları dolaylı olarak %5 ve fazlası olan nihai gerçek kişi Nahit Kiler, Vahit Kiler, Ümit Kiler ve Ahmet Çalık'tır. Bu ortakların İhraççı'daki dolaylı olarak sermaye paylarına ve oy haklarına ilişkin bilgi aşağıda temin edilmektedir.

Tablo: G. İhraççı'nın Dolaylı Pay Sahipliğine İlişkin Bilgi				
Ortağın	Sermaye Payı			
Adı Soyadı	24.08.2021 tarihli Olağanüstü Genel Kurul toplantısı itibarıyla		25.10.2021 tarihi itibarıyla	
	(TL)	(%)	(TL)	(%)
Nahit KILER	11.106.666,07	16,67	11.106.666,07	16,67



Handwritten notes and signatures on the left side of the page, including a large signature and some illegible text.

Handwritten notes and signatures at the bottom left, including a signature and some illegible text.

Handwritten notes and signatures at the bottom center, including a signature and some illegible text.

Handwritten notes and signatures at the bottom right, including a signature and some illegible text.

toplantılarında her bir A Grubu payı için 5 (beş) oy hakkına ve her bir C Grubu payı için 1 (bir) oy hakkına sahiptir.

Çalık Enerji Sanayi ve Ticaret A.Ş., 7.700.000 adet B Grubu payın tamamını ile 25.800.000 adet C Grubu paya sahiptir. Dolayısıyla, işbu İzahname tarihi itibarıyla Çalık Enerji Sanayi ve Ticaret A.Ş. genel kurul toplantılarında her bir B Grubu payı için 5 (beş) oy hakkına ve her bir C Grubu payı için 1 (bir) oy hakkına sahiptir.

19.3. Sermayeyi temsil eden paylar hakkında bilgi:

Şirket, SPK'nun hükümlerine göre kayıtlı sermaye sistemini kabul etmiş ve SPK'nun 08/07/2021 tarih ve 36/1064 sayılı izni ile bu sisteme geçmiştir.

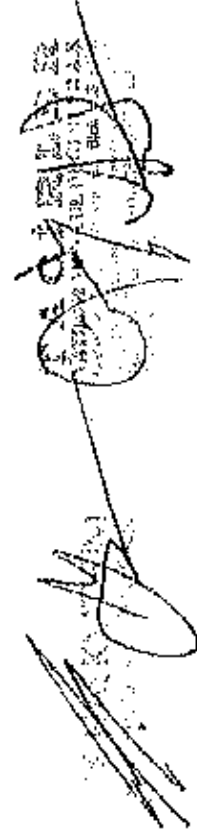
Şirket'in kayıtlı sermaye tavanı 2.000.000.000,-TL (iki milyar Türk Lirası) olup, her biri 1 (Bir) Türk Lirası itibari değerinde 2.000.000.000 adet paya bölünmüştür.

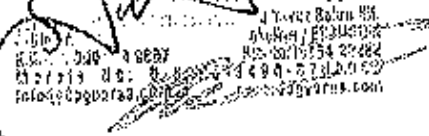
Şirket'in çıkarılmış sermayesi 67.000.000,00,-TL (AltmışyedimilyonTürkLirası) olup tamamı muvazaadan ari bir şekilde tamamen ödenmiştir. Bu sermayenin her biri 1,00-TL (BirTürkLirası) itibari kıymetinde olup 67.000.000 (Altmışyedimilyon) adet paya ayrılmıştır. Bunlardan 7.700.000 (yedi milyon yedi yüz bin) adedi nama yazılı A Grubu, 7.700.000 (yedi milyon yedi yüz bin) adedi nama yazılı B Grubu ve 51.600.000 (elli bir milyon altı yüz bin) adedi hamiline yazılı C Grubu paylardır. A ve B Grubu payların Yönetim Kuruluna aday gösterme ve genel kurulda oy imtiyazı bulunmaktadır. C Grubu payların hiçbir imtiyaza yoktur.

A Grubu ve B Grubu payların yönetim kuruluna aday gösterme imtiyazı, Şirket yönetim kurulunun 10 üyeden oluşacağı göz önünde bulundurularak, Şirket Esas Sözleşmesi'nin "Yönetim Kurulu ve Süresi" başlıklı 7'nci maddesinde şu şekilde düzenlenmiştir: Yönetim Kurulu'nun 2 (iki) üyesi A grubu pay sahipleri tarafından gösterilecek adaylar arasından ve 2 (iki) üyesi de B grubu pay sahipleri tarafından gösterilecek adaylar arasından Genel Kurul tarafından en çok 3 (üç) yıl süreyle görev yapmak üzere seçilir.


Şirket Esas Sözleşmesi'nin "Genel Kurul" başlıklı 10'uncu maddesi uyarınca, Her bir A ve B Grubu pay, sahibine 5 (beş) oy hakkı verir. Her bir C Grubu pay, sahibine 1 (bir) oy hakkı verir.

Grubu	Nama/ Hamiline Olduğu	İmtiyazların türü (Kimin sahip olduğu)	Bir Payın Nominal Değeri (TL)	Toplam (TL)	Sermayeye Oranı (%)
A	Nama	Oy hakkı imtiyazı ve yönetim kuruluna aday gösterme imtiyazı – Kiler Holding A.Ş.	1,00	7.700.000	11,49
B	Nama	Oy hakkı imtiyazı ve yönetim kuruluna aday gösterme imtiyazı – Çalık Enerji Sanayi ve Ticaret A.Ş.	1,00	7.700.000	11,49
C	Hamiline	İmtiyaz yoktur – Kiler Holding A.Ş.	1,00	25.800.000	38,51
C	Hamiline	İmtiyaz yoktur – Çalık Enerji Sanayi ve Ticaret A.Ş.	1,00	25.800.000	38,51
TOPLAM				67.000.000	100









o. Gerçek kişi A Grubu veya B Grubu pay sahibinin ölümü veya tüzel kişi A Grubu veya B Grubu pay sahibinin tüzel kişiliğinin sona ermesi halinde, gerçek kişi pay sahibinin mirasçuları veya tüzel kişiliği sona eren tüzel kişi pay sahibinin hak sahipleri, yalnızca kendilerine devir ve intikal işlemlerinde yukarıdaki sınırlamalara tabi olmayacaklardır.

d. Ancak herhalde, Türk Ticaret Kanunu 494/4 maddesi kapsamında Şirket veya pay sahiplerinden her biri cebri icra yoluyla pay edinen kişiye paylarını gerçek değeri ile devralmayı önermek suretiyle devre onay vermeyebilir.

e. Hangi şekilde olur ise olsun pay sahibi olacak olan gerçek ve tüzel kişiler de kendilerine ait payların devirleri bakımından yukarıdaki açıklamalara tabi olacaktır.

f. Bu madde hükümlüne aykırı davranılması halinde ayrıca bir sebep aranmaksızın pay devri işlemine onay verilemez.

g. İşbu madde hükümleri kapsamında satıcı pay sahibinin satışa çıkarmış olduğu payları, birden çok pay sahibi aynı anda satın almak ister ise, her bir alıcı pay sahibinin satın alacağı pay miktarı Şirket'teki kendi payı oranında garanteten tespit edilerek satış ve devir işlemi yapılacaktır.

Yukarıdaki Esas Sözleşme hükümlerinde yapılan düzenlemeler Hissedarlar Sözleşmesi'nde de yer almaktadır.

C Grubu payların devir ve satışına ilişkin olarak Şirket Esas Sözleşmesinde veya Hissedarlar Sözleşmesi kapsamında herhangi bir sınırlama bulunmamaktadır.

Yukarıda açıklanan hükümler uyarınca, imtiyazlı A Grubu ve B Grubu paylarına tek bir kişinin sahip olma ihtimali bulunmakta olup, yukarıda anılan hükümlerin uygulanması durumunda İhraççı'nın yönetim hakimiyetinin değişmesi muhtemeldir.

19.6. Sermayedeki veya toplam oy hakkı içindeki doğrudan payları %5 ve fazlası olan gerçek kişi ortakların birbirleriyle akrabalık ilişkileri:

İhraççının sermayesinde veya toplam oy hakkı içinde doğrudan %5 ve fazlası payı olan gerçek kişi ortak bulunmamaktadır.

20. İLİŞKİLİ TARAFLAR VE İLİŞKİLİ TARAFLARLA YAPILAN İŞLEMLER HAKKINDA BİLGİLER

20.1. İzahnamede yer alan hesap dönemleri ve son durum itibarıyla ilişkili taraflarla yapılan işlemler hakkında UMS 24 çerçevesinde ayrıntılı açıklama:

Ticari alacaklar (TL)	31.12.2018	31.12.2019	31.12.2020	30.06.2021
Yeşiltmak Elektrik Perakende Satış A.Ş.	173.718	-	9.805	11.789
Çalık Yenilenebilir Enerji A.Ş.	2.933	7.891	-	-
Çalık Diamond Solar Enerji A.Ş.	1.408	7.675	-	-
Çalık Güneş Enerji Üretim A.Ş.	-	6.639	-	-
Sembol Enerji A.Ş.	3.670	6.585	-	-
Momentum Enerji Elektrik Üretim Sanayi ve Ticaret A.Ş.	3.751	6.194	-	123.146
DTM Enerji Yatırımları Adi Ortaklığı	-	-	-	113.204
İpek Güneş Enerjisi Üretim A.Ş.	-	2.614	-	13.393
Tanyeri Güneş Enerjisi Üretim A.Ş.	-	2.510	-	13.146
Ufuk Güneş Enerjisi Üretim A.Ş.	-	2.498	-	13.193
Duru Güneş Enerjisi Üretim A.Ş.	-	2.492	-	13.186
Mehtap Güneş Enerjisi Üretim A.Ş.	-	2.371	-	-
Yökanoz Güneş Enerjisi Üretim A.Ş.	-	2.467	-	-

ENERJİ SAN. VE TİC. A.Ş.
Muhasebe Genel Müdürlüğü
Etiler, Beşiktaş/İstanbul
Tic. Sic. No: 259944
Mers. No: 0872 0501 0030 0015
E-posta: muhasebe@enerji.com.tr

Ticari alacaklar (TL)	31.12.2018	31.12.2019	31.12.2020	30.06.2021
Seher Güneş Enerjisi Üretim A.Ş.	-	2.377	-	12.760
Deniz Güneş Enerjisi Üretim A.Ş.	-	2.345	-	13.069
Esen Güneş Enerjisi Üretim A.Ş.	-	-	-	6.535
Ewe Enerji A.Ş.	6.268	-	-	-
Aktif doğalgaz	1.406	-	-	-
Diğer	-	30.964	-	-
Toplam	193.154	85.721	9.805	359.933

Şirket'in 2018, 2020 ve 2021 ilk 6 ayında Yeşilirmak Elektrik Perakende Satış A.Ş.'den oluşan ticari alacaklar dengeden sorumlu grup enerji alış satış bedellerinden oluşmaktadır.

Yenilenebilir enerji, solar enerji, enerji üretim, elektrik üretim, güneş enerjisi ve doğalgaz şirketlerinden oluşan ticari alacaklar LÜYTOB (Lisanssız Üreticilere Ödenecek Toplam Bedel) kapsamında güneş enerjisi santrali (GES) üretimi enerji satış bedellerinden oluşmaktadır.


Ticari alacaklar; EPSAŞ'ın görevli tedarik şirketi olarak güneş enerjisi santrali (GES) üretiminden kaynaklı işletim bedelleri ile ilişkili tesisat enerji faturalarından kaynaklı alacak tutarıdır.

Diğer alacaklar (TL)	31.12.2018	31.12.2019	31.12.2020	30.06.2021
DTM Enerji Yatırımları Adi Ortaklığı	-	-	5.541	7.687.833
Çalık Enerji Sanayi ve Ticaret A.Ş. (*)	-	-	23.676.456	-
Kiler Holding A.Ş. (*)	-	-	23.676.456	-
Çalık - Biskon Adi Ortaklığı (**)	-	-	53.078.607	-
Yeşilirmak Elektrik Dağıtım A.Ş.	657.960	-	-	-
Toplam (Not 8)	657.960	-	102.437.060	7.687.833

(*) İlişkili taraflara temettü avansı olarak verilmesi planlandığı halde, pandemi dolayısıyla getirilen temettü kısıtlaması nedeniyle bu tutarlar finansman amacı ile verilmiş olarak değerlendirilmiş ve buna uygun faiz uygulanmıştır. Grubun söz konusu alacaklar için uygulanmış olduğu faiz oranı %18,35'tir. Söz konusu tutarlar 15.06.2021 tarihinde alınan yönetim kurulu kararına istinaden kâr dağıtım tutarından mahsup edilerek kapatılmıştır.

(**) İlgili tutar, 2020 yılında açılan ihaleye katılarak arıza, onarım, bakım, arız kiralama, temizlik ve tesis ve ket işleri ihalelerini kazanan Çalık - Biskon (DTM Enerji Yatırımları) Adi Ortaklığı'ndan alınacak hizmetlere ilişkin verilen depozito tutarlarından oluşmaktadır. Şirket'in ticari ismi 2021 yılında DTM Enerji Yatırımları Adi Ortaklığı olarak değiştirilmiştir.

Ticari borçlar (TL)	31.12.2018	31.12.2019	31.12.2020	30.06.2021
PKN Enerji Hiz. Adi Ortaklığı	-	-	-	9.774.129
DTM Enerji Yatırımları Adi Ortaklığı (*)	-	-	43.685.089	-
Kiler Holding A.Ş.	-	1.814.539	1.820.563	1.795.105
Çalık Holding A.Ş.	-	1.892.198	1.441.632	1.657.663
Momentum Enerji Elektrik Üretim A.Ş.	-	205.275	1.308.231	2.544.063
B-Post Elektronik Perakende Satış ve Ticaret A.Ş.	-	387.295	212.400	392.238
N Kolay Mağazacılık A.Ş.	-	326.743	181.125	458.109
Çalık Enerji San. Tic. A.Ş.	-	-	-	280.062
Çalık Solar Enerji A.Ş.	-	242.156	-	-
Çalık Yenilenebilir Enerji A.Ş.	-	241.666	-	-
Sembol Enerji A.Ş.	-	218.591	-	-
Çalık Güneş Enerji Üretim A.Ş.	-	214.125	-	-
Duru Güneş Enerjisi Üretim A.Ş.	-	178.589	-	551.125
İpeck Güneş Enerjisi Üretim A.Ş.	-	170.652	-	514.897
Mehrup Güneş Enerjisi Üretim A.Ş.	-	-	-	510.084



Handwritten signature and initials in the left margin.

Handwritten signature and initials in the left margin.

Handwritten signature and initials in the left margin.

Handwritten signature and initials in the bottom center margin.

Handwritten signature and initials in the bottom right margin, near the stamp.

Ticari borçlar (TL)	31.12.2018	31.12.2019	31.12.2020	30.06.2021
Yakamoz Güneş Enerjisi Üretim A.Ş.	-	174.237	-	546.078
Deniz Güneş Enerjisi Üretim A.Ş.	-	170.464	-	548.930
Tanyeri Güneş Enerjisi Üretim A.Ş.	-	177.216	-	546.839
Ufuk Güneş Enerjisi Üretim A.Ş.	-	174.948	-	547.331
Seher Güneş Enerjisi Üretim A.Ş.	-	173.445	-	533.262
Esen Güneş Enerjisi Üretim A.Ş.	-	81.800	-	268.400
Yeşilirmak Elektrik Dağıtım A.Ş.	1.494.868	-	-	87.668
Tureks Turizm Taşınacılık A.Ş.	169.246	-	-	-
Diğer	-	1.815.145	3.439.757	-
Toplam	1.664.114	8.838.231	52.088.802	21.615.283

(*) İlgili tutar, 2020 yılında Şirket ve bağlı ortaklıkları tarafından yapılan ihaleler sonucu DTM Enerji Yatırımları Adi Ortaklığı'nın kazandığı ihalelere ilişkin vermiş olduğu hizmetler sonucu ortaya çıkan ticari borçlara ilişkin bakiyelerden oluşmaktadır.

Diğer borçlar (TL)	31.12.2018	31.12.2019	31.12.2020	30.06.2021
DTM Enerji Yatırımları Adi Ortaklığı (*)	-	-	36.893.500	-
Momentum Enerji Elektrik Üretim A.Ş.	-	15.000	9.542	-
Çalık Yenilenebilir Enerji A.Ş.	-	24.541	-	-
Çalık Güneş Enerji Üretim A.Ş.	-	15.000	-	-
Çalık Solar Enerji A.Ş.	-	15.000	-	-
Çalık Holding A.Ş.	6.865.552	-	-	-
Sembol Enerji A.Ş.	-	15.000	-	-
Kiler Holding A.Ş.	7.026.095	-	-	-
Çedaş Enerji Dağıtım A.Ş.	4.548.819	-	-	-
Çalık Diamond Solar Enerji A.Ş.	9.020	-	-	-
My Tureks Tur Seyahat ve Organizasyon A.Ş.	1.424	-	-	-
Tureks Turizm Taşınacılık A.Ş.	1.201	-	-	-
Toplam	18.452.111	84.541	36.903.042	-

(*) İlgili tutarlar faaliyetlere ilişkin alınan depozito ve teminat tutarlarından oluşmaktadır.

Uzun vadeli diğer borçlar (TL)	31.12.2018	31.12.2019	31.12.2020	30.06.2021
Yeşilirmak Elektrik Perakende Satış A.Ş. (*)	-	-	-	26.401
Toplam	-	-	-	26.401

(*) İlgili tutar alınan depozito ve teminat tutarından oluşmaktadır.

Gelirler (TL)	31.12.2018	31.12.2019	31.12.2020	30.06.2020	30.06.2021
Yeşilirmak Elektrik Perakende A.Ş. (*)	-	123.972	11.704.763	-	9.228.968
DTM Enerji Yatırımları Adi Ortaklığı	-	-	467.590	-	6.527.913
PKN Enerji Hiz. Adi Ortaklığı	-	-	-	-	800.531
Gap İnşaat Yatırım ve Dış Ticaret A.Ş.	-	-	977.988	-	-
Momentum Enerji Elektrik Üretim A.Ş.	-	125.631	899.271	201.385	521.711
Duru Güneş Enerjisi Üretim A.Ş.	-	68.713	93.479	40.421	47.197
Tanyeri Güneş Enerjisi Üretim A.Ş.	-	68.639	90.354	39.997	47.919
Mehtap Güneş Enerjisi Üretim A.Ş.	-	68.363	90.927	39.520	47.842
Ufuk Güneş Enerjisi Üretim A.Ş.	-	68.216	90.992	39.640	47.743
Yakamoz Güneş Enerjisi Üretim A.Ş.	-	67.859	89.386	39.514	47.938
İpek Güneş Enerjisi Üretim A.Ş.	-	-	-	-	-

ÇALIK ENERJİ SÖZLEŞMELERİ VE TİCARİ İŞLER
Büyükdere Caddesi No: 153 Kat: 5/17 Beşiktaş/İST.
Tic. Sic. No: 279597 Mersis: 34010100000000000001
Soyunmuş Marka: ÇALIK ENERJİ
Tic. Sic. No: 279597 Mersis: 34010100000000000001
Tic. Sic. No: 279597 Mersis: 34010100000000000001

Gelirler (TL)	31.12.2018	31.12.2019	31.12.2020	30.06.2020	30.06.2021
Seher Güneş Enerjisi Üretim A.Ş.	-	-	-	38.549	46.460
Deniz Güneş Enerjisi Üretim A.Ş.	-	-	-	39.379	46.572
Esen Güneş Enerjisi Üretim A.Ş.	-	-	-	18.994	23.408
Tureks Turizm Taahhüt A.Ş.	-	-	-	-	108
Çalık Yenilenebilir Enerji A.Ş.	101.914	146.216	10.614	10.614	-
Çalık Diamond Solar Enerji A.Ş.	101.327	144.951	10.417	11.979	-
Sembol Enerji A.Ş.	-	133.163	9.170	10.728	-
Çalık Güneş Enerjisi A.Ş.	91.313	130.664	9.126	10.681	-
Çalık Solar Enerji A.Ş.	-	-	-	11.979	-
Diğer	178.401	234.936	344.987	-	-
Toplam	472.955	1.381.363	14.888.470	740.582	17.493.122

(*) İlgili tutar, DSG (Dengeden Sorumlu Grup) enerji satışlarına istinaden ortaya çıkan gelirlerden oluşmaktadır.

Satışların maliyeti (TL)	31.12.2018	31.12.2019	31.12.2020	30.06.2020	30.06.2021
DTM Enerji Yatırımları Adi Ortaklığı	-	-	84.657.114	-	-
Yeşilirmak Elektrik Perakende A.Ş.	-	162.360	-	-	7.819.892
Yeşilirmak Elektrik Dağıtım A.Ş.	337.284	-	-	-	460.007
My Tureks Tur Seyahat Ve Organizasyon A.Ş.	78.324	-	-	-	-
PKN Enerji Hiz. Adi Ortaklığı (*)	-	-	-	-	9.178.817
Momentum Enerji Elektrik Üretim A.Ş. (**)	-	-	-	4.869.327	7.835.726
Tanyeri Güneş Enerjisi Üretim A.Ş. (**)	-	-	-	-	935.756
Mehtar Güneş Enerjisi Üretim A.Ş. (**)	-	-	-	-	931.960
Ufuk Güneş Enerjisi Üretim A.Ş. (**)	-	-	-	-	933.602
Yekamoz Güneş Enerjisi Üretim A.Ş. (**)	-	-	-	-	927.852
Deniz Güneş Enerjisi Üretim A.Ş. (**)	-	-	-	-	923.958
Duru Güneş Enerjisi Üretim A.Ş. (**)	-	-	-	-	923.475
Seher Güneş Enerjisi Üretim A.Ş. (**)	-	-	-	-	910.988
İpek Güneş Enerjisi Üretim A.Ş. (**)	-	-	-	-	906.644
Esen Güneş Enerjisi Üretim A.Ş. (**)	-	-	-	-	451.385
Çalık Yenilenebilir Enerji A.Ş. (**)	-	-	-	284.696	-
Çalık Solar Enerji A.Ş. (**)	-	-	-	278.375	-
Çalık Güneş Enerjisi A.Ş. (**)	-	-	-	242.623	-
Sembol Enerji A.Ş. (**)	-	-	-	242.523	-
Diğer	2.487.545	-	-	-	-
Toplam	2.903.153	162.360	84.657.114	5.917.544	33.140.062

(*) Grup'un serbest piyasada elektrik alımına aracılık eden ilişkili şirkettir. Günlük piyasa bedeli ile enerji alım bedel arasındaki fark fatura edilmektedir.

(**) Grup, ilgili ilişkili şirketlerinden Lisanssız Elektrik Üretimi Yönetmeliği kapsamında enerji alımı yapmaktadır.

(***) Grup, ilgili ilişkili şirketinden alınan enerji dağıtım hizmetinden oluşmaktadır.

Genel yönetim giderleri (TL)	31.12.2018	31.12.2019	31.12.2020	30.06.2020	30.06.2021
DTM Enerji Yatırımları Adi Ortaklığı	-	-	38.001.659	-	-
Çalık Holding A.Ş.	10.043.914	12.300.413	17.441.306	5.934.541	5.469.824
Diğer Holding A.Ş.	11.099.063	1.594.512	16.000.000	-	-

306 004 0
11 00 11 8 0
Ticaret Sicil No: 27218
Ticaret Sicil No: 27218
Ticaret Sicil No: 27218

306 004 0
11 00 11 8 0
Ticaret Sicil No: 27218
Ticaret Sicil No: 27218
Ticaret Sicil No: 27218

306 004 0
11 00 11 8 0
Ticaret Sicil No: 27218
Ticaret Sicil No: 27218
Ticaret Sicil No: 27218

306 004 0
11 00 11 8 0
Ticaret Sicil No: 27218
Ticaret Sicil No: 27218
Ticaret Sicil No: 27218

306 004 0
11 00 11 8 0
Ticaret Sicil No: 27218
Ticaret Sicil No: 27218
Ticaret Sicil No: 27218

306 004 0
11 00 11 8 0
Ticaret Sicil No: 27218
Ticaret Sicil No: 27218
Ticaret Sicil No: 27218

arttırılmış olup, söz konusu 66.000.000,-TL'lik artış 331 Ortaklara Borçlar hesabından karşılanmış olup, bu husus Boğaziçi Bağımsız Denetim ve YMM A.Ş.'nin 17.07.2014 tarihli, YMM-1781-2014/4107/165 sayılı Arttırılan Sermayenin İç Kaynaklardan Karşılanacağına Dair Yeminli Mali Müşavirlik Tasdik Raporu ile tespit edilmiştir.

21.9. İhraçının son on iki ay içinde halka arz, tahsisli veya nitelikli yatırımcıya satış suretiyle pay ihracının bulunması halinde, bu işlemlerin niteliğine, bu işlemlere konu olan payların tutarı ve niteliklerine ilişkin açıklamalar:

Yoktur.

21.10. İhraçının mevcut durum itibarıyla paylarının borsada işlem görmesi durumunda hangi payların borsada işlem gördüğüne veya bu hususlara ilişkin bir başvurusunun bulunup bulunmadığına ilişkin bilgi:

Yoktur.

21.11. İzahnamenin hazırlandığı yıl ve bir önceki yılda eğer ihraççı halihazırda halka açık bir ortaklık ise ihraçının payları üzerinde üçüncü kişiler tarafından gerçekleştirilen ele geçirme teklifleri ile söz konusu tekliflerin fiyat ve sonuçları hakkında bilgi:

Yoktur.

21.12. Esas sözleşme ve iç yönergeye ilişkin önemli bilgiler:

Şirket Esas Sözleşmesi'nin "Yönetim Kurulu ve Süresi" başlıklı 7'nci maddesi uyarınca, Şirket'in işleri ve idaresi Genel Kurul tarafından TTK, Sermaye Piyasası Kanununun hükümleri ile SPK'nın düzenlemeleri ve Esas Sözleşme'de belirlenen kurallar çerçevesinde seçilecek 10 (on) üyeden oluşan bir Yönetim Kurulu tarafından yürütülür.

A Grubu ve B Grubu paylar yönetim kurulu üyelerinin seçiminde imtiyaz sahibidir. Yönetim Kurulu'nun 2 (iki) üyesi A grubu pay sahipleri tarafından gösterilecek adaylar arasından ve 2 (iki) üyesi de B grubu pay sahipleri tarafından gösterilecek adaylar arasından Genel Kurul tarafından en çok 3 (üç) yıl süreyle görev yapmak üzere seçilir.

Yönetim Kurulunda görev alacak bağımsız üyelerin sayısı ve nitelikleri SPK'nın kurumsal yönetime ilişkin düzenlemeleri başta olmak üzere Sermaye Piyasası Mevzuatına göre tespit edilir. A ve B Grubu pay sahiplerinin göstereceği adaylar arasından seçilecek Yönetim Kurulu üyeleri, söz konusu bağımsız üyeler harfindaki üyelerden olacaktır.

Şirket Esas Sözleşmesi'nin "Sermaye" başlıklı 6'ncı maddesi uyarınca, yönetim kurulu, SPK'nın hükümlerine uygun olarak, gerekli gördüğü zamanlarda, kayıtlı sermaye tavanına kadar yeni pay ihraç ederek çıkarılmış sermayeyi arttırmaya, imtiyazlı pay sahiplerinin haklarının kısıtlanması ve pay sahiplerinin yeni pay alma hakkının sınırlandırılması ile primli veya nominal değerinin altında pay ihraç konularında karar almaya yetkilidir. Yeni pay alma hakkını kısıtlama yetkisi, pay sahipleri arasında eşitsizliğe yol açacak şekilde kullanılamaz. Çıkarılan paylar tamamen satılarak bedelleri ödenmedikçe veya satılmayan paylar iptal edilmedikçe yeni paylar çıkarılmaz. Şirket'in sermayesi, gerektiğinde TTK ve Sermaye Piyasası Mevzuatı hükümleri çerçevesinde artırılabilir veya azaltılabilir. Yeni pay çıkarıldıkça, aksine karar verilmemiş ise, A ve B Grubu nama yazılı payların çıkarılmış sermaye içindeki oranları muhafaza edilir ve yapılacak sermaye artırımlarında A ve B Grubu paylar karşılığında sırasıyla A ve B Grubu, C Grubu paylar karşılığında C Grubu paylar ihraç edilir. Mevcut A, B ve C Grubu pay sahiplerinin tamamının yeni pay alma haklarının kısıtlanması durumunda C Grubu pay çıkarılacaktır. Bedelsiz sermaye artırımlarında, çıkarılan bedelsiz paylar artırım tarihindeki mevcut paylara dağıtılır.

Şirket Esas Sözleşmesi'nin "Şirket'in Yönetimi ve Temsili" başlıklı 9'uncu maddesi uyarınca, Şirket'in yetli kişiler nezdinde Yönetim Kurulu tarafından temsil edilir. Şirket tarafından

Şirket Esas Sözleşmesi'nin "Şirket'in Yönetimi ve Temsili" başlıklı 9'uncu maddesi uyarınca, Şirket'in yetli kişiler nezdinde Yönetim Kurulu tarafından temsil edilir. Şirket tarafından

Şirket Esas Sözleşmesi'nin "Şirket'in Yönetimi ve Temsili" başlıklı 9'uncu maddesi uyarınca, Şirket'in yetli kişiler nezdinde Yönetim Kurulu tarafından temsil edilir. Şirket tarafından

Şirket Esas Sözleşmesi'nin "Şirket'in Yönetimi ve Temsili" başlıklı 9'uncu maddesi uyarınca, Şirket'in yetli kişiler nezdinde Yönetim Kurulu tarafından temsil edilir. Şirket tarafından

21.20. Sermayenin artırılmasına ve azaltılmasına ilişkin esas sözleşmede öngörülen koşulların yasamanın gerektirdiğinden daha ağır olması halinde söz konusu hükümler hakkında bilgi:

Yoktur.

22. ÖNEMLİ SÖZLEŞMELER

Hisse Satış (Özelleştirme) Sözleşmesi

ÖİB'nin 07.03.2013 tarih ve 2013/37 sayılı kararı uyarınca, 28.06.2013 tarihinde, ÖİB ile Doğu Aras arasında, Aras EDAŞ ile Aras EPSAŞ'ın %100 oranındaki hissesinin Doğu Aras'a satışına ilişkin hisse satış sözleşmesi akdedilmiştir. Sözleşme uyarınca hisselerin satış bedeli, 128.500.000 Amerikan Dolarıdır. Doğu Aras, söz konusu satış bedelinin tamamını, ÖİB'nin ilgili hesabına Amerikan Doları olarak nakden ödemiştir.

Hisse satış sözleşmesi uyarınca Aras EDAŞ ve Aras EPSAŞ'ın kontrolünün üçüncü kişilere devredilmesi halinde, söz konusu üçüncü kişilerin ÖİB'ye karşı olan tüm taahhüt ve yükümlülükleri üstlenmesinin sağlanması gerekmektedir. Hisse satış sözleşmesi kapsamında, (i) elektrik piyasası mevzuatı kapsamında gerekli onaylar da alınmak kaydıyla ve (ii) özelleştirme bedelinin ödenmesi amacıyla Doğu Aras tarafından temin edilecek finansmanın teminatı bakımından ÖİB'ye ön yazılı bildirimde bulunmak şartıyla, hisse satış sözleşmesinin imzası sonrasında Aras EDAŞ ve Aras EPSAŞ payları üzerinde rehin ve intifa hakkı tesis edilmesine izin verilmektedir.

Hisse satış sözleşmesi, Aras EDAŞ ile TEDAŞ arasında 24.07.2006 tarihinde akdedilmiş olan İHDS'nin, hisse satış sözleşmesinin tarihi olan 28.06.2013 itibarıyla da yürürlükte ve geçerli olduğuna ilişkin ÖİB'nin beyanını içermektedir.

Hisse satış sözleşmesi kapsamında Doğu Aras, Hazine Müsteşarlığı (işbu İzahname tarihi itibarıyla, T.C. Hazine ve Maliye Bakanlığı) garantisinde TEDAŞ tarafından Avrupa Yatırım Bankası ve/veya Dünya Bankası'ndan alınan kredilerle finanse edilen, kredi sözleşmesi imzalanmış ve ihaleleri yapılmış yatırım projelerinden, yüklenici ile TEDAŞ arasında, anılan hisse satış sözleşmesi tarihi itibarıyla sözleşme akdedilmiş olanların, Aras EDAŞ (ve ilgili olduğu ölçüde Aras EPSAŞ) tarafından tamamlanacağını, proje geri ödemelerinin anılan şirketler tarafından zamanında yapılacağını ve TEDAŞ ile söz konusu şirketler arasında akdedilen protokol hükümlerine uyulacağını da taahhüt etmektedir.

Hisse satış sözleşmesinin imzalı kopyasına işbu İzahnamenin Ek 6'sında yer verilmektedir.

Hissedarlar Sözleşmesi

Sözleşmenin Tarihi

Aras EDAŞ ve Aras EPSAŞ'ın özelleştirilmesi kapsamında Aras EDAŞ ve Aras EPSAŞ paylarının Doğu Aras tarafından iktisap edilmesine ilişkin olarak, Doğu Aras'ın ilgili tarihteki pay sahipleri olan Kiler Alışveriş Hizmetleri Gıda Sanayi ve Ticaret A.Ş. ile Çedaş Elektrik Dağıtım Yatırımları A.Ş. arasında, Aras EDAŞ ve Aras EPSAŞ'ın sahipliği ve yönetilmesi ile tarafların ilgili hak, görev ve yükümlülüklerini belirlemek üzere 04.05.2013 tarihli bir hissedarlar sözleşmesi akdedilmiştir. Daha sonra, Kiler Alışveriş Hizmetleri Gıda Sanayi ve Ticaret A.Ş., 04.10.2013 tarihli hisse satış sözleşmesi uyarınca 31.12.2013 tarihinde Doğu Aras'ta sahip olduğu hisselerin tamamını Kiler Holding'e devir ve temlik etmiştir. Kiler Holding ise 06.01.2017 tarihinde Doğu Aras'ta sahip olduğu hisselerin %1'ini Çedaş Elektrik Dağıtım Yatırımları A.Ş.'ye devir ve temlik etmiş, böylelikle Çedaş Elektrik Dağıtım Yatırımları A.Ş.'nin Doğu Aras'taki hissedarlık oranı %50 olmuştur. Çedaş Elektrik Dağıtım Yatırımları A.Ş. ise, 13.04.2020 tarihinde Çalık Enerji ile birleşerek inşisah etmiştir.

DOĞU ARAS YATIRIMLARI A.Ş.

YATIRIMLARI A.Ş.

Sicil No: 272000, Durum: Devir ve Temlik
K. V. T. A. No: 999 999 999
M. V. T. A. No: 000 000 000
www.doguyarastan.com

Sicil No: 272000, Durum: Devir ve Temlik
K. V. T. A. No: 999 999 999
M. V. T. A. No: 000 000 000
www.kilerholding.com.tr

ÇALIK ENERJİ SAN. VE TİC. A.Ş.
Sicil No: 272000, Durum: Devir ve Temlik
K. V. T. A. No: 999 999 999
M. V. T. A. No: 000 000 000
www.calikenerji.com.tr