

**ATP TİCARİ BİLGİSAYAR AĞI VE ELEKTRİK
GÜÇ KAYNAKLARI ÜRETİM PAZARLAMA VE TİCARET**

ANONİM ŞİRKETİ

31 ARALIK 2020, 31 ARALIK 2019 ve 31 ARALIK 2018

**TARİHLERİNDE SONA EREN
YILLARA AİT**

**KONSOLİDE FİNANSAL TABLOLAR VE
ÖZEL BAĞIMSIZ DENETÇİ RAPORU**

ATP TİCARİ BİLGİSAYAR AĞI VE ELEKTRİK GÜÇ KAYNAKLARI ÜRETİM
PAZARLAMA VE TİCARET ANONİM ŞİRKETİ

İÇİNDEKİLER	SAYFA
BAĞIMSIZ DENETÇİ RAPORU	
KONSOLİDE FİNANSAL DURUM TABLOSU (BİLANÇO).....	1-2
KONSOLİDE KAR VEYA ZARAR VE DİĞER KAPSAMLI GELİR TABLOSU.....	3
KONSOLİDE ÖZKAYNAK DEĞİŞİM TABLOSU.....	4
KONSOLİDE NAKİT AKIŞ TABLOSU.....	5
FİNANSAL TABLOLAR İLE İLGİLİ TAMAMLAYICI NOTLAR.....	6-70
1 ŞİRKETİN ORGANİZASYONU VE FAALİYET KONUSU.....	6
2 FİNANSAL TABLOLARIN SUNUMUNA İLİŞKİN ESASLAR.....	7
3 İŞLETME BİRLEŞMELERİ.....	31
4 DİĞER İŞLETMELERDEKİ PAYLAR.....	32
5 BÖLÜMLERE GÖRE RAPORLAMA.....	33
6 NAKİT VE NAKİT BENZERLERİ.....	33
7 FİNANSAL YATIRIMLAR.....	33
8 KISA VE UZUN VADELİ BORÇ VE UZUN VADELİ BORÇLANMALARIN KISA VADELİ KISIMLARI.....	33
9 DİĞER FİNANSAL YÜKÜMLÜLÜKLER.....	34
10 TİCARİ ALACAK VE BORÇLAR.....	34
11 DİĞER ALACAK VE BORÇLAR.....	35
12 TÜREV ARAÇLAR.....	36
13 STOKLAR.....	36
14 CANLI VARLIKLAR.....	36
15 PEŞİN ÖDENMİŞ GİDERLER VE ERTELENMİŞ GELİRLER.....	36
16 ÖZKAYNAK YÖNTEMLERİYLE DEĞERLENDİRİLEN YATIRIMLAR.....	37
17 YATIRIM AMAÇLI GAYRİMENKULLER.....	37
18 MADDİ DURAN VARLIKLAR ve KULLANIM HAKKI VARLIKLARI.....	37
19 MADDİ OLMAYAN DURAN VARLIKLAR.....	40
20 ÇALIŞANLARA SAĞLANAN FAYDALAR KAPSAMINDA BORÇLAR.....	41
21 DEVLET TEŞVİK VE YARDIMLARI.....	41
22 KARŞILIKLAR, KOŞULLU VARLIK VE YÜKÜMLÜLÜKLER.....	41
23 TAAHHÜTLER.....	45
24 ÇALIŞANLARA SAĞLANAN FAYDALAR.....	45
25 CARİ DÖNEM VERGİSİ İLE İLGİLİ VARLIKLAR VE BORÇLAR.....	45
26 DİĞER VARLIK VE YÜKÜMLÜLÜKLER.....	46
27 ÖZKAYNAKLAR.....	46
28 SATIŞLAR VE SATIŞLARIN MALİYETİ.....	49
29 ARAŞTIRMA VE GELİŞTİRME GİDERLERİ, PAZARLAMA GİDERLERİ.....	49
30 NİTELİKLERİNE GÖRE GİDERLER.....	50
31 ESAS FAALİYETLERDEN DİĞER GELİRLER / GİDERLER.....	51
32 YATIRIM FAALİYETLERİNDEN GELİRLER / GİDERLER.....	51
33 FİNANSMAN GELİRLERİ / GİDERLERİ.....	51
34 SATIŞ AMAÇLI SINIFLANDIRILAN DURAN VARLIKLAR.....	51
35 GELİR VERGİLERİ.....	52
36 PAY BAŞINA KAZANÇ / KAYIP.....	55
37 İLİŞKİLİ TARAF AÇIKLAMALARI.....	55
38 FİNANSAL ARAÇLARDAN KAYNAKLANAN RİSKLERİN NİTELİĞİ VE DÜZEYİ.....	60
39 FİNANSAL ARAÇLAR (GERÇEĞE UYGUN DEĞER AÇIKLAMALARI VE FİNANSAL RİSKTEN KORUNMA MUHASEBESİ ÇERÇEVESİNDEKİ AÇIKLAMALAR).....	67
40 IFRS AÇIKLAMA ZORUNLULUKLARINA EK AÇIKLAMALAR.....	70
41 RAPORLAMA DÖNEMİNDEN SONRAKİ OLAYLAR.....	70
42 FİNANSAL TABLOLARI ÖNEMLİ ÖLÇÜDE ETKİLEYEN YA DA FİNANSAL TABLOLARIN AÇIK, YORUMLANABİLİR VE ANLAŞILABİLİR OLMASI AÇISINDAN AÇIKLANMASI GEREKEN DİĞER HUSUSLAR.....	70

ÖZEL BAĞIMSIZ DENETÇİ RAPORU

ATP Ticari Bilgisayar Ağı ve Elektrik Güç Kaynakları Üretim Pazarlama ve Ticaret A.Ş. Yönetim Kurulu'na;

Konsolide Finansal Tabloların Bağımsız Denetimi

Görüş

ATP Ticari Bilgisayar Ağı ve Elektrik Güç Kaynakları Üretim Pazarlama ve Ticaret A.Ş. ("Şirket")'nin ve bağlı ortaklıklarının (birlikte 'Grup' olarak anılacaktır), 31 Aralık 2020, 2019 ve 2018 tarihli konsolide finansal durum tablosu ile aynı tarihlerde sona eren hesap dönemlerine ait; konsolide kâr veya zarar ve diğer kapsamlı gelir tablosu, konsolide özkaynak değişim tablosu ve konsolide nakit akış tablosu ile önemli muhasebe politikalarının özeti de dâhil olmak üzere konsolide finansal tablo dipnotlarından oluşan konsolide finansal tablolarını denetlemiştir.

Görüşümüze göre ilişikteki konsolide finansal tablolar, Grup'un 31 Aralık 2020, 2019 ve 2018 tarihleri itibarıyla konsolide finansal durumunu ve aynı tarihlerde sona eren hesap dönemine ait konsolide finansal performansını ve konsolide nakit akışlarını, Türkiye Muhasebe Standartlarına (TMS'lere) uygun olarak tüm önemli yönleriyle gerçeğe uygun bir biçimde sunmaktadır.

Görüşün Dayanağı

Yaptığımız bağımsız denetim, Kamu Gözetimi, Muhasebe ve Denetim Standartları Kurumu (KGGK) tarafından yayımlanan Türkiye Denetim Standartlarının bir parçası olan Bağımsız Denetim Standartlarına (BDS'lere) uygun olarak yürütülmüştür. Bu Standartlar kapsamındaki sorumluluklarımız, raporumuzun Bağımsız Denetimin Finansal Tabloların Bağımsız Denetimine İlişkin Sorumlulukları bölümünde ayrıntılı bir şekilde açıklanmıştır. KGGK tarafından yayımlanan Bağımsız Denetçiler için Etik Kurallar (Etik Kurallar) ile finansal tabloların bağımsız denetimiyle ilgili mevzuatta yer alan etik hükümlere uygun olarak Şirket'ten bağımsız olduğumuzu beyan ederiz. Etik Kurallar ve mevzuat kapsamındaki etiğe ilişkin diğer sorumluluklar da tarafımızca yerine getirilmiştir. Bağımsız denetim sırasında elde ettiğimiz bağımsız denetim kanıtlarının, görüşümüzün oluşturulması için yeterli ve uygun bir dayanak oluşturduğuna inanıyoruz.

Kilit Denetim Konuları

Kilit denetim konuları, mesleki muhakememize göre cari döneme ait konsolide finansal tabloların bağımsız denetiminde en çok önem arz eden konulardır. Kilit denetim konuları, bir bütün olarak finansal tabloların bağımsız denetimi çerçevesinde ve finansal tablolara ilişkin görüşümüzün oluşturulmasında ele alınmış olup, bu konular hakkında ayrı bir görüş bildirmiyoruz.



www.gurelli.com.tr

Merkez Ofisi
Spine Tower Büyükdere Cad.
59. Sok. No:243 Kat:25-26-28
Maslak 34398 Sarıyer/İstanbul
T. : 444 9 475 (0212) 285 01 50
F. : (0212) 285 03 40-43
gim@gurelli.com.tr

Ankara Ofisi
ASO Külle Atatürk Bulvarı
No:193 Kat:9 06680
Kavaklıdere/Ankara
T. : (0312) 466 84 20
F. : (0312) 466 84 21
gymankara@gurelli.com.tr

Antalya Ofisi
Fener Mah. 1964 Sok. No:36
K1 D4 Kemal Erdoğan Apt
Muratpaşa/Antalya
T. : (0242) 324 30 14
F. : (0242) 324 30 15
gymantalya@gurelli.com.tr

İzmir Ofisi
Atatürk Cad. Ekim Apt.
No:174/1 Kat:5 D9
Alsancak/İzmir
T. : (0232) 421 21 34
F. : (0232) 421 21 87
gymizmir@gurelli.com.tr

Trakya Ofisi
Des Ofis
Yavuz Mahallesi Sarayhane Cad.
No:33/1 Ofis No:302-303
Silevrmahası/Trakya
T. : (0282) 261 25 30 - 261 62 55
F. : (0282) 261 63 22
gymtrakya@gurelli.com.tr

Bursa Ofisi
Odunluk Mah. Akademi Cad.
Zeno İş Merkezi D Blok Kat:7
D:31 Nilüfer / Bursa
T. : (0224) 451 27 10
F. : (0224) 451 27 79
gymbursa@gurelli.com.tr

Eskişehir Ofisi
Hosnukiye Mah. 732 Sk. No:44
Efe Plaza Kat:5 D:10
Tepebaşı/Eskişehir
T. : (0222) 220 09 09
F. : (0222) 220 46 48
gymeskishti@gurelli.com.tr

Kilit Denetim Konuları

Maddi Olmayan Duran Varlıklar	
Konsolide Finansal Tablolara İlişkin Dipnot 2.09.05 ve 19'a bakınız.	
İşletme içi yaratılan maddi olmayan duran varlıkların testi/ Aktifleştirilen Geliştirme Maliyetleri	Konunun denetimde nasıl ele alındığı
<p>Grup; TMS 38 "Maddi Olmayan Duran Varlıklar" standardında yer alan açıklamalar doğrultusunda teknik anlamda tamamlanmış, kullanımına hazır hale gelen ve gelecekte nakit akışı sağlayacağını düşündüğü projeler için, yazılım geliştirme aşamasında yaptığı harcamaları geliştirme faaliyetleri kapsamında aktifleştirmektedir (Dipnot 2.09.05)</p> <p>Geliştirme maliyetleri, varlığın oluşturulmasında doğrudan görev alan personelin ilgili projede çalıştığı zamana göre hesaplanan ücretleri ve maddi olmayan varlığın oluşturulmasıyla doğrudan ilişkilendirilebilir maliyetlerden oluşmaktadır.</p> <p>Aktifleştirme hesaplamaları ve itfası konsolide finansal tablolar açısından önemli tutarlarda olması ve yönetimin bu konudaki tahminlerini içermesi nedeniyle kilit denetim konusu olarak belirlenmiştir.</p>	<p>Mevcut denetim prosedürlerimize ilave olarak aktifleştirilen geliştirme maliyetlerinin denetimine ilişkin olarak aşağıdaki prosedürler uygulanmıştır:</p> <ul style="list-style-type: none">-Araştırma giderleri ile geliştirme giderlerinin ayırt edilmesine ilişkin çalışma yapılmış ve araştırma giderlerinin gider yazılma durumu kontrol edilmiştir.-Yönetim ile görüşülerek geliştirme faaliyeti kapsamında değerlendirilen projelerin TMS 38, "Maddi Olmayan Duran Varlıklar" standardında yer alan aktifleştirilme kriterlerini karşılama durumu sorgulanmıştır.-Bu kapsamda projelerin gelecekte sağlayacakları ekonomik faydalara ilişkin tahminler ve öngörülen itfa süreleri yönetimle değerlendirilmiştir.-Personel maliyetleri dışında aktifleştirilen geliştirme maliyetleri ile doğrudan ilişkilendirilen diğer giderlerin içerikleri sorgulanmıştır.-Bunlara ek olarak, dipnotlarda yer alan açıklamaların yeterliliği TFRS'ler kapsamında tarafımızca değerlendirilmiştir.

www.gurelli.com.tr

Merkez Ofisi

Sağın Tower Büyükdere Cad.
59. Sok. No:248 Kat:25-26-28
Maslak 34398 Sarıyer/İstanbul
T : 444 9 475 (0212) 285 01 50
F : (0212) 285 03 40-43
gym@gurelli.com.tr

Ankara Ofisi

ASO Kule Atatürk Bulvarı
No:193 Kat:5 06680
Kavaklıdere/Ankara
T : (0312) 466 84 20
F : (0312) 466 84 21
gymankara@gurelli.com.tr

Antalya Ofisi

Fener Mah. 1964 Sok. No:36
K:1 D:4 Kemal Eroğlan Apt
Muraşpaşa/Antalya
T : (0242) 324 30 14
F : (0242) 324 30 15
gymantalya@gurelli.com.tr

İzmir Ofisi

Atatürk Cad. Ekim Apt.
No:174/1 Kat:5 D:9
Alsancak/İzmir
T : (0232) 421 21 34
F : (0232) 421 21 87
gymizmir@gurelli.com.tr

Trakya Ofisi

Des Ofis
Yavuz Mahallesi Sarayhane Cad.
No:33/1 Ofis No:302-303
Silekmencebaşı/Tekirdağ
T : (0282) 561 25 80 - 261 62 56
F : (0282) 261 63 22
gymtrakya@gurelli.com.tr

Bursa Ofisi

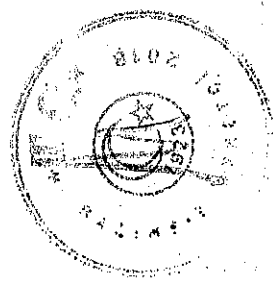
Ödüllük Mah. Akademi Cad.
Zeno İş Merkezi D Blok Kat:7
D:31 Nilüfer / Bursa
T : (0224) 451 27 10
F : (0224) 451 27 79
gymbursa@gurelli.com.tr

Eskişehir Ofisi

Hosnudiye Mah. 732 Sk. No:44
Efe Plaza Kat:5 D:10
Tepebaşı/Eskişehir
T : (0222) 220 09 09
F : (0222) 220 48 48
gymeskisehir@gurelli.com.tr



Hasılat	
Konsolide Finansal Tablolara İlişkin Dipnot 2.09.01 ve 28'e bakınız.	
Hasılatın kaydedilmesi	Konunun denetimde nasıl ele alındığı
<p>Grupun gelirleri yazılım çözümleri üretim faaliyetlerine (sistem,bilgisayar, mobil platformlar, bulut, veri tabanı, veri merkezi, altyapı, vb. üzerinden müşteriye özel yazılımların kodlanması, vb.) ilişkin sektörel yazılımlarının satışı, proje danışmanlık hizmetleri, kurulumları, geliştirme ve destek hizmetleri ile müşterilere özel yazılım proje gelirlerinden oluşmaktadır.</p> <p>Ayrıca Grup, satış sonrası yazılım kullanım, yazılım bakım, destek ve danışmanlık hizmetlerinden gelir elde etmekte olup bu gelirleri sözleşme esaslarına bağlı olarak ve ağırlıklı olarak verilen hizmet saati üzerinden dönemsellik ilkesi de göz önünde bulundurularak gelir yaratmaktadır.</p> <p>Hasılatın konsolide finansal tablolar içindeki tutarsal büyüklüğü, yazılım proje gelirleri ve hizmet satışlarından elde edilen hasılatın "TFRS 15 Müşteri Sözleşmelerinden Hasılat" standardı uyarınca zamanında ve doğru bir şekilde tahakkuk ettirilmesi ve kayıtlara alınması tarafımızca kilit denetim konusu olarak değerlendirilmiştir.</p>	<p>Mevcut denetim prosedürlerimize ilave olarak hasılatın denetimine ilişkin olarak aşağıdaki prosedürler uygulanmıştır:</p> <p>-Uyguladığımız denetim prosedürleri, gelirlerin kaydedilmesine ilişkin iç kontrollerin ve sürecin anlaşılması, analitik incelemeler ve detay testlerden oluşmaktadır.</p> <p>-Geliştirme faaliyetleri sonucunda ortaya çıkan yazılımlara ilişkin hasılat ile özel yazılım proje gelirlerinin doğrulanması için, işin tamamlanma durumu ve dönemselliği dikkate alınarak muhasebe kayıtları ve bu kayıtlara konu olan dokümanlar örnekleme yöntemiyle test edilmiştir.</p> <p>-Tamamlanmayan projelere ilişkin kesilen faturaların ertelenmiş gelirler hesaplarına alınma durumu kayıtlar sorgulanmış ve test edilmiştir.</p> <p>-Satış sonrası destek, bakım ve danışmanlık hizmetinden elde edilen gelirler de, sözleşme esaslarına bağlı olarak ve dönemsellik ilkesi de göz önünde bulundurularak hizmet satış gelirleri kontrol edilmiştir.</p> <p>-Müşteri teyit mektupları temin edilerek doğrulamalar sağlanmıştır.</p> <p>-Bunlara ek olarak, dipnotlarda yer alan açıklamaların yeterliliği TFRS'ler kapsamında tarafımızca değerlendirilmiştir.</p>



Yönetimin ve Üst Yönetimden Sorumlu Olanların Finansal Tablolara İlişkin Sorumlulukları

Grup Yönetimi; finansal tabloların TMS'lere uygun olarak hazırlanmasından, gerçeğe uygun bir biçimde sunumundan ve hata veya hile kaynaklı önemli yanlışlık içermeyecek şekilde hazırlanması için gerekli gördüğü iç kontrolden sorumludur.

Konsolide finansal tabloları hazırlarken yönetim; Grubun sürekliliğini devam ettirme kabiliyetinin değerlendirilmesinden, gerektiğinde süreklilikle ilgili hususları açıklamaktan ve Grubu tasfiye etme ya da ticari faaliyeti sona erdirmeye niyeti ya da mecburiyeti bulunmadığı sürece işletmenin sürekliliği esasını kullanmaktan sorumludur.

Üst yönetimden sorumlu olanlar, Grubun finansal raporlama sürecinin gözetiminden sorumludur.

Bağımsız Denetçinin Finansal Tabloların Bağımsız Denetimine İlişkin Sorumlulukları

Bir bağımsız denetimde, biz bağımsız denetçilerin sorumlulukları şunlardır:

Amacımız, bir bütün olarak konsolide finansal tabloların hata veya hile kaynaklı önemli yanlışlık içerip içermediğine ilişkin makul güvence elde etmek ve görüşümüzü içeren bir bağımsız denetçi raporu düzenlemektir. BDS'lere uygun olarak yürütülen bir bağımsız denetim sonucunda verilen makul güvence; yüksek bir güvence seviyesidir ancak, var olan önemli bir yanlışlığın her zaman tespit edileceğini garanti etmez. Yanlışlıklar hata veya hile kaynaklı olabilir. Yanlışlıkların, tek başına veya toplu olarak, finansal tablo kullanıcılarının bu konsolide tablolara istinaden alacakları ekonomik kararları etkilemesi makul ölçüde bekleniyorsa bu yanlışlıklar önemli olarak kabul edilir.

BDS'lere uygun olarak yürütülen bir bağımsız denetimin gereği olarak, bağımsız denetim boyunca mesleki muhakememizi kullanmakta ve mesleki şüpheçiliğimizi sürdürmekteyiz. Tarafımızca ayrıca:

- Konsolide finansal tablolardaki hata veya hile kaynaklı "önemli yanlışlık" riskleri belirlenmekte ve değerlendirilmekte; bu risklere karşılık veren denetim prosedürleri tasarlanmakta ve uygulanmakta ve görüşümüze dayanarak teşkil edilecek yeterli ve uygun denetim kanıtı elde edilmektedir. (Hile; muvazaa, sahtekârlık, kasıtlı ihmal, gerçeğe aykırı beyan veya iç kontrol ihlali fiillerini içerebildiğinden, hile kaynaklı önemli bir yanlışlığı tespit edememe riski, hata kaynaklı önemli bir yanlışlığı tespit edememe riskinden yüksektir.)
- Grup'un iç kontrolünün etkinliğine ilişkin bir görüş bildirmek amacıyla değil ama duruma uygun denetim prosedürlerini tasarlamak amacıyla denetimle ilgili iç kontrol değerlendirilmektedir.
- Yönetim tarafından kullanılan muhasebe politikalarının uygulanışı ile yapılan muhasebe tahminlerinin ve ilgili açıklamaların makul olup olmadığı değerlendirilmektedir.
- Elde edilen denetim kanıtlarına dayanarak, Grup'un sürekliliğini devam ettirme kabiliyetine ilişkin ciddi şüphe oluşturabilecek olay veya şartlarla ilgili önemli bir belirsizliğin mevcut olup olmadığı hakkında ve yönetimin işletmenin sürekliliği esasını kullanmasının uygulanışı hakkında somut bir kanıtın varılmaktadır. Önemli bir belirsizliğin mevcut olduğu sonucuna varmamız hâlinde, raporumuzda konsolide finansal tablolardaki ilgili açıklamalara dikkat çekmemiz ya da bu açıklamaların yeterli olmaması durumunda olumlu görüş dışında bir görüş vermemiz gerekmektedir. Vardığımız sonuçlar bağımsız denetçi raporu tarihine kadar elde edilen denetim kanıtlarına dayanmaktadır. Bununla birlikte gelecekteki olay veya şartlar Grup'un sürekliliğini şüpheye düşürebilir.

www.gurelli.com.tr

Merkez Ofisi
Spine Tower Büyükdere Cad.
59. Sok. No:243 Kat:25-26-28
Maslak 34398 Sarıyer/İstanbul
T : 444 9 475 (0212) 285 01 50
F : (0212) 285 03 40-43
gym@gurelli.com.tr

Ankara Ofisi
ASO Kule Atatürk Bulvarı
No:193 Kat:9 06580
Kavaklıdere/Ankara
T : (0312) 466 84 20
F : (0312) 466 84 21
gymankara@gurelli.com.tr


Antalya Ofisi
Fener Mah. 1964 Sok. No:36
K3 D4 Kemal Erdoğlan Apt
Muratpaşa/Antalya
T : (0242) 324 30 14
F : (0242) 324 30 15
gymantalya@gurelli.com.tr

İzmir Ofisi
Atatürk Cad. Ekim Apt.
No: 174/1 Kat:5 D9
Alsancak/İzmir
T : (0232) 421 21 34
F : (0232) 421 21 87
gymizmir@gurelli.com.tr

Trakya Ofisi
Des Ofis
Yavuz Mahallesi Sarayhanne Cad.
No:33/1 Ofis No:302-303
Silemmanpaşa (Takiçidibi)
T : (0282) 261 25 30 - 261 62 56
F : (0282) 261 63 22
gymtrakya@gurelli.com.tr

Bursa Ofisi
Odunluk Mah. Akademi Cad.
Zeno İş Merkezi D Blok Kat:7
D-31 Nilüfer / Bursa
T : (0224) 451 27 10
F : (0224) 451 27 79
gymbursa@gurelli.com.tr

Eskişehir Ofisi
Hoşnudiye Mah. 792. Sk. No:44
Efe Plaza Kat:5 D:10
Tepebaşı/Eskişehir
T : (0222) 220 09 09
F : (0222) 220 46 48
gymeskisehir@gurelli.com.tr



- Konsolide Finansal tabloların, açıklamalar dâhil olmak üzere, genel sunumu, yapısı ve içeriği ile bu tabloların, temelini oluşturan işlem ve olayları gerçeğe uygun sunumu sağlayacak şekilde yansıtıp yansıtmadığı değerlendirilmektedir.
- Konsolide finansal tablolar hakkında görüş vermek amacıyla, Grup içerisindeki işletmelere veya faaliyet bölümlerine ilişkin finansal bilgiler hakkında yeterli ve uygun denetim kanıtı elde edilmektedir. Grup denetiminin yönlendirilmesinden, gözetiminden ve yürütülmesinden sorumluyuz. Verdiğimiz denetim görüşünden de tek başımıza sorumluyuz.

Diğer hususların yanı sıra, denetim sırasında tespit ettiğimiz önemli iç kontrol eksiklikleri dâhil olmak üzere, bağımsız denetimin planlanan kapsamı ve zamanlaması ile önemli denetim bulgularını üst yönetimden sorumlu olanlara bildirmekteyiz.

Bağımsızlığa ilişkin etik hükümlere uygunluk sağladığımızı üst yönetimden sorumlu olanlara bildirmiş bulunmaktayız. Ayrıca bağımsızlık üzerinde etkisi olduğu düşünülebilecek tüm ilişkiler ve diğer hususları ve - varsa- ilgili önlemleri üst yönetimden sorumlu olanlara iletmiş bulunmaktayız.

Üst yönetimden sorumlu olanlara bildirilen konular arasından, cari döneme ait konsolide finansal tabloların bağımsız denetiminde en çok önem arz eden konuları yani kilit denetim konularını belirlemekteyiz. Mevzuatın konunun kamuya açıklanmasına izin vermediği durumlarda veya konuyu kamuya açıklamanın doğuracağı olumsuz sonuçların, kamuya açıklamanın doğuracağı kamu yararını aşacağıın makul şekilde beklendiği oldukça istisnai durumlarda, ilgili hususun bağımsız denetçi raporumuzda bildirilmesine karar verebiliriz.

Mevzuattan Kaynaklanan Diğer Yükümlülükler

- 1) TTK'nın 402'nci maddesinin dördüncü fıkrası uyarınca Şirket'in 1 Ocak - 31 Aralık 2020 hesap döneminde defter tutma düzenininin, finansal tabloların, kanun ile Şirket esas sözleşmesinin finansal raporlamaya ilişkin hükümlerine uygun olmadığına dair önemli bir hususa rastlanmamıştır.
- 2) TTK'nın 402'nci maddesinin dördüncü fıkrası uyarınca Yönetim Kurulu tarafımıza denetim kapsamında istenen açıklamaları yapmış ve talep edilen belgeleri vermiştir.
- 3) II-17.1 sayılı " Kurumsal Yönetim Tebliği" 5. maddesine göre "Payların ilk defa halka arz edilmesi ve /veya borsada işlem görmeye başlaması için Kurula başvuran / başvuru ortaklıklar, ikinci fıkrada belirtilen liste ilan edilene kadar üçüncü grupta yer alan ortaklıkların yükümlülüklerine tabi olacak olup, paylarının borsada işlem görmeye başlaması sonrasında yapılacak ilk genel kurul tarihi itibarıyla gerekli uyumu sağlamak zorundadır." Şirket, henüz halka açılma sürecini tamamlamadığı için rapor tarihi itibarıyla Riskin Erken Saptanması Sistemi ve Komitesi'ni kurmamıştır.

Bu bağımsız denetimi yürütüp sonuçlandıran sorumlu denetçi **METİN ETKİN**'dir.

GÜRELİ YEMİNLİ MALİ MÜŞAVİRLİK VE BAĞIMSIZ DENETİM HİZMETLERİ A.Ş. **An Independent Member of BAKER TILLY INTERNATIONAL**



Metin Etkin

Sorumlu Ortak Başdenetçi

www.gureli.com.tr

Merkez Ofisi

Spine Tower Büyükdere Cad.
59. Sok. No:243 Kat:25-26-28
Maslak 34698 Sarıyer/İstanbul
T : 444 9 475 (0212) 285 01 50
F : (0212) 285 03 40-43
gym@gureli.com.tr

Ankara Ofisi

ASO Kule Atatürk Bulvarı
No:193 Kat:9 06680
Kavaklıdere/Ankara
T : (0312) 466 84 20
F : (0312) 466 84 21
gymankara@gureli.com.tr

Antalya Ofisi

Fener Mah. 1964 Sok. No:26
K:1 D:4 Kemal Erodoğan Apt
Muratpaşa/Antalya
T : (0242) 324 30 14
F : (0242) 324 30 15
gymantalya@gureli.com.tr

İzmir Ofisi

Atatürk Cad. Ekim Apt.
No:174/1 Kat:5 D:9
Alsancak/İzmir
T : (0232) 421 21 34
F : (0232) 421 21 87
gymizmir@gureli.com.tr

Trakya Ofisi

Des Ofis
Yavuz Mahallesi Şaraphane Cad.
No:33/1 Ofis No:302-303
Süleymanpaşa/Edirne
T : (0282) 261 25 30 - 261 52 56
F : (0282) 261 83 22
gymtraksya@gureli.com.tr

Bursa Ofisi

Oduluk Mah. Akademi Cad
Zeno İş Merkezi D Blok Kat:7
D:31 Nilüfer / Bursa
T : (0224) 451 27 10
F : (0224) 451 27 79
gymbursa@gureli.com.tr

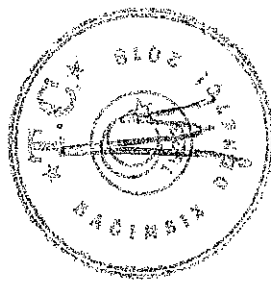
Eskişehir Ofisi

Hosudiyeh Mah. 732. Sk. No:44
Efe Plaza Kat:5 D:10
Tepebaşı/Eskişehir
T : (0222) 220 09 09
F : (0222) 220 48 48
gymeskisehir@gureli.com.tr

ATP TİCARİ BÜLGİSAYAR AĞI VE ELEKTRİK GÜÇ KAYNAKLARI ÜRT.VE PAZ.TİC.A.Ş.
KONSOLİDE FİNANSAL DURUM TABLOSU
(Tüm Tutarlar, Türk Lirası olarak gösterilmiştir)

VARLIKLAR	Bağımsız Denetimden		Bağımsız Denetimden		Bağımsız Denetimden	
	Geçmiş Cari Dönem	31.12.2020	Geçmiş Önceki Dönem	31.12.2019	Geçmiş Önceki Dönem	31.12.2018
Dönen Varlıklar	108.410.070	108.410.070	82.002.987	82.002.987	48.555.792	48.555.792
Nakit ve Nakit Benzerleri	17.782.017	17.782.017	8.111.139	8.111.139	11.933.080	11.933.080
Finansal Yatırımlar	-	-	-	-	-	-
Ticari Alacaklar	77.716.820	77.716.820	52.293.411	52.293.411	28.581.102	28.581.102
<i>İlişkili Olmayan Taraflardan Ticari Alacaklar</i>	44.213.304	44.213.304	31.038.404	31.038.404	11.229.933	11.229.933
<i>İlişkili Taraflardan Ticari Alacaklar</i>	33.503.516	33.503.516	20.355.007	20.355.007	17.351.169	17.351.169
Diğer Alacaklar	1.376.152	1.376.152	15.281.362	15.281.362	4.733.652	4.733.652
<i>İlişkili Olmayan Taraflardan Diğer Alacaklar</i>	1.376.152	1.376.152	410.945	410.945	613.326	613.326
<i>İlişkili Taraflardan Diğer Alacaklar</i>	-	-	14.870.417	14.870.417	4.120.326	4.120.326
Türev Araçlar	-	-	-	-	-	-
Stoklar	3.772.039	3.772.039	2.208.146	2.208.146	1.164.538	1.164.538
Canlı Varlıklar	-	-	-	-	-	-
Peşin Ödenmiş Giderler	5.456.226	5.456.226	4.107.738	4.107.738	2.127.889	2.127.889
<i>İlişkili Olmayan Taraflara Peşin Ödenmiş Giderler</i>	5.456.226	5.456.226	4.107.738	4.107.738	2.127.889	2.127.889
<i>İlişkili Taraflara Peşin Ödenmiş Giderler</i>	-	-	-	-	-	-
Cari Dönem Vergisi İle İlgili Varlıklar	1.568.842	1.568.842	1.191	1.191	15.531	15.531
Diğer Dönen Varlıklar	737.974	737.974	-	-	-	-
Toplam	108.410.070	108.410.070	82.002.987	82.002.987	48.555.792	48.555.792
Satış Amacıyla Eldae Tunulan Duran Varlıklar	-	-	-	-	-	-
Duran Varlıklar	58.051.899	58.051.899	45.761.118	45.761.118	20.535.193	20.535.193
Finansal Yatırımlar	-	-	-	-	-	-
Ticari Alacaklar	9.936.959	9.936.959	5.463.460	5.463.460	3.673.359	3.673.359
<i>İlişkili Olmayan Taraflardan Ticari Alacaklar</i>	5.668.768	5.668.768	-	-	-	-
<i>İlişkili Taraflardan Ticari Alacaklar</i>	4.268.191	4.268.191	5.463.460	5.463.460	3.673.359	3.673.359
Diğer Alacaklar	-	-	-	-	-	-
<i>İlişkili Olmayan Taraflardan Diğer Alacaklar</i>	-	-	-	-	-	-
<i>İlişkili Taraflardan Diğer Alacaklar</i>	-	-	-	-	-	-
Özaynak Yöntemiyle Değerlenen Yatırımlar	-	-	-	-	-	-
Yatırım Amaçlı Gayrimenkuller	-	-	-	-	-	-
Maddi Duran Varlıklar	1.582.424	1.582.424	1.610.232	1.610.232	1.602.887	1.602.887
Kullanım Hakkı Varlıkları	437.750	437.750	2.816.577	2.816.577	3.353.844	3.353.844
Maddi Olmayan Duran Varlıklar	42.042.929	42.042.929	33.342.244	33.342.244	9.471.547	9.471.547
<i>Diğer Maddi Olmayan Duran Varlıklar</i>	42.042.929	42.042.929	33.342.244	33.342.244	9.471.547	9.471.547
Şerefiye	-	-	-	-	-	-
Peşin Ödenmiş Giderler	1.023.035	1.023.035	1.319	1.319	-	-
Ertelenmiş Vergi Varlığı	3.028.802	3.028.802	2.527.286	2.527.286	2.433.556	2.433.556
Diğer Duran Varlıklar	-	-	-	-	-	-
TOPLAM VARLIKLAR	166.461.969	166.461.969	127.764.105	127.764.105	69.090.985	69.090.985

İlişik açıklayıcı notlar bu konsolide tabloların tamamlayıcısıdır.



ATP TİCARİ BİLGİSAYAR AÇI VE ELEKTRİK GÜÇ KAYNAKLARI ÜRTİ VE PAZ. Tİ.C.A.Ş.

KONSOLİDE FİNANSAL DURUM TABLOSU

(Tüm Tutarlar, Türk Lirası olarak gösterilmiştir)

Notlar	Bağımsız Denetimden Geçmiş Cari Dönem		Bağımsız Denetimden Geçmiş Önceki Dönem		Bağımsız Denetimden Geçmiş Önceki Dönem	
	31.12.2020	31.12.2019	31.12.2019	31.12.2018	31.12.2018	31.12.2018
KAYNAKLAR						
Kısa Vadeli Yükümlülükler	101.836.814	68.787.447	68.787.447	32.494.590	32.494.590	
Kısa Vadeli Borçlanmalar	-	-	-	-	-	-
Uzun Vadeli Borçlanmaların Kısa Vadeli Kısımları	1.326.559	1.189.694	1.189.694	772.942	772.942	
Diğer Finansal Yükümlülükler	-	-	-	-	-	-
Ticari Borçlar	57.076.205	52.340.925	52.340.925	23.298.765	23.298.765	
<i>İlişkili Olmayan Taraflara Ticari Borçlar</i>	56.393.829	52.114.425	52.114.425	22.641.894	22.641.894	
<i>İlişkili Taraflara Ticari Borçlar</i>	680.376	226.500	226.500	656.871	656.871	
Çalışanlara Sağlanan Faydaların Kapsamında Borçlar	7.873.106	1.646.044	1.646.044	1.160.813	1.160.813	
Diğer Borçlar	26.252.234	9.535.455	9.535.455	3.107.731	3.107.731	
<i>İlişkili Olmayan Taraflara Diğer Borçlar</i>	13.063.807	3.803.424	3.803.424	1.686.575	1.686.575	
<i>İlişkili Taraflara Diğer Borçlar</i>	13.188.427	5.732.031	5.732.031	1.421.156	1.421.156	
Türev Araçlar	-	-	-	-	-	-
Devlet Tesvik ve Yardımları	-	-	-	-	-	-
Ertelenmiş Gelirler	3.240.135	585.884	585.884	264.784	264.784	
<i>İlişkili Olmayan Taraflardan Ertelenmiş Gelirler</i>	3.240.135	585.884	585.884	264.784	264.784	
<i>İlişkili Taraflardan Ertelenmiş Gelirler</i>	-	-	-	-	-	-
Dönem Kar Vergi Yükümlülüğü	-	-	-	-	-	-
Kısa Vadeli Karşılıklar	6.068.575	3.489.445	3.489.445	3.889.555	3.889.555	
<i>Diğer Kısa Vadeli Karşılıklar</i>	4.637.267	2.153.364	2.153.364	2.821.327	2.821.327	
<i>Çalışanlara Sağlanan Faydalara İlişkin Kısa Vadeli Karşılıklar</i>	1.431.308	1.336.081	1.336.081	1.068.228	1.068.228	
Diğer Kısa Vadeli Yükümlülükler	-	-	-	-	-	-
Toplam	101.836.814	68.787.447	68.787.447	32.494.590	32.494.590	
Satış Amacıyla Elde Tutulan Duran Varlıklara İlişkin Yük.	-	-	-	-	-	-
Uzun Vadeli Yükümlülükler	17.876.005	10.400.208	10.400.208	8.170.792	8.170.792	
Uzun Vadeli Borçlanmalar	1.482.650	2.640.082	2.640.082	3.052.103	3.052.103	
Diğer Finansal Yükümlülükler	-	-	-	-	-	-
Ticari Borçlar	3.795.750	4.930.316	4.930.316	3.161.830	3.161.830	
<i>İlişkili Olmayan Taraflara Ticari Borçlar</i>	3.795.750	4.930.316	4.930.316	3.161.830	3.161.830	
<i>İlişkili Taraflara Ticari Borçlar</i>	-	-	-	-	-	-
Diğer Borçlar	8.452.171	888.942	888.942	587.093	587.093	
<i>İlişkili Olmayan Taraflara Diğer Borçlar</i>	8.452.171	888.942	888.942	587.093	587.093	
<i>İlişkili Taraflara Diğer Borçlar</i>	-	-	-	-	-	-
Türev Araçlar	-	-	-	-	-	-
Devlet Tesvik ve Yardımları	-	-	-	-	-	-
Ertelenmiş Gelirler	1.839.572	-	-	8.838	8.838	
Uzun Vadeli Karşılıklar	2.305.862	1.940.868	1.940.868	1.360.928	1.360.928	
<i>Diğer Uzun Vadeli Karşılıklar</i>	-	-	-	-	-	-
<i>Çalışanlara Sağlanan Faydalara İlişkin Uzun Vadeli Karşılıklar</i>	2.305.862	1.940.868	1.940.868	1.360.928	1.360.928	
Cari Dönem Vergisi ile İlgili Borçlar	-	-	-	-	-	-
Ertelenmiş Vergi Yükümlülüğü	-	-	-	-	-	-
Diğer Uzun Vadeli Yükümlülükler	-	-	-	-	-	-
ÖZKAYNAKLAR	46.749.150	48.576.450	48.576.450	28.425.683	28.425.683	
Ana Ortaklığın Ait Özkaynaklar	40.659.429	37.336.299	37.336.299	22.433.513	22.433.513	
Ödenmiş Sermaye	4.000.000	4.000.000	4.000.000	4.000.000	4.000.000	
Sermaye Düzeltmesi Farkları	-	-	-	-	-	-
Geri Alınmış Paylar (-)	-	-	-	-	-	-
Karşılıklı İştrak Sermaye Düzeltmesi (-)	-	-	-	-	-	-
Kar veya Zararda Yeniden Sınıflandırılmayacak Birikmiş Diğer Kapsamlı Gelirler veya Giderler	(553.620)	(546.306)	(546.306)	(411.162)	(411.162)	
Kar veya Zararda Yeniden Sınıflandırılacak Birikmiş Diğer Kapsamlı Gelirler veya Giderler	294.870	(3.305)	(3.305)	-	-	
Ortak Kontrolde Tabii Tesebbüs ve İşletmeleri İçeren Birleşmelerin Etkisi	(23.661.719)	-	-	-	-	
Kardan Ayrılan Kısıtlanmış Yedekler	51.471	51.471	51.471	51.471	51.471	
Geçmiş Yıllar Kar / (Zararı)	33.834.439	18.793.204	18.793.204	11.420.288	11.420.288	
Net Dönem Karı / (Zararı)	26.693.988	15.041.235	15.041.235	7.372.916	7.372.916	
Kontrol Güçli Olmayan Paylar	6.089.721	11.240.151	11.240.151	5.992.090	5.992.090	
TOPLAM KAYNAKLAR	166.461.969	127.764.105	127.764.105	69.090.985	69.090.985	

İlişik açıklarıyla noflar bu konsolide tabloların tamamlayıcısıdır.



ATP TİCARİ BİLGİSAYAR AĞI VE ELEKTRİK GÜÇ KAYNAKLARI ÜR. VE PAZ. TİC. A.Ş.
KONSOLİDE KAR VEYA ZARAR VE DİĞER KAPSAMLI GELİR TABLOSU
(Tüm Tutarlar, Türk Lirası olarak gösterilmiştir)

SÜRDÜRÜLEN FAALİYETLER

	Notlar	Bağımsız Denetimden Geçmiş Cari Dönem 01.01.2020 31.12.2020	Bağımsız Denetimden Geçmiş Önceki Dönem 01.01.2019 31.12.2019	Bağımsız Denetimden Geçmiş Önceki Dönem 01.01.2018 31.12.2018
Hasılat	Not.28	211.573.794	175.485.875	142.147.706
Satışların Maliyeti (-)	Not.28	(126.105.605)	(121.701.702)	(103.105.014)
Ticari Faaliyetlerden Brüt Kar / (Zarar)		85.468.189	53.784.173	39.042.692
Finans Sektörü Faaliyetleri Hasılatı	-	-	-	-
Finans Sektörü Faaliyetleri Maliyeti (-)	-	-	-	-
Finans Sektörü Faaliyetlerinden Brüt Kar / (Zarar)		-	-	-
BRÜT KAR / (ZARAR)		85.468.189	53.784.173	39.042.692
Genel Yönetim Giderleri (-)	Not.29-30	(31.241.010)	(18.780.319)	(13.559.472)
Pazarlama, Satış ve Dağıtım Giderleri (-)	Not.29-30	-	-	-
Araştırma ve Geliştirme Giderleri (-)	Not.29-30	(13.685.928)	(10.804.700)	(7.819.587)
Esas Faaliyetlerden Diğer Gelirler	Not.31	26.775.186	8.715.646	14.604.274
Esas Faaliyetlerden Diğer Giderler (-)	Not.31	(23.864.308)	(4.963.068)	(18.622.218)
ESAS FAALİYET KAR / (ZARARI)		43.452.129	27.951.732	13.645.689
Öz kaynak Yöntemiyle Değerlenen Yatırımların Kar / Zararlarındaki Paylar	Not.16	-	-	-
Yatırım Faaliyetlerinden Gelirler	Not.32	-	-	-
Yatırım Faaliyetlerinden Giderler (-)	Not.32	-	-	-
FINANSMAN GELİR GİDERİ ÖNCESİ FAALİYET KAR/ZARARI		43.452.129	27.951.732	13.645.689
Finansman Gelirleri	Not.33	3.544.404	1.773.482	942.475
Finansman Giderleri (-)	Not.33	(2.839.298)	(1.024.909)	(1.219.204)
SÜRDÜRÜLEN FAALİYETLER VERGİ ÖNCESİ KAR / (ZARARI)		44.157.235	28.700.305	13.368.960
Sürdürülen Faaliyetler Vergi Gelir / (Gideri)	Not.35	(7.785.089)	(4.025.244)	(1.405.086)
- Dönem Vergi Gelir / (Gideri)		(8.284.777)	(4.080.856)	(1.620.861)
- Erteleilmiş Vergi Gelir / (Gideri)		499.688	55.612	215.775
SÜRDÜRÜLEN FAALİYETLER DÖNEM KAR / (ZARARI)		36.372.146	24.675.061	11.963.874

DURDURULAN FAALİYETLER

Durdurulan Faaliyetler Vergi Sonraan Dönem Karı / (Zararı)

DÖNEM KAR / (ZARAR)

DİĞER KAPSAMLI GELİR / (GİDER)

Kar veya Zararda Yeniden Sınıflandırılmayacaklar

- Tamamlanmış Fayda Planları Yeniden Ölçüm Kazançları (Kayıplar)

- Maddi Duran Varlıklar Yeniden Değerleme Artışları (Azalışları)

- Kar veya Zararda Yeniden Sınıflandırılmayacak Diğer Kapsamlı Gelire İlişkin Vergiler

- Tamamlanmış Fayda Planları Yeniden Ölçüm Kazançları (Kayıplar), Vergi Etkisi

- Maddi Duran Varlıklar Yeniden Değerleme Artışları (Azalışları), Vergi Etkisi

Kar veya Zarar Olarak Yeniden Sınıflandırılacaklar

- Yabancı para Çevrim Farkı

- Kar veya Zararda Yeniden Sınıflandırılacak Diğer Kapsamlı Gelire İlişkin Vergiler

- Gerçeğe Uygun Değer Farkı Diğer Kapsamlı Gelire Yansınan Finansal Varlıklara İlişkin

Diğer Kapsamlı Gelir, Vergi Etkisi

DİĞER KAPSAMLI GELİR (GİDER)

TOPLAM KAPSAMLI GELİR (GİDER)

Dönem Karının (Zararının) Dağılımı

Kontrol Gücü Olmayan Paylar

Ana Ortaklık Payları

Toplam Kapsamlı Gelirin Dağılımı

Kontrol Gücü Olmayan Paylar

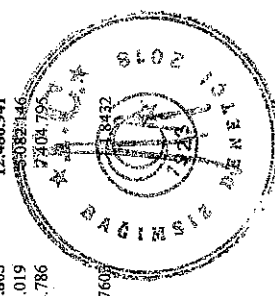
Ana Ortaklık Payları

Pay Başına Kazanç

Sürdürülen Faaliyetlerden Pay Başına Kazanç (Zarar)

Durdurulan Faaliyetlerden Pay Başına Kazanç (Zarar)

İlişik açıklayıcı notlar bu konsolide tabloların tamamlayıcıdır.

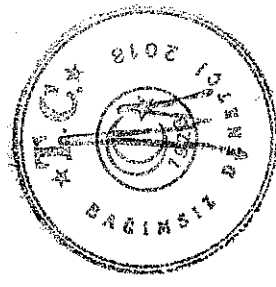


ATP TİCARİ BİLGİSAYAR AĞI VE ELEKTRİK GÜÇ KAYNAKLARI ÜRT VE PAZ.TİC.A.Ş.

KONSOLİDE NAKİT AKIŞ TABLOSU

(Tüm Tutarlar, Türk Lirası olarak gösterilmiştir.)

	Bağımsız Denetimden Geçmiş		Bağımsız Denetimden Geçmiş		Bağımsız Denetimden Geçmiş	
	01.01.2020	01.01.2019	01.01.2018	01.01.2019	01.01.2018	01.01.2018
İŞLETME FAALİYETLERİNDEN NAKİT AKIŞLARI						
Dönem Karı (Zararı)	68.962.555	24.350.354	10.970.142	24.350.354	10.970.142	
Sürdürülen Faaliyetlerden Dönem Karı (Zararı)	36.372.146	24.675.061	11.963.874	24.675.061	11.963.874	
Durdurulan Faaliyetlerden Dönem Karı (Zararı)	36.372.146	24.675.061	11.963.874	24.675.061	11.963.874	
Dönem Net Karı (Zararı) Mutabakan İle İlgili Düzeltmeler						
Amortisman ve İfa Gideri İle İlgili Düzeltmeler	12.343.234	4.836.251	3.274.617	4.836.251	3.274.617	
Değer Düşüklüğü (İpsatı) İle İlgili Düzeltmeler	363.190	(507.299)	330.555	(507.299)	330.555	
Alacaklarda Değer Düşüklüğü (İpsatı) İle İlgili Düzeltmeler	3.176.098	455.151	694.618	455.151	694.618	
Karşılıklar İle İlgili Düzeltmeler	692.195	1.123.114	607.443	1.123.114	607.443	
Çalışanlara Sağlanan Faydalara İlişkin Karşılıklar (İpsatı) İle İlgili Düzeltmeler	-	(621.514)	-	(621.514)	-	
Diğer Karşılıklar (İpsatı) İle İlgili Düzeltmeler	2.483.903	(46.449)	87.175	(46.449)	87.175	
Faiz Gelirleri/Giderleri İle İlgili Düzeltmeler	(1.402.007)	(2.302.513)	234.127	(2.302.513)	234.127	
Faiz Gelirleri/Giderleri İle İlgili Düzeltmeler	(2.282.897)	(1.755.982)	(526.865)	(1.755.982)	(526.865)	
Vadeli Alımlardan Kaynaklanan Erelenmiş Finansman Gideri	1.170.405	184.380	2.008.851	184.380	2.008.851	
Vadeli Satışlardan Kaynaklanan Kazanılan Finansman Geliri	(289.515)	(730.911)	(1.247.861)	(730.911)	(1.247.861)	
Vergi (Geliri) Gideri İle İlgili Düzeltmeler	7.785.059	4.025.244	1.405.086	4.025.244	1.405.086	
İşletme Sermayesinde Gerçekleşen Değişimler						
Ticari Alacaklardaki Azalış (Artış) İle İlgili Düzeltmeler	(31.430.503)	(23.179.491)	(5.716.619)	(23.179.491)	(5.716.619)	
Faaliyetlere İlgili Diğer Alacaklardaki Azalış (Artış) İle İlgili Düzeltmeler	13.905.210	(10.547.710)	(4.065.672)	(10.547.710)	(4.065.672)	
Stoklardaki Azalışlar (Artışlar) İle İlgili Düzeltmeler	(1.563.893)	(1.043.608)	(332.447)	(1.043.608)	(332.447)	
Ticari Borçlardaki Artış (Azalış) İle İlgili Düzeltmeler	3.890.229	31.541.557	2.426.395	31.541.557	2.426.395	
Faaliyetlere İlgili Diğer Borçlardaki Artış (Azalış) İle İlgili Düzeltmeler	24.280.008	6.729.573	(3.641.540)	6.729.573	(3.641.540)	
Pesin Ödenmiş Giderilerdeki Azalış (Artış)	(2.370.204)	(1.981.168)	1.108.702	(1.981.168)	1.108.702	
Erelenmiş Gelirlerdeki Artış (Azalış)	4.493.823	312.262	(3.777.812)	312.262	(3.777.812)	
Çalışanlara Sağlanan Faydalar Kapsamında Borçlardaki Artış (Azalış)	6.227.062	485.231	117.604	485.231	117.604	
İşletme Sermayesinde Gerçekleşen Diğer Artış (Azalış) İle İlgili Düzeltmeler	(873.073)	(4.547.992)	571.593	(4.547.992)	571.593	
Faaliyetlere İlgili Diğer Yükümlülüklerdeki Artış (Azalış)	(2.305.625)	14.340	39.535	14.340	39.535	
Faaliyetlere İlgili Diğer Yükümlülüklerdeki Artış (Azalış)	1.432.552	(4.562.332)	532.058	(4.562.332)	532.058	
Faaliyetlere İlgili Diğer Yükümlülüklerdeki Artış (Azalış)	75.196.409	26.950.549	12.186.258	26.950.549	12.186.258	
Faaliyetlere İlgili Diğer Yükümlülüklerdeki Artış (Azalış)	(8.284.777)	(4.080.856)	(1.620.861)	(4.080.856)	(1.620.861)	
Alınan Faiz	2.282.897	1.755.982	526.863	1.755.982	526.863	
Çalışanlara Sağlanan Faydalara İlişkin Karşılıklar Kapsamında Yapılan Ödemeler	(231.974)	(275.321)	(172.118)	(275.321)	(172.118)	
YATIRIM FAALİYETLERİNDEN KAYNAKLANAN NAKİT AKIŞLARI						
Bağı Ortaklıkların Kontrolünün Elde Edilmesine Yönelik Alışlara İlişkin Nakit Çıkışları	(48.637.284)	(28.177.026)	(11.730.452)	(28.177.026)	(11.730.452)	
Maddi ve Maddi Olmayan Duran Varlıkların Alımından Kaynaklanan Nakit Çıkışları	(30.000.000)					
FINANSMAN FAALİYETLERİNDEN NAKİT AKIŞLARI						
Kira Sözleşmelerinden Kaynaklanan Borç Ödemelerine İlişkin Nakit Çıkışları	(10.654.393)	4.731	3.825.045	4.731	3.825.045	
Ödenen Temettüfler	(1.020.567)	4.731	3.825.045	4.731	3.825.045	
Ödenen Faiz	(9.633.826)					
YABANCI PARA ÇEVİRİM FARKLARININ ETKİSİNDE ÖNCE NAKİT VE NAKİT BENZERLERİ ÜZERİNDEKİ ETKİSİ						
YABANCI PARA ÇEVİRİM FARKLARININ ETKİSİNDE ÖNCE NAKİT VE NAKİT BENZERLERİ ÜZERİNDEKİ ETKİSİ						
YABANCI PARA ÇEVİRİM FARKLARININ NAKİT VE NAKİT BENZERLERİ ÜZERİNDEKİ ETKİSİ						
NAKİT VE NAKİT BENZERLERİNDEKİ NET ARTIŞ (AZALIŞ)						
DÖNEM BAŞI NAKİT VE NAKİT BENZERLERİ						
DÖNEM SONU NAKİT VE NAKİT BENZERLERİ						
İlişkili açıklayıcı notlar, bu konsolide tablolarda ayrı ayrı gösterilmiştir.						



ATP TİCARİ BİLGİSAYAR AĞI VE ELEKTRİK GÜÇ KAYNAKLARI ÜRETİM PAZARLAMA VE TİCARET ANONİM ŞİRKETİ

31 Aralık 2020, 31 Aralık 2019 ve 31 Aralık 2018 Tarihlerinde Sona Eren Dönemlere Ait Konsolide Finansal Tablolari Tamamlayıcı Notlar
(Tutarlar, aksi belirtilmedikçe, Türk Lirası ("TL") olarak gösterilmiştir)

1 ŞİRKETİN ORGANİZASYONU VE FAALİYET KONUSU

ATP Ticari Bilgisayar Ağı ve Elektrik Güç Kaynakları Üretim Pazarlama ve Ticaret Anonim Şirketi ("Şirket" veya ATP A.Ş.) 24 Şubat 1997 tarihinde kurulmuştur.

İstanbul Ticaret Sicil Memurluğu'na 365504313086 sicil numarası ile kayıtlıdır.

Şirketi'nin ana faaliyet konusu ticari yazılımlar dahil, bilgisayar yazılımları ve bulut sistemleri üzerinden servis edilen yazılımları üretmek, pazarlamak, satışlarını gerçekleştirmek, gerektiğinde kurulumlarını yapmak, kullanıcı eğitimini destekleyecek dokümantasyonu sağlamak; bilgisayar ve altyapı donanım, 3. parti yazılımların ve çevre ünitelerinin alımı, satımı, ithali ve ihracatını yapmak, satış sonrası gereken destek hizmetlerini sunmak veya tedarik etmek, teknik servis ve hizmetler konusunda kullanıcılar tarafından iletilen düzeltme ve çözüm talepleri hakkında açılan vakaları değerlendiren gerekli çözümleri yaratmak veya sağlamak; ve araç, tesisat, teçhizat, makine, mağaza, teşhir yerleri, satış mağazaları inşaa ve tesis etmek veya satın almak, kiralamak ve bunları işletmektir.

Şirket'in dönem sonları itibarıyla sermaye yapısı aşağıdaki gibidir:

ATP Tic. Bilg. Ağı ve Elek. Güç Kayn. Ür. Paz. ve Tic. A.Ş.	31.12.2020	31.12.2019	31.12.2018			
Ortaklar	Tutarı	Oranı (%)	Tutarı	Oranı (%)	Tutarı	Oranı (%)
ATA HOLDİNG A.Ş.	3.957.600	98,9400	3.957.600	98,9400	3.957.600	98,9400
Korhan KURDOĞLU	12.600	0,3150	12.600	0,3150	12.600	0,3150
Ehhan KURDOĞLU	12.600	0,3150	12.600	0,3150	12.600	0,3150
Ömer Faruk IŞIK	3.200	0,0800	3.200	0,0800	3.200	0,0800
Seniha Ece KURDOĞLU	3.200	0,0800	3.200	0,0800	3.200	0,0800
Tuna KURDOĞLU	5.400	0,1350	5.400	0,1350	5.400	0,1350
Yurdanur KURDOĞLU	5.400	0,1350	5.400	0,1350	5.400	0,1350
Sermaye Toplamı	4.000.000	100,00	4.000.000	100,00	4.000.000	100,00

Şirket'in kayıtlı merkez adresi: Dikilitaş Mah. Emirhan Cad. No:109/A Atakule Beşiktaş / İstanbul'dur.

Teknokent Şube, İTÜ Ayazağa Kampüsü, Kuru Yolu An 2 Binası A Blok No:2-3 Maslak / İSTANBUL

Şube 1 Kasım 2005 tarihinde kurulmuş olup, kuruluş kararı alınmasına ilişkin bildiri 5 Ağustos 2005 tarihli ve 6362 sayılı ticaret sicil gazetesinde yayımlanmıştır.

Şirket'in dönem sonları itibarıyla bağlı ortaklıkları ("Bağlı Ortaklık"), bunların faaliyette bulunduğu ülkeler ve temel faaliyet konuları aşağıdaki gibidir:

Bağlı Ortaklık Unvanı	Coğrafi Bölüm	Kuruluş Tarihi	İştirak Oranı 2020 (%)	İştirak Oranı 2019 (%)	İştirak Oranı 2018 (%)
Tradesoft (Shanghai) It Co., Ltd. (Doğrudan)	Çin	2014	51	-	-
Zenia Technologies B.V. (Doğrudan)	Hollanda	2019	100	100	-
Zenia Limited (Dolaylı)	Malta	2019	100	100	-

Bundan sonra Şirket ve Bağlı Ortaklıkları konsolide finansal tablolarda ve dipnotlarında "Grup" olarak ifade edilecektir.

Grup'un 31.12.2020 tarihi itibarıyla bünyesinde istihdam edilen ortalama personel sayısı 189 kişidir. (31.12.2019: 167 ve 31.12.2018: 158 kişi).



ATP TİCARİ BİLGİSAYAR AĞI VE ELEKTRİK GÜÇ KAYNAKLARI ÜRETİM PAZARLAMA VE TİCARET ANONİM ŞİRKETİ

31 Aralık 2020, 31 Aralık 2019 ve 31 Aralık 2018 Tarihlerinde Sona Eren Dönemlere Ait Konsolide Finansal Tabloları Tamamlayıcı Notlar
(*Tutarlar, aksi belirtilmedikçe, Türk Lirası ("TL") olarak gösterilmiştir*)

Grup'un bağı ortaklıklarına ilişkin faaliyet konuları hakkındaki özet bilgiler aşağıda açıklanmıştır:

Tradesoft (Shanghai) It Co., Ltd.

Şirket, Ata Holding A.Ş. tarafından 18.09.2014 tarihinde kurulmuştur. Şirket, 31.12.2020 tarihinde ATP A.Ş.'ye iştirak etmiştir.

Şirket'in %51'i ATP A.Ş. kalan %49'u Ata Holding A.Ş.'ye aittir.

Şirketin ana faaliyet konusu; bilgisayar ürünleri alanında teknoloji geliştirme transferi, teknik hizmetler, danışmanlık, bilgisayar donanımı ve çevre bilimleri, alet ve cihazların, elektronik ürünlerin ve iletişim ekipmanlarının toptan, perakende, ithalat ve ihracat işlerini yapmaktır.

Şirketin merkez adresi; Floor 7, Block 3, Xinglian Scientific Research Building No.1535, HongMei Road, Shanghai 200233, P.R.China'dır.

Ortalama çalışan sayısı; 31.12.2020: 40 kişi (31.12.2019:30 kişi ve 31.12.2018:23 kişi)

Zenia Technologies B.V.

Şirket; 27 Eylül 2019 tarihinde Hollanda'da kurulmuş olup tamamı ATP A.Ş.'ye aittir.

Şirketin ana faaliyet konusu; holding faaliyetleri yürütmektir.

Şirketin merkez adresi ; Zuidplein 116, 1077XXV, Amsterdam, The Netherlands'dır.

Şirket'in çalışması bulunmamaktadır. (31.12.2019 ve 31.12.2018: Bulunmamaktadır)

Zenia Limited

Şirket; 24 Aralık 2019 tarihinde Malta'da kurulmuş olup tamamı Zenia Technologies B.V.'ye aittir.

Şirketin ana faaliyet konusu; yazılım satışı yapılmaktadır.

Şirketin merkez adresi ; 4, V.Dimech Street, Floriana FRN1504, Malta'dır.

Şirket'in çalışması bulunmamaktadır. (31.12.2019 ve 31.12.2018: Bulunmamaktadır)

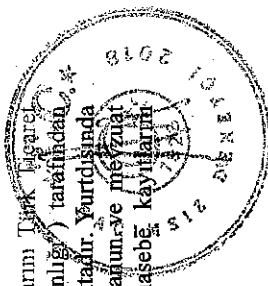
Finansal Tabloların Onaylanması

31.12.2020, 31.12.2019 ve 31.12.2018 tarihli konsolide finansal tablolar 08.03.2021 tarihli Yönetim Kurulu toplantısında onaylanmış ve Yönetim Kurulu adına Yönetim Kurulu Başkanı Korhan Kurdoğlu tarafından imzalanmıştır. Genel Kurul'un konsolide finansal tabloları değiştirme yetkisi bulunmamaktadır.

2 FİNANSAL TABLOLARIN SUNUMUNA İLİŞKİN ESASLAR

2.01 Sunuma İlişkin Temel Esaslar

Grupun, Türkiye'deki merkezi ve bağı ortaklıkları, yasal defterlerini ve kanuni finansal tablolarını Türk Hissedar Kanunu ("TK"), vergi mevzuatı ve Türkiye Cumhuriyeti Maliye Bakanlığı ("Maliye Bakanlığı") tarafından çıkarılan Tekdüzen Hesap Planı şartlarına uygun olarak Türk Lirası ("TL") tutmakta ve hazırlanmaktadır. Yurtdışında faaliyet gösteren bağı ortaklıkları ise ticari sicillerinin kayıtlı olduğu ülkelerde geçerli olan kanun ve mevzuat hükümleri çerçevesinde ve faaliyette buldukları ülkelerin para birimleri cinsinden muhasebe kayıtlarını tutmaktadır.



ATP TİCARİ BİLGİSAYAR AĞI VE ELEKTRİK GÜÇ KAYNAKLARI ÜRETİM PAZARLAMA VE TİCARET ANONİM ŞİRKETİ

31 Aralık 2020, 31 Aralık 2019 ve 31 Aralık 2018 Tarihlerinde Sona Eren Dönemlere Ait Konsolide Finansal Tabloları Tamamlayıcı Notlar

(Tutarlar, aksi belirtilmedikçe, Türk Lirası ("TL") olarak gösterilmiştir)

Ayrıca, ilişikteki konsolide finansal tablolar ve dipnotlar, Kamu Gözetimi, Muhasebe ve Denetim Standartları Kurumu'nun ("KGGK") 2 Haziran 2016 tarihli ve 30 sayılı kurul kararı ile onaylanan 2016 TMS Taksonomisine ve 2019 yılında TFRS 15 ve TFRS 16'ya uygun olarak revize edilen TMS Taksonomisine uygun olarak sunulmuştur.

Konsolide Finansal Tablolar, tarihi maliyet esasına göre hazırlanmaktadır. Tarihi maliyetin belirlenmesinde, genellikle varlıklar için ödenen tutarın gerçeğe uygun değeri esas alınmaktadır.

Türkiye Finansal Raporlama Standartlarının İlk Uygulanması (TFRS 1) ve Açılış Durum Tablosu;

TFRS'lere geçiş tarihi itibarıyla, TFRS açılış finansal durum tablosu (bilançosu) düzenlenmiş olup, söz konusu işlem, TFRS'ler çerçevesinde yapılan muhasebeleştirme işlemlerinin başlangıç noktasını oluşturmaktadır.

TFRS açılış finansal durum tablosunda (bilançosunda) kullanılan muhasebe politikaları ile TFRS'lerin ilk kez uygulandığı finansal tablolarda sunulan dönemlerde kullanılan muhasebe politikaları birbiriyle aynı olup, standartta belirtilen muafiyet ve istisnalar haricinde, ilk TFRS raporlama döneminin sonu itibarıyla yürürlükte olan TFRS'lerin tamamıyla uyumludur.

Standartta açıklanan muafiyet ve istisnalar hariç olmak üzere, TFRS açılış finansal durum tablosunda (bilançosunda) aşağıdaki hususlara uyulmuştur:

- TFRS'ler tarafından finansal tablolara yansıtılması zorunlu kılınan tüm varlık ve borçlar, TFRS açılış finansal durum tablosuna (bilançosuna) yansıtılmıştır.
- TFRS'lerin finansal tablolara yansıtılmasına izin vermediği varlık ve borç kalemleri, TFRS açılış finansal durum tablosuna (bilançosuna) yansıtılmamıştır.
- TFRS'lere geçmeden önceki muhasebe ilkelerine göre belirli bir sınıfta muhasebeleştirilmiş olmakla birlikte TFRS'lere göre farklı bir sınıfta muhasebeleştirilmesi gereken varlık, borç veya özkaynak kalemleri yeniden sınıflandırılmıştır.
- TFRS açılış finansal durum tablosunda (bilançosunda) yer alan her türlü varlık ve borcum ölçümünde TFRS'ler uygulanmıştır.

TFRS 1, diğer TFRS'lerde yer alan bazı hükümlerin geriye dönük uygulanmalarına izin vermemektedir.


Mutabakatlar

TFRS 1 hükümlerine göre İşletmeler, TFRS'lere geçişle birlikte, daha önce raporlanan finansal durumun, finansal performansın ve nakit akışının nasıl etkilendiğini finansal tablo dipnotlarında göstermek ve TFRS'lerin ilk kez uygulandığı finansal tablolarda aşağıdaki hususlara yer vermek zorundadırlar:

- TFRS'lere geçiş tarihi ile, TFRS'lere geçmeden önceki muhasebe ilkelerine göre hazırlanmış en son yıllık finansal tablolarda sunulan en son dönemin sonu için ayrı ayrı olmak üzere, TFRS'lere geçmeden önceki muhasebe ilkeleri çerçevesinde raporlanan özkaynak ile TFRS'lere göre belirlenen özkaynağın birbirleriyle mutabakatı.
- İşletmenin en son yıllık finansal tablolardaki sonuncu döneme ilişkin toplam kapsamlı gelir rakamının TFRS'lere göre tespit edilen tutarla mutabakatı (Sözü edilen mutabakatın başlangıç noktası, TFRS'lere geçmeden önceki muhasebe ilkelerine göre söz konusu dönem için raporlanmış toplam kapsamlı gelir tutarı veya işletmenin bu tür rakam raporlamamış olması durumunda, önceki muhasebe ilkelerine göre raporladığı kâr veya zarardır).

- TFRS açılış finansal durum tablosunun (bilançosunun) hazırlanması sırasında ilk kez bir değer düşüklüğü zararı muhasebeleştirilmiş veya iptal edilmiş olması durumunda, söz konusu değer düşüklüğü zararı veya iptali TFRS'lere geçiş tarihi ile birlikte başlayan dönemde muhasebeleştirilmiş olsaydı "TMS 36 Varlıklarda Değer Düşüklüğü" Standardına göre yapılması gerekecek olan açıklamalar.

TMS 8 (Muhasebe Politikaları, Muhasebe Tahminlerinde Değişiklikler ve Hatalar), işletmelerin TFRS'lerin ilk kez uygulamalarından kaynaklanan muhasebe politikası değişikliklerini düzenlemez. Bu nedenle, TMS 8 uyarınca muhasebe politikalarındaki değişikliklere ilişkin olarak kamuoyuna yapılması gereken açıklamalar, TFRS'lerin ilk kez uygulandığı finansal tablolar için geçerli değildir.



**ATP TİCARİ BİLGİSAYAR AĞI VE ELEKTRİK GÜÇ KAYNAKLARI ÜRETİM
PAZARLAMA VE TİCARET ANONİM ŞİRKETİ**

31 Aralık 2020, 31 Aralık 2019 ve 31 Aralık 2018 Tarihlerinde Sona Eren Dönemlere Ait Konsolide
Finansal Tabloları Tamamlayıcı Notlar
(Tutarlar, aksi belirtilmedikçe, Türk Lirası ("TL") olarak gösterilmiştir)

ii) TFRS'lere geçiş tarihi itibarıyla TFRS'lere geçmeden önceki muhasebe ilkeleri çerçevesinde raporlanan özkaynak ile TFRS'lere göre belirlenen özkaynağın birbirleriyle mutabakatı;

	01.01.2018	
	Düzeltilme Öncesi	Düzeltilme Sonrası
Dönen Varlıklar	50.814.943	50.141.961
Duran Varlıklar	12.663.290	8.787.589
Aktif Toplamı	63.478.233	58.929.550
Kısa Vadeli Yabancı Kaynaklar	38.284.139	41.121.816
Uzun Vadeli Yabancı Kaynaklar	4.827.649	1.869.072
Özkaynaklar	20.366.445	15.938.662
Pasif Toplamı	63.478.233	58.929.550

	01.01.2018	
	Düzeltilme Öncesi	Düzeltilme Sonrası
Düzeltilme Öncesi Özkaynak (01.01.2018)		20.366.445
Sabit Kıymetler		(6.384.953)
Kıdem tazminatı		2.394.003
İzin karşılığı		(1.206.858)
Şüpheli Alacak Karşılığı		(884.106)
Dava Karşılığı		(569.129)
Ertelenmiş Vergi Varlığı / (Yükümlülüğü)		2.226.772
Diğer		(3.512)
Düzeltilme Sonrası Özkaynak (01.01.2018)		15.938.662

ii) TFRS'lere geçmeden önceki muhasebe ilkelerine göre hazırlanmış en son yıllık finansal tablolarında sunulan en son dönemin sonu itibarıyla TFRS'lere geçmeden önceki muhasebe ilkeleri çerçevesinde raporlanan

a) Özkaynak ile TFRS'lere göre belirlenen özkaynağın birbirleriyle mutabakatı;

	31.12.2020	
	Düzeltilme Öncesi	Düzeltilme Sonrası
Dönen Varlıklar	117.895.915	108.410.070
Duran Varlıklar	88.485.790	58.051.899
Aktif Toplamı	206.381.705	166.461.969
Kısa Vadeli Yabancı Kaynaklar	105.869.343	101.836.814
Uzun Vadeli Yabancı Kaynaklar	22.302.305	17.876.005
Özkaynaklar	78.210.057	46.749.150
Pasif Toplamı	206.381.705	166.461.969



ATP TİCARİ BİLGİSAYAR AĞI VE ELEKTRİK GÜÇ KAYNAKLARI ÜRETİM PAZARLAMA VE TİCARET ANONİM ŞİRKETİ

31 Aralık 2020, 31 Aralık 2019 ve 31 Aralık 2018 Tarihlerinde Sona Eren Dönemlere Ait Konsolide
Finansal Tabloları Tamamlayıcı Notlar

(Tutarlar, aksi belirtilmedikçe, Türk Lirası ("TL") olarak gösterilmiştir)

Düzeltilme Öncesi Özkaynak (31.12.2020)	78.210.057
Sabit Kıymetler	(2.501.433)
TFRS	(2.371.459)
Kıdem tazminatı	3.744.868
İzin karşılığı	(1.431.308)
Şüpheli Alacak Karşılığı	(566.810)
Dava Karşılığı	(13.043)
Ertelenmiş Vergi Varlığı / (Yükümlülüğü)	3.028.802
Reeskont Gideri	(1.170.405)
Reeskont Geliri	289.515
Diğer	(65.509)
Önceki Yıllar Düzeltmeleri	(6.742.406)
Ortak Kontrolle Tabi İşletme Birleşmesi	(23.661.719)
Düzeltilme Sonrası Özkaynak (31.12.2020)	46.749.150

b) *Toplam kapsamlı gelir rakamının TFRS'lere göre tespit edilen tutarla mutabakattı;*

	31.12.2020	31.12.2020
	Düzeltilme Öncesi	Düzeltilme Sonrası
Satış Gelirleri	217.631.669	211.573.794
Satışların Maliyeti (-)	(130.794.513)	(126.105.605)
Brüt Kar	86.837.156	85.468.189
Pazarlama, Satış ve Dağıtım Giderleri (-)	-	-
Genel Yönetim Giderleri (-)	(38.280.686)	(31.241.010)
Araştırma ve Geliştirme Giderleri (-)	(6.713.340)	(13.685.928)
Esas Faaliyetden Diğer Gelirleri	2.070.493	26.775.186
Esas Faaliyetden Diğer Giderler(-)	(25.000)	(23.864.308)
Esas Faaliyet Karı/(Zararı)	43.888.623	43.452.129
Yatırım Faaliyetlerinden Gelirler	-	-
Yatırım Faaliyetlerinden (Giderler)	-	-
Finansman Gelir Gideri Öncesi Faaliyet Kar/Zararı	43.888.623	43.452.129
Finansal Gelirler	21.509.031	3.544.404
Finansal (Giderler)	(20.830.515)	(2.839.298)
Vergi Öncesi Kar	44.567.139	44.157.235

2.02 Yüksek Enflasyon Dönemlerinde Mali Tabloların Düzeltilmesi

6102 sayılı Türk Ticaret Kanunu ile 660 sayılı Kanun Hükmünde Kararname ve ilgili mevzuatı içerisinde, SPK'nın 17 Mart 2005 tarihinde almış olduğu bir kararla, Türkiye'de faaliyette bulunan ve SPK Muhasebe Standartları'na uygun finansal tablo hazırlayan şirketler için, 1 Ocak 2005 tarihinden itibaren geçerli olmak üzere enflasyon muhasebesi uygulamasının gerekli olmadığını ilan ettiği için, bu tarihten itibaren Türkiye Muhasebe Standardı 29 "Yüksek Enflasyonist Ekonomilerde Finansal Raporlama"ya göre finansal tabloların hazırlanması ve sunumu uygulamasını sona erdirmiştir.



ATP TİCARİ BİLGİSAYAR AĞI VE ELEKTRİK GÜÇ KAYNAKLARI ÜRETİM PAZARLAMA VE TİCARET ANONİM ŞİRKETİ

31 Aralık 2020, 31 Aralık 2019 ve 31 Aralık 2018 Tarihlerinde Sona Eren Dönemlere Ait Konsolide Finansal Tabloları Tamamlayıcı Notlar
(Tutarlar, aksi belirtilmedikçe, Türk Lirası ("TL") olarak gösterilmiştir)

2.03 Konsolidasyon Esasları

Bağlı Ortaklıklar, Ana Ortaklık'ın ya (a) doğrudan ve/veya dolaylı olarak kendisine ait olan hisseler ve/veya kontrol ettiği diğer şirketler neticesinde şirketlerdeki hisselerle ilgili oy kullanma hakkının %50'den fazlasını kullanma yetkisi kanalıyla; ya da (b) oy kullanma hakkının %50'den fazlasını kullanma yetkisine sahip olmamakla birlikte mali ve işletme politikaları üzerinde fiili kontrolünü kullanmak suretiyle mali ve işletme politikalarını Ana Ortaklık'ın menfaatleri doğrultusunda kontrol etme yetkisi ve gücüne sahip olduğu şirketleri ifade eder.

Bağlı Ortaklıklara ait finansal durum tabloları ve kar veya zarar tabloları, tam konsolidasyon yöntemi kullanılarak konsolide edilmiş olup Ana Ortaklık'ın sahip olduğu payların kayıtlı değeri, ilgili özkaynaktan mahsup edilmektedir. Ana Ortaklık ile Bağlı Ortaklıkları arasındaki işlemler ve bakiyeler konsolidasyon kapsamında karşılıklı olarak elimine edilmektedir. Ana Ortaklık ve Bağlı Ortaklığın, Bağlı Ortaklıkta sahip olduğu hisselerin finansman maliyeti ile bu hisselere ait temettüleri, sırasıyla, özkaynaktan ve ilgili dönem gelirinden çıkarılmıştır.

Aşağıda dönem sonları itibarıyla Grup'un bağlı ortaklığındaki oy hakları, direkt ve dolaylı ortaklık oranları ve etkin ortaklık oranları gösterilmiştir:

Bağlı Ortaklığın Unvanı	Ana Ortaklık Tarafından		Ana Ortaklık	
	Sahip Olunan Doğrudan Pay	Olunan Dolaylı Pay	Tarafından Sahip Olunan Dolaylı Pay	Toplam Sahip Olunan Pay
Tradesoft (Shanghai) It Co., Ltd.(*)	%51	-	-	%51
Zenia Technologies B.V.	%100	-	%100	%100
Zenia Limited	-	-	%100	%100


(*) Grubun, 30.12.2020 tarihli Yönetim Kurulu Kararına istinaden , ATP Ticari Bilgisayar Ağı ve Elektrik Güç Kaynakları Ürt.ve Paz. A.Ş.(Şirket)'nin ana hissedarı olan Ata Holding A.Ş.' nin Tradesoft (Shanghai) IT Co, Ltd.Şti'nde sahip olduğu payların %51'lik kısmının ATP Ticari Bilgisayar Ağı ve Elektrik Güç Kaynakları Ürt.ve Paz. A.Ş. tarafından satın alınmasına karar verilmiştir. Söz konusu alım işleminden kaynaklanan birleşme ortak kontrol altındaki işletme birleşmeleri olarak değertendirilmiştir.

2.04 Karşılaştırmalı Bilgiler ve Önceki Dönem Tarihli Mali Tabloların Düzeltilmesi

Muhasebe tahminleri, güvenilir bilgilere ve makul tahmin yöntemlerine dayanılarak yapılır. Ancak, tahminin yapıldığı koşullarda değişiklik olması, yeni bir bilgi edinilmesi veya ilave gelişmelerin ortaya çıkması sonucunda tahminler gözden geçirilir. Muhasebe tahminindeki değişikliğin etkisi, yalnızca bir döneme ilişkinse, değişikliğin yapıldığı cari dönemde, gelecek dönemlere de ilişkinse, hem değişikliğin yapıldığı dönemde hem de gelecek dönemlerde, ileriye yönelik olarak, dönem karı veya zararının belirlenmesinde dikkate alınacak şekilde finansal tablolara yansıtılır.

Cari dönem faaliyet sonucuna bir etkisi olan veya sonraki dönemlere etkisi olması beklenen muhasebe tahminindeki bir değişikliğin niteliği ve tutarı finansal tablo dipnotlarında, gelecek dönemlere ilişkin etkinin tahmininin mümkün olmadığı haller dışında açıklanır. Finansal durum ve performans trendlerinin tespitine imkan vermek üzere, Grup'un konsolide finansal tabloları önceki dönemle karşılaştırmalı olarak hazırlanmaktadır.

Gerektiği durumlarda cari dönem finansal tablolarındaki sınıflandırma değişiklikleri, tutarlı olması açısından önceki dönem finansal tablolarına da uygulanır.



ATP TİCARİ BİLGİSAYAR AĞI VE ELEKTRİK GÜÇ KAYNAKLARI ÜRETİM PAZARLAMA VE TİCARET ANONİM ŞİRKETİ

31 Aralık 2020, 31 Aralık 2019 ve 31 Aralık 2018 Tarihlerinde Sona Eren Dönemlere Ait Konsolide Finansal Tabloları Tamamlayıcı Notlar

(Tutarlar, aksi belirtilmedikçe, Türk Lirası ("TL") olarak gösterilmiştir)

Finansal durum ve performans trendlerinin tespitine imkan vermek üzere, Grup'un konsolide finansal tabloları önceki dönemle karşılaştırılabilir olarak hazırlanmıştır. Grup, 31.12.2020 tarihi itibarıyla konsolide finansal durum tablosunu, 31.12.2019 ve 31.12.2018 tarihi itibarıyla hazırlanmış finansal durum tablosu ile; 1 Ocak 2020 - 31 Aralık 2020 hesap dönemine ait kar veya zarar ve diğer kapsamlı gelir tablolarını, nakit akış ve özkaynaklar değişim tablolarını ise 1 Ocak 2019 - 31 Aralık 2019 ve 1 Ocak 2018 - 31 Aralık 2018 hesap dönemine ait kar veya zarar ve diğer kapsamlı gelir tabloları, nakit akış ve özkaynaklar değişim tabloları ile karşılıklı olarak düzenlemiştir.

2.05 Önemli Muhasebe Değerlendirme, Tahmin ve Varsayımları

Konsolide Finansal tabloların hazırlanmasında Grup yönetiminin, raporlanan varlık ve yükümlülük tutarlarını etkileyecek, bilanço tarihi itibarı ile muhtemel yükümlülük ve taahhütleri ve raporlama dönemi itibarıyla gelir ve gider tutarlarını belirleyen varsayımlar ve tahminler yapılmıştır. Gerçekleşmiş sonuçlar tahminlerden farklı olabilmektedir. Tahminler düzenli olarak gözden geçirilmekte, gerekli düzeltmeler yapılmakta ve gerçekleştirildikleri dönemde kar veya zarar tablosuna yansıtılmaktadır.

Gerçeğe uygun değer ölçümü

Grupun muhasebe politikaları ve açıklamaları finansal ve finansal olmayan varlık ve yükümlülüklerinin gerçeğe uygun değer ile ölçülmesini gerektirmektedir.

Gerçeğe uygun değer, kullanılan değerlendirme tekniklerine göre aşağıdaki seviyeler şeklinde sınıflandırılmıştır:

1'inci seviye: Özdeş varlıklar ya da borçlar için aktif piyasalardaki kayıtlı (düzeltilmemiş) fiyatlar;

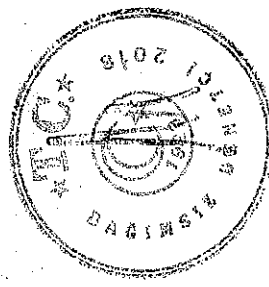
2'nci seviye: 1'inci sırada yer alan kayıtlı fiyatlar dışında kalan ve varlıklar ya da borçlar açısından doğrudan (fiyatlar aracılığıyla) ya da dolaylı olarak (fiyatlardan türetilmek suretiyle) gözlemlenebilir nitelikteki veriler;

3'üncü seviye: Varlık ya da borçlara ilişkin olarak gözlemlenebilir piyasa verilerine dayanmayan veriler (gözlemlenebilir nitelikte olmayan veriler).

Sınıflandırma, kullanılabilir olması durumunda gözlemlenebilir nitelikteki piyasa verilerinin kullanılmasını gerektirmektedir.

Finansal tablolara yansıtılan tutarlar üzerinde önemli derecede etkisi olabilecek yorumlar ve bilanço tarihinde var olan veya ileride gerçekleşebilecek tahminlerin esas kaynakları göz önünde bulundurularak yapılan varsayımlar aşağıdadır:

- a) Kıdem tazminatı yükümlülüğü aktüeryal varsayımlar (iskonto oranları, gelecek maaş artışları ve çalışan ayrılma oranları) kullanılarak belirlenir. Grup yönetimi tarafından her hesap döneminde bu oranlara ilişkin tahminler revize edilmiştir (Not:24).
- b) Sabit kıymetler doğrusal amortisman metoduyla faydalı ömür esasına uygun bir şekilde amortismanına tabi tutulmuştur. Beklenen faydalı ömür kalıntı değer ve amortisman yöntemi, tahminlerde ortaya çıkan değişikliklerin olası etkileri için her yıl gözden geçirilir ve tahminlerde bir değişiklik varsa ileriye dönük olarak muhasebeleştirilir (Not.2.09.03-2.09.04).
- c) Grup yönetimi Not:22'de detaylı olarak anlatılan davalar ile ilgili olarak hukuk müşavirleri ve uzman görüşleri doğrultusunda en iyi tahminlerine dayanarak dava karşılığı ayrılmaktadır.



ATP TİCARİ BİLGİSAYAR AĞI VE ELEKTRİK GÜÇ KAYNAKLARI ÜRETİM PAZARLAMA VE TİCARET ANONİM ŞİRKETİ

31 Aralık 2020, 31 Aralık 2019 ve 31 Aralık 2018 Tarihlerinde Sona Eren Dönemlere Ait Konsolide Finansal Tabloları Tamamlayıcı Notlar
(Tutarlar, aksi belirtilmedikçe, Türk Lirası ("TL") olarak gösterilmiştir)

- d) Ticari alacaklara ilişkin değer düşüklüğünün tespitinde borçluların kredibiliteleri, geçmiş ödeme performansları ve yeniden yapılandırma söz konusu olan durumlarda yeniden yapılandırma koşulları dikkate alınmıştır (Not.10). Şüpheli alacak karşılıkları, Grup yönetiminin bilanço tarihi itibarıyla varolan ancak cari ekonomik koşullar çerçevesinde tahsil edilemeye riski olan alacaklara ait gelecekteki zararları karşılayacağına inandığı tutarları yansıtmaktadır. Alacakların değer düşüklüğüne uğrayıp uğramadığı değerlendirilirken borçluların geçmiş performansları, piyasadaki kredibiliteleri ve bilanço tarihinden finansal tabloların onaylanma tarihine kadar olan performansları ile yeniden görüşülen koşullar da dikkate alınmaktadır. Bilanço tarihi itibarıyla ilgili karşılıklara ait bilgiler Not 10' da verilmiştir.
- e) Stok değer düşüklüğü hesaplanırken satış fiyatı ölçülemeyen stoklar için malların stokta bekleme süreleri ve fiziki durumları teknik personelin görüşleri alınarak değerlendirilir. Ongörülen net gerçekleştirilebilir değerler maliyet bedelinin altında kaldığı durumlarda stok değer düşüklüğü karşılığı ayrılır (Not.13).
- f) Grupun gelirleri yazılımların üretim faaliyetlerine (sistem, bilgisayar, mobil platformlar, bulut, veri tabanı, veri merkezi, altyapı, vb. üzerinden müşteriye özel yazılımların kodlanması, vb.) ilişkin sektörel yazılımların satışı, proje danışmanlık hizmetleri, kurulumları, geliştirme ve destek hizmetleri ile müşterilere özel yazılım projeleri gelirlerinden oluşmaktadır. Grup, yazılım geliştirme projeleri gelirlerini bilanço tarihi itibarıyla sözleşme faaliyetlerinin tamamlanma düzeyini esas alarak kayıt altına almaktadır. Tamamlanma düzeyi, bilanço tarihi itibarıyla verilen hizmetin sözleşmeye göre verilmesi gereken toplam hizmete oranlanmasıyla bulunur. Ayrıca Grup, satış sonrası yazılım kullanım, yazılım bakım, destek ve danışmanlık hizmetlerinden gelir elde etmekte olup bu gelirleri sözleşme esaslarına bağlı olarak ve ağırlıklı olarak verilen hizmet saati üzerinden dönemsellik ilkesi de göz önünde bulundurularak gelir yaratmaktadır.

2.06 Muhasebe Politikalarında Değişiklikler

Gerekli olması veya Grup'un finansal durumu, performansı veya nakit akımları üzerindeki işlemlerin ve olayların etkilerinin finansal tablolarda daha uygun ve güvenilir bir sunumu sonucunu doğuracak nitelikte ise muhasebe politikalarında değişiklik yapılır. Muhasebe politikalarında yapılan değişikliklerin önceki dönemleri etkilemesi durumunda, söz konusu politika hep kullanılmamış gibi finansal tablolarda geriye dönük olarak da uygulanır.

Grup'un cari ve önceki dönemde muhasebe politikalarında aşağıda açıklananlar dışında herhangi bir değişiklik olmamıştır.

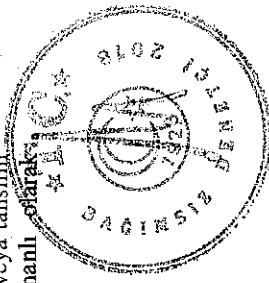
2.07 Muhasebe Tahminlerindeki Değişiklikler ve Hatalar

Muhasebe tahminleri, güvenilir bilgilere ve makul tahmin yöntemlerine dayanılarak yapılır. Ancak, tahminin yapıldığı koşullarda değişiklik olması, yeni bir bilgi edinilmesi veya ilave gelişmelerin ortaya çıkması sonucunda tahminler gözden geçirilir. Muhasebe tahminindeki değişikliğin etkisi, yalnızca bir döneme ilişkinse, değişikliğin yapıldığı cari dönemde, gelecek dönemlere de ilişkinse, hem değişikliğin yapıldığı dönemde hem de gelecek dönemlerde, ileriye yönelik olarak, dönem karı veya zararının belirlenmesinde dikkate alınacak şekilde finansali tablolara yansıtılır.

Cari dönem faaliyet sonucuna bir etkisi olan veya sonraki dönemlere etkisi olması beklenen muhasebe tahminindeki bir değişikliğin niteliği ve tutarı finansal tablo dipnotlarında, gelecek dönemlere ilişkin etkinin tahmininin mümkün olmadığı haller dışında, açıklanır. Cari dönemde faaliyet sonuçlarına etkisi olması beklenen muhasebe tahmin değişikliği bulunmamaktadır.

2.08 Netleştirme / Mahsup

Finansal varlıklar ve yükümlülükler, yasal olarak netleştirme hakkı var olması, net olarak ödenmesi veya tahsilin mümkün olması veya varlığın elde edilmesi ile yükümlülüğün yerine getirilmesinin eş zamanlı olarak gerçekleşebilmesi halinde, bilançoda net değerleri ile gösterilirler.



ATP TİCARİ BİLGİSAYAR AĞI VE ELEKTRİK GÜÇ KAYNAKLARI ÜRETİM PAZARLAMA VE TİCARET ANONİM ŞİRKETİ

31 Aralık 2020, 31 Aralık 2019 ve 31 Aralık 2018 Tarihlerinde Sona Eren Dönemlere Ait Konsolide Finansal Tabloları Tamamlayıcı Notlar
(Tutarlar, aksi belirtilmedikçe, Türk Lirası ("TL") olarak gösterilmiştir)

2.09 Önemli Muhasebe Politikalarının Özeti

Finansal tabloların hazırlanması sırasında uygulanan önemli muhasebe politikalarının özeti aşağıdaki gibidir:

2.09.01 Gelir Kaydedilmesi

Gelirler; "TMS 15 Müşteri Sözleşmelerinden Hasılat" standardı kapsamında Grubun müşterilerine taahhüt ettiği mal veya hizmetlerin devri karşılığında hak kazanmayı beklediği bedeli yansıtan bir tutar üzerinden finansal tablolara yansıtılmaktadır.

Bu amaçla TFRS 15 hükümleri çerçevesinde hasılatın kayda alınmasında 5 adımlık bir süreç uygulanmaktadır.

- Müşteriyle yapılan sözleşmelerin tanımlanması
- Sözleşmedeki ayrı performans kriterleri ve yükümlülüklerin belirlenmesi
- Sözleşme bedelinin tespit edilmesi
- Satış Bedelinin Yükümlülüklere Dağıtılması
- Sözleşme yükümlülükleri yerine getirildikçe hasılatın kaydedilmesi

Grup; TFRS 15 uyarınca müşteri sözleşmelerinde taahhüt edilen edim yükümlülüklerini yerine getirdiğinde, bir başka deyişle malların ve hizmetlerin kontrolü müşteriye devredildiğinde hasılatı finansal tablolara almaktadır. Grup edim yükümlülüklerini zamana yayılı veya belli bir anda kayıtlara almaktadır.

Sözleşmenin taraflarınca kararlaştırılan ödemelerin zamanlaması önemli bir finansal fayda sağlıyorsa, işlem bedeli belirlenirken taahhüt edilen bedelde paranın zaman zaman değerinin etkisine göre düzeltme yapılmaktadır.

Grup, sözleşmenin başlangıcında, müşteriye taahhüt ettiği mal veya hizmetin devir tarihi ile müşterinin bu mal veya hizmetin bedelini ödediği tarih arasında geçen sürenin bir yıl veya daha az olacağını öngörmesi durumunda, kolaylaştırıcı uygulamayı seçerek taahhüt edilen bedelde önemli bir finansman bileşeninin etkisi için düzeltme yapmamaktadır.

Bazı önemli gelir grupları itibarıyla ilave açıklamalar aşağıda yer almaktadır.

i) Yazılım Geliştirme Hizmetleri


Grubun ana faaliyet konusunu oluşturan yazılım geliştirme hizmetleri; adam saat üzerinden anlaşılıp müşteriye insan kaynağı sağlayarak verilen hizmetler ya da projelendirilmiş yazılım geliştirme hizmetlerden oluşmaktadır. Yazılım geliştirme hizmetlerinin kontrolü hizmet sağlandıkça müşteriye geçmekte ve müşteri bu edimden sağladığı faydayı aynı anda alıp tüketmektedir.

Sözleşmenin tamamlanma aşaması harcanan süreye bağlı olarak belirlenir ve sözleşmelerden elde edilen gelir, çalışma saatleri ve doğrudan giderler oluştukça sözleşme ücretleri üzerinden muhasebeleştirilir. Bu tür hizmetlerden elde edilen gelirler sözleşme esaslarına bağlı olarak verilen hizmet saati üzerinden dönemsellik ilkesi uyarınca "zamana yayılı" olarak tahakkuk esasına göre gelir kaydedilmektedir.

Grup kısa süreli ve tek seferlik verdiği hizmetlerde ise geliri kontrol müşteriye geçtiğinde "zamannın belli bir anında" finansal tablolara almaktadır.

ii) Aktifleştirilen Geliştirme Faaliyetlerinden Elde Edilen Hasılat

Sipariş usulü alınan veya Grup içi yeni bir fikir ile başlatılan bir yazılım projesinin geliştirilmesi sonucunda aktifleştirilme kriterlerini sağlayan ve birden fazla müşteriye satılabilir nitelikte olan geliştirme faaliyetlerinden elde edilen hasılat; işin tamamlanıldığı tarihte yani kontrol müşteriye geçtiği anda tahsil hakkının da elde edilmesi nedeniyle gelir olarak kaydedilmektedir. Birden fazla döneme sarkan aktifleştirilen yazılım projelerinde ise; edim yükümlülüğünün tamamının ifasına yönelik ilerleme makul bir şekilde ölçülebildiğinden zamana yayılı olarak hasılat kaydedilmektedir. Kesilen faturalara bağlı olarak tahakkuk eden hasılat tutarı ile maliyetler eşleştirilmeyen kesilen faturalar gelecek aylara ait gelirler hesabına alınmak suretiyle projenin bitiş tarihinde gelir kaydedilmektedir.



ATP TİCARİ BİLGİSAYAR AĞI VE ELEKTRİK GÜÇ KAYNAKLARI ÜRETİM PAZARLAMA VE TİCARET ANONİM ŞİRKETİ

31 Aralık 2020, 31 Aralık 2019 ve 31 Aralık 2018 Tarihlerinde Sona Eren Dönemlere Ait Konsolide Finansal Tabloları Tamamlayıcı Notlar
(Tutarlar, aksi belirtilmedikçe, Türk Lirası ("TL") olarak gösterilmiştir)

iii) Özel Yazılım Proje Gelirleri

Müşteri için özel olarak geliştirilen ve başka bir müşteriye satılmayacak nitelikte olan özel yazılım projelerinden elde edilen gelirler için tamamlandığı tarih itibarıyla kontrol hakkı müşteriye devredildiğinden tahsilata hak kazanılmasına bağlı olarak "zamanın belli, bir anında" gelir kaydedilmektedir.

Birden fazla döneme sarkan özel yazılım projelerinde ise; yapılan kısmi teslimlerle müşteri proje üzerinde kontrole sahip olduğundan kesilen faturaya bağlı olarak tahakkuk eden hasılat tutarı (projenin tamamlanan kısmına isabet eden giderlerle eşleştirilmek suretiyle) kısmi teslimin yapıldığı dönemde finansal tablolara alınmaktadır. Grup, kısmi teslim anına kadar tamamlanan edime karşılık müşteri ile mutabakata varılan ve/veya kesilen faturaya bağlı olarak hukukten tahsil hakkının bulunması dolayısıyla bu kısma isabet eden muhasebeleştirilmekte olup; proje gelirinin tamamını "zamana yayılı" olarak hasılat kaydedilmiş olmaktadır.

iv) Hizmet Gelirleri

Grup müşterilerinin beklentisi doğrultusunda satış sonrası bakım ,destek ve danışmanlık hizmetleri vermektedir. Bakım ve destek hizmetlerinin kontrolü hizmet sağlandıkça müşteriye geçmekte ve müşteri bu edimden sağladığı faydayı aynı anda alıp tüketmektedir. Bu nedenle bu tür hizmetlerden elde edilen gelirler sözleşme esaslarına bağlı olarak ve ağırlıklı olarak verilen hizmet saati üzerinden dönersellik ilkesi uyarınca "zamana yayılı" olarak tahakkuk esasına göre gelir kaydedilmektedir. Grup bu durumda bakım ve destek edim yükümlülüğünün ifasına yönelik ilerlemeyi makul biçimde ölçebildiği için faturalama ve tahsil hakkına sahip olduğu tutardaki hasılatı kayıtlarına almış olmaktadır.

2.09.02 Stok Değerlemesi

Grup'un stoklarının önemli bir bölümü ticari mallardan oluşmaktadır.


Stoklar, maliyetin ya da net gerçekleştirilebilir değerinin düşük olamı ile değerlendirilmektedir. Stokların maliyeti; tüm satın alma maliyetlerini, dönüşürme maliyetlerini ve stokların mevcut durumuna ve konumuna getirilmesi için katılan diğer maliyetleri içerir. Stokların dönüşürme maliyetleri; direkt işçilik giderleri gibi, üretimle doğrudan ilişkili maliyetleri kapsar. Bu maliyetler ayrıca ilk madde ve malzemenin mamule dönüştürülmesinde katılan sabit ve değişken genel üretim giderlerinden sistematik bir şekilde dağıtılan tutarları da içerir.

Stokların maliyetinin hesaplanmasında ağırlıklı ortalama maliyet yöntemi uygulanmaktadır. Net gerçekleştirilebilir değer, olağan ticari faaliyette içerisindedir oluşan tahmini satış fiyatından tahmini tamamlanma maliyeti ve satışı gerçekleştirilmek için yüklenilmesi gereken tahmini maliyetlerin toplamının indirilmesiyle elde edilir.

2.09.03 Maddi Duran Varlıklar

Arsa, arazi ve binalar dışındaki maddi duran varlıklar, 1 Ocak 2005 tarihinden önce satın alınan kalemler için 31 Aralık 2004 tarihi itibarıyla enflasyonun etkilerine göre düzeltilmiş elde etme maliyetinden ve 1 Ocak 2005 tarihinden itibaren satın alınan kalemler için ise elde etme maliyetinden, birikmiş amortisman ve varsa kalıcı değer kayıplarının düşülmesi suretiyle bulunan net değerleri ile finansal tablolarda gösterilmektedir.

Tarihi değerler, maddi duran varlığın iktisabı ile direkt olarak ilgili olan maliyetleri içermektedir. İktisap tarihinden sonraki maliyetler, sadece varlıkla ilgili gelecekteki ekonomik faydanın Grup'a akışının muhtemel olduğu ve varlığın maliyetinin güvenilir olarak ölçülebildiği durumlarda varlığın defter değerine ilave edilir veya ayrı bir varlık olarak kaydedilir. Bakım ve onarım giderleri gerçekleştirildiği tarihte gider yazılır. Eğer bakım ve onarım gideri ilgili aktüfle genişleme veya gözle görünür bir gelişme sağlıyorsa aktüfleştirilir. Sabit kıymetler doğrusal amortisman metoduyla faydalı ömür esasına uygun bir şekilde amortismanına tabi tutulmuştur.



ATP TİCARİ BİLGİSAYAR AĞI VE ELEKTRİK GÜÇ KAYNAKLARI ÜRETİM PAZARLAMA VE TİCARET ANONİM ŞİRKETİ

31 Aralık 2020, 31 Aralık 2019 ve 31 Aralık 2018 Tarihlerinde Sona Eren Dönemlere Ait Konsolide Finansal Tabloları Tamamlayıcı Notlar
(Tutarlar, aksi belirtilmedikçe, Türk Lirası ("TL") olarak gösterilmiştir)

Yedek parçalar ve malzemelerin bir dönemden fazla ve sadece belli bir maddi duran varlık kalemi ile ilişkili olarak kullanılabilceğinin öngörüldüğü durumlarda, ilgili yedek parçalar ve malzemeler maddi duran varlık olarak değerlendirilmektedir. Yedek parçalar ve malzemeler elde etme maliyetlerinden, ilişkilendirildikleri maddi duran varlığın kalan faydalı ömürleri üzerinden hesaplanan birikmiş amortismanın düşülmesi ile net defter değerleri ile gösterilmektedir. Binalar, makine, tesis ve cihazlar, kapasitelerinin tam olarak kullanılmaya hazır olduğu durumlarda aktifleştirilir ve itfa edilmeye başlanırlar. Maddi duran varlıkların atık değerinin önemli tutarda olmadığı tahmin edilmektedir.

Sabit kıymetlerin faydalı ömürleri dikkate alınarak belirlenen amortisman oranları aşağıdadır:

Cinsi	Oran Aralığı (%)
Tesis, Makina ve Cihazlar	7-33
Demirbaşlar	6-50
Özel Maliyetler	20

Beklenen faydalı ömür, artuk değer ve amortisman yöntemi, tahminlerde ortaya çıkan değişikliklerin olası etkilerini ileriye dönük olarak tespit etmek amacıyla her yıl gözden geçirilir. Arazi ve arsalar sınırsız ömürlüleri olması sebebiyle amortismanına tabi değildir.

Sabit kıymetlerin satışı dolayısıyla oluşan kar ve zararlar net defter değerleriyle satış fiyatının karşılaştırılması sonucunda belirlenir ve kar veya zarar ve diğer kapsamlı gelir tablosunda yatırım faaliyetlerinden diğer gelirler ve giderler hesaplarına dahil edilir.

Bir varlığın kayıtlı değeri, varlığın tahmini geri kazanılabilir değerinden daha yüksekse, kayıtlı değer derhal geri kazanılabilir değerine indirilir.

2.09.04 Yatırım Amaçlı Gayrimenkuller

Yatırım Amaçlı Gayrimenkuller, kira veya değer artış kazancı elde etmek amacıyla elde tutulan gayrimenkullerdir. 1 Ocak 2005 tarihinden önce satın alınan kalemler için 31 Aralık 2004 tarihi itibarıyla enflasyonun etkilerine göre düzeltilmiş maliyet değerlerinden ve 1 Ocak 2005 tarihinden itibaren satın alınan kalemler için satın alma maliyet değerlerinden birikmiş amortismanın düşülmesi suretiyle gösterilmektedir.

Grubun Yatırım Amaçlı Gayrimenkulleri bulunmamaktadır.

2.09.05 Maddi Olmayan Duran Varlıklar


Maddi olmayan varlıklar, 1 Ocak 2005 tarihinden önce satın alınan kalemler için enflasyonun etkilerine göre düzeltilmiş maliyetlerinden ve 1 Ocak 2005'ten sonra satın alınan kalemler için satın alma maliyet değerinden, birikmiş itfa ve tükenme payları ile kalıcı değer kayıpları düşülmüş olarak gösterilirler.

Bu varlıklar beklenen faydalı ömürlerine göre doğrusal amortisman yöntemi kullanılarak amortismanına tabi tutulur. Beklenen faydalı ömür ve amortisman yöntemi, tahminlerde ortaya çıkan değişikliklerin olası etkilerini tespit etmek amacıyla her yıl gözden geçirilir ve tahminlerdeki değişiklikler ileriye dönük olarak muhasebeleştirilir.

Satın alınan maddi olmayan duran varlıklar, özellikle faydalı ömürleri üzerinden doğrusal amortisman yöntemi kullanılarak itfa edilir.

a.Satın alınan maddi olmayan duran varlıklar

Maddi olmayan varlıklar, maliyet değerinden, birikmiş itfa ve tükenme payları ile kalıcı değer kayıpları düşülmüş olarak gösterilirler.



ATP TİCARİ BİLGİSAYAR AĞI VE ELEKTRİK GÜÇ KAYNAKLARI ÜRETİM PAZARLAMA VE TİCARET ANONİM ŞİRKETİ

31 Aralık 2020, 31 Aralık 2019 ve 31 Aralık 2018 Tarihlerinde Sona Eren Dönemlere Ait Konsolide Finansal Tabloları Tamamlayıcı Notlar
(Tutarlar, aksi belirtilmedikçe, Türk Lirası ("TL") olarak gösterilmiştir)

Beklenen faydalı ömür, kalıntı değer ve amortisman yöntemi, tahminlerde ortaya çıkan değişikliklerin olası etkileri için her yıl gözden geçirilir ve tahminlerde bir değişiklik varsa ileriye dönük olarak muhasebeleştirilir.

b. İşletme içi yaratılan maddi olmayan duran varlıklar/ Araştırma ve Geliştirme Giderleri

- i) Yeni teknolojik bilgi ve bulgu elde etmek amacıyla yapılan planlı faaliyetler araştırma olarak tanımlanmakta ve bu safhada katlanılan araştırma giderleri oluştuğu dönem içerisinde kar veya zarar tablosuna kaydedilir.

(*)	Tutar (TL)
01.01.2018 ve öncesi	20.795.091
01.01.2018 - 31.12.2018	943.340
01.01.2019 - 31.12.2019	659.371
01.01.2020 - 31.12.2020	258.735
Toplam	22.656.537

(*) Sadece ayrıştırılan araştırma kısmı maliyetleridir.

- ii) Geliştirme faaliyetleri kapsamındaki giderler:

-Aktifleştirilen Geliştirme Maliyetleri

Şirket içi yeni bir fikirle başlatılan bir projenin geliştirilmesi sonucu ortaya çıkan işletme içi yaratılan maddi olmayan duran varlıklar yalnızca aşağıda belirtilen şartların tamamı karşılandığında aktifleştirilerek kayda alınır:

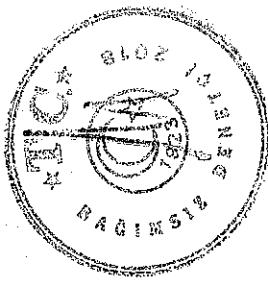
- Maddi olmayan duran varlığın kullanıma hazır ya da satılmaya hazır hale getirilebilmesi için tamamlanmasının teknik anlamda mümkün olması,
- Maddi olmayan duran varlığı tamamlama, kullanma veya birden fazla müşteriye satma niyetinin olması,
- Maddi olmayan duran varlığın kullanılabilir veya satılabilir olması,
- Varlığın ne şekilde ileriye dönük olası bir ekonomik fayda sağlayacağını belli olması,
- Maddi olmayan duran varlığın gelişimini tamamlamak, söz konusu varlığı kullanmak ya da satmak için uygun teknik, finansal ve başka kaynakların olması ve
- Varlığın geliştirme maliyetinin, geliştirme sürecinde güvenilir bir şekilde ölçülebilir olması.

-Özel yazılım proje giderleri:

Müşteri için özel olarak geliştirilen ve başka bir müşteriye satılmayacak nitelikte olan özel yazılım proje harcamaları için tamamlanmış tarih itibarıyla hasılatın gerçekleşmesine bağlı olarak gider kaydedilmektedir. TFRS 15 Müşteri Sözleşmelerinden Hasılat Standartına uygun olarak tamamlama yüzdesi yönetimi kullanılarak kayıt altına alınmaktadır.

İşletme içi yaratılan maddi olmayan varlık tutarı, maddi olmayan duran varlığın yukarıda belirtilen muhasebeleştirme şartlarını karşıladığı andan itibaren oluşan harcamaların toplam tutarıdır. İşletme içi yaratılan maddi olmayan varlıklar yukarıda belirtilen şartları sağlamadıklarında, geliştirme harcamaları oluştuğu dönemde gider olarak kaydedilir.

Başlangıç muhasebeleştirilmesi sırasında, işletme içi yaratılan maddi olmayan varlıklar da ayrı olarak satın alınan maddi olmayan duran varlıklar gibi maliyet değerlerinden birikmiş iffa payları ve birikmiş değer düşüklükleri düşüldükten sonraki tutar üzerinden gösterilir.



ATP TİCARİ BİLGİSAYAR AĞI VE ELEKTRİK GÜÇ KAYNAKLARI ÜRETİM PAZARLAMA VE TİCARET ANONİM ŞİRKETİ

31 Aralık 2020, 31 Aralık 2019 ve 31 Aralık 2018 Tarihlerinde Sona Eren Dönemlere Ait Konsolide
Finansal Tabloları Tamamlayıcı Notlar
(Tutarlar, aksi belirtilmedikçe, Türk Lirası ("TL") olarak gösterilmiştir)

c. Maddi olmayan varlıkların bilanço dışı bırakılması

Bir maddi olmayan duran varlık elden çıkarıldığında veya kullanımını ya da satışından, gelecekte ekonomik yarar elde edilmesinin beklenmemesi durumunda bilanço dışı bırakılır. Bir maddi olmayan duran varlığın bilanço dışı bırakılmasından kaynaklanan kar ya da zarar, varsa, varlıkların elden çıkarılmasından sağlanan net tahsilatlar ile defter değerleri arasındaki fark olarak hesaplanır. Bu fark, ilgili varlık bilanço dışına alındığı zaman kar veya zararda muhasebeleştirilir.

Grup'un maddi olmayan duran varlıklar kalemi; iktisap edilmiş haklar ve bilgisayar programları ile işletme içinde yaratılan bilgisayar yazılımları ve programlarına ilişkin geliştirme maliyetlerini ve diğer tanımlanabilir hakları içermektedir. Geliştirme maliyetleri, varlığın oluşturulmasında doğrudan görev alan personelin ücretleri ve maddi olmayan varlığın oluşturulmasıyla doğrudan ilişkilendirilebilir maliyetlerden oluşmaktadır. Geliştirme maliyetleri ile ilişkilendirilen devlet teşvikleri maddi olmayan varlıkların itfa süresine paralel gelir kaydedilmektedir.

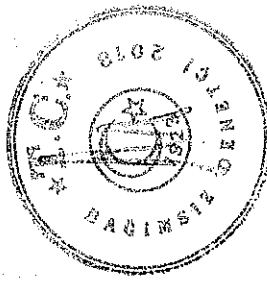
Söz konusu varlıkların tahmin edilen faydalı ömürleri aşağıda belirtilmiştir.

CİNSİ	Ekonomik Ömür Aralığı (Yıl)
Haklar	1-16
Aktifleştirilen Geliştirme Maliyetleri	5
Diğer Maddi Olmayan Duran Varlıklar	1-5

2.09.06 Kiralama İşlemleri

Grup, sözleşmenin başlangıcında, sözleşmenin kiralama niteliği taşıyıp taşımadığını ya da kiralama işlemi içerip içermediğini değerlendirir. Sözleşmenin, bir bedel karşılığında tanımlanan varlığın kullanımını kontrol etme hakkını belirli bir süre için devretmesi durumunda, bu sözleşme kiralama niteliği taşımaktadır ya da bir kiralama işlemi içermektedir. Grup, bir sözleşmenin tanımlanan bir varlığın kullanımını kontrol etme hakkını belirli bir süre için devredip devretmediğini değerlendirirken aşağıdaki koşulları göz önünde bulundurur:

- (a) Sözleşmenin tanımlanan varlık içermesi; bir varlık genellikle sözleşmede açık veya zımni bir şekilde belirtilerek tanımlanır.
- (b) Varlığın işlevsel bir bölümünün fiziksel olarak ayrı olması veya varlığın kapasitesinin tamamına yakını temsil etmesi. Tedarikçinin varlığı ikame etme yönünde asfî bir hakka sahip olması ve bundan ekonomik fayda sağlaması durumunda varlık tanımlanmış değildir.
- (c) Tanımlanan varlığın kullanımından sağlanacak ekonomik yararların tamamına yakını elde etme hakkının olması
- (d) Tanımlanan varlığın kullanımını yönetme hakkının olması. Grup, varlığın nasıl ve ne amaçla kullanılacağına ilişkin kararların önceden belirlenmiş olması durumunda varlığın kullanım hakkına sahip olduğunu değerlendirmektedir. Grup varlığın kullanımını yönetme hakkına aşağıdaki durumlarda sahip olmaktadır:
 - i) Grup'un, kullanım süresi boyunca varlığı işletme hakkına sahip olması (veya varlığı kendi belirlediği şekilde işletmeleri için başkalarını yönlendirmesi) ve tedarikçinin bu işletme talimatlarını değiştirme hakkının bulunmaması veya
 - ii) Grup'un, kullanım süresi boyunca varlığın nasıl ve ne amaçla kullanılacağını önceden belirleyecek şekilde varlığı (ya da varlığın belirli özelliklerini) tasarlamış olması.



ATP TİCARİ BİLGİSAYAR AĞI VE ELEKTRİK GÜÇ KAYNAKLARI ÜRETİM PAZARLAMA VE TİCARET ANONİM ŞİRKETİ

31 Aralık 2020, 31 Aralık 2019 ve 31 Aralık 2018 Tarihlerinde Sona Eren Dönemlere Ait Konsolide
Finansal Tabloları Tamamlayıcı Notlar
(Tutarlar, aksi belirtilmedikçe, Türk Lirası ("TL") olarak gösterilmiştir)

Kiracı Olarak Grubun Kullanım Hakkı Varlığı

Grup, kiralamanın fiilen başladığı tarihte finansal tablolarına bir kullanım hakkı varlığı ve bir kira yükümlülüğü yansıtır.

Kullanım hakkı varlığı ilk olarak maliyet yöntemiyle muhasebeleştirilir ve aşağıdakileri içerir:

- (a) Kira yükümlülüğünün ilk ölçüm tutarı,
- (b) Kiralamanın fiilen başladığı tarihte veya öncesinde yapılan tüm kira ödemelerinden alınan tüm kiralama teşviklerinin düşülmesiyle elde edilen tutar,
- (c) Grup tarafından katılan tüm başlangıçtaki doğrudan maliyetler ve
- (d) Dayanak varlığın sökülmesi ve taşınmasıyla, yenileştirildiği alanın restorasyonu ya da dayanak varlığın kiralama hüküm ve koşullarının gerektirdiği duruma getirilmesine ilişkin restorasyonu ile ilgili olarak Şirket tarafından katılacak tahmini maliyetler. Grup kiralamanın fiilen başladığı tarihte ya da dayanak varlığı belirli bir süre kullanmasının sonucu olarak bu maliyetlere ilişkin yükümlülüğe katılmaktadır.

Grup maliyet yöntemini uygularken, kullanım hakkı varlığını:

- (a) Birikmiş amortisman ve birikmiş değer düşüklüğü zararları düşülmüş ve
- (b) Kira yükümlülüğünün yeniden ölçümüne göre düzeltilmiş maliyeti üzerinden ölçer.

Grup, kullanım hakkı varlığını amortismanına tabi tutarken TMS 16 Maddi Duran Varlıklar'da yer alan amortisman hükümlerini uygular. Tedarikçinin, kiralama süresinin sonunda dayanak varlığın mülkiyetini Grup'a devretmesi durumunda veya kullanım hakkı varlığı maliyetinin Grup'un bir satın alma opsiyonunu kullanacağını göstermesi durumunda, Grup kullanım hakkı varlığını kiralamanın fiilen başladığı tarihten dayanak varlığın faydalı ömrünün sonuna kadar amortismanına tabi tutar. Diğer durumlarda, Şirket kullanım hakkı varlığını, kiralamanın fiilen başladığı tarihten başlamak üzere söz konusu varlığın faydalı ömrü veya kiralama süresinden kısa olanına göre amortismanına tabi tutar.

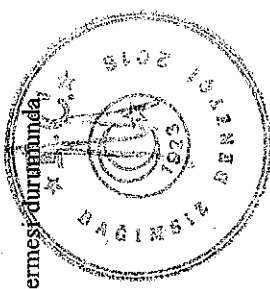
Grup kullanım hakkı varlığının değer düşüklüğüne uğramış olup olmadığını belirlemek ve belirlenen herhangi bir değer düşüklüğü zararını muhasebeleştirmek için TMS 36 Varlıklarda Değer Düşüklüğü'nü uygular.

Kira yükümlülüğü

Kiralamanın fiilen başladığı tarihte, Grup kira yükümlülüğünü o tarihte ödenmemiş olan kira ödemelerinin bugünkü değeri üzerinden ölçer. Kira ödemeleri, bu oranın kolaylıkla belirlenebilmesi durumunda, kiralamadaki zammı faiz oranı kullanılarak iskonto edilir. Grup, bu oranın kolaylıkla belirlenememesi durumunda, Grup'un alternatif borçlanma faiz oranını kullanır.

Kiralamanın fiilen başladığı tarihte, kira yükümlülüğünün ölçümüne dâhil olan kira ödemeleri, dayanak varlığın kiralama süresi boyunca kullanım hakkı için yapılacak ve kiralamanın fiilen başladığı tarihte ödenmemiş olan aşağıdaki ödemelerden oluşur:

- (a) Sabit ödemelerden her türlü kiralama teşvik alacaklarının düşülmesiyle elde edilen tutar,
- (b) Bir endeks ya da orana bağlı olan, ilk ölçümü kiralamanın fiilen başladığı tarihte bir endeks veya oran kullanılarak yapılan değişken kira ödemeleri,
- (c) Grup'un satın alma opsiyonunu kullanacağından makul ölçüde emin olması durumunda bu opsiyonun kullanım fiyatı ve
- (d) Kiralama süresinin Grup'un kiralamayı sonlandırmak için bir opsiyon kullanacağını göstermesi durumunda, kiralamanın sonlandırılmasına ilişkin ceza ödemeleri.



ATP TİCARİ BİLGİSAYAR AĞI VE ELEKTRİK GÜÇ KAYNAKLARI ÜRETİM PAZARLAMA VE TİCARET ANONİM ŞİRKETİ

31 Aralık 2020, 31 Aralık 2019 ve 31 Aralık 2018 Tarihlerinde Sona Eren Dönemlere Ait Konsolide Finansal Tabloları Tamamlayıcı Notlar
(Tutarlar, aksi belirtilmedikçe, Türk Lirası ("TL") olarak gösterilmiştir)

Kiralamanın fiilen başladığı tarihten sonra Grup, kira yükümlülüğünü aşağıdaki şekilde ölçer:

- Defter değerini, kira yükümlülüğündeki faizi yansıtacak şekilde artırır,
- Defter değerini, yapılmış olan kira ödemelerini yansıtacak şekilde azaltır ve
- Defter değerini yeniden değerlendirmeleri ve yeniden yapılandırmaları yansıtacak şekilde ya da revize edilmiş özü itibarıyla sabit olan kira ödemelerini yansıtacak şekilde yeniden ölçer.

Kiralama süresindeki her bir döneme ait kira yükümlülüğüne ilişkin faiz, kira yükümlülüğünün kalan bakiyesine sabit bir dönemsel faiz oranı uygulanarak bulunan tutardır. Dönemsel faiz oranı, kolaylıkla belirlenebilmesi durumunda, kiralamadaki zımni faiz oranıdır. Grup, bu oranın kolaylıkla belirlenememesi durumunda, Grup'un alternatif borçlanma faiz oranını kullanır.

Kiralamanın fiilen başladığı tarihten sonra, Grup, kira yükümlülüğünü, kira ödemelerindeki değişiklikleri yansıtacak şekilde yeniden ölçer. Grup, kira yükümlülüğünün yeniden ölçüm tutarını, kullanım hakkı varlığında düzeltme olarak finansal tablolara yansıtır.

Grup, aşağıdaki durumlardan birinin gerçekleşmesi halinde, kira yükümlülüğünü, revize edilmiş kira ödemelerini revize edilmiş bir iskonto oranı üzerinden indirgeyerek yeniden ölçer:

- Kiralama süresinde bir değişiklik olması. Grup, revize edilmiş kira ödemelerini revize edilmiş kiralama süresine dayalı olarak belirler.
- Dayanak varlığın satın alınmasına yönelik opsiyona ilişkin değerlendirmede değişiklik olması. Grup, revize edilmiş kira ödemelerini, satın alma opsiyonu kapsamında ödenecek tutarlardaki değişikliği yansıtacak şekilde belirler.

Grup, kiralama süresinin kalan kısmı için revize edilmiş iskonto oranını, kiralamadaki zımni faiz oranının kolaylıkla belirlenebilmesi durumunda bu oran olarak; kolaylıkla belirlenememesi durumunda ise Grup'un yeniden değerlendirmenin yapıldığı tarihteki alternatif borçlanma faiz oranı olarak belirler.

Grup, aşağıdaki durumlardan birinin gerçekleşmesi halinde kira yükümlülüğünü, revize edilmiş kira ödemelerini indirgeyerek yeniden ölçer:

(a) Bir kalıntı değer taahhüdü kapsamında ödenmesi beklenen tutarlarda değişiklik olması. Grup, revize edilmiş kira ödemelerini, kalıntı değer taahhüdü kapsamında ödenmesi beklenen tutarlardaki değişikliği yansıtacak şekilde belirler.

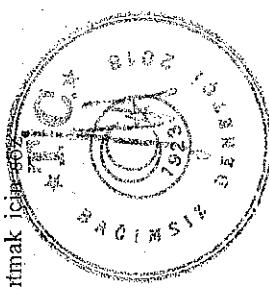
(b) Gelecekteki kira ödemelerinin belirlenmesinde kullanılan bir endeks veya oranda meydana gelen bir değişimin sonucu olarak bu ödemelerde bir değişiklik olması. Grup, kira yükümlülüğünü söz konusu revize edilmiş kira ödemelerini yansıtmak için yalnızca nakit akışlarında bir değişiklik olduğunda yeniden ölçer.

Grup, kalan kiralama süresine ilişkin revize edilmiş kira ödemelerini, revize edilmiş sözleşmeye bağlı ödemelere göre belirler. Grup, bu durumda değiştirilmemiş bir iskonto oranı kullanır.

Grup, kiralamanın yeniden yapılandırılmasını, aşağıdaki koşulların her ikisinin sağlanması durumunda ayrı bir kiralama olarak muhasebeleştirir:

(a) Yeniden yapılandırmanın, bir veya daha fazla dayanak varlığın kullanım hakkını ilave ederek, kiralamanın kapsamını genişletmesi ve

(b) Kiralama bedelinin, kapsamdaki artışın, tek başına fiyatı ve ilgili sözleşmenin koşullarını yansıtmak için bir konuyu tek başına fiyatta yapılan uygun düzeltmeler kadar artması.



ATP TİCARİ BİLGİSAYAR AĞI VE ELEKTRİK GÜÇ KAYNAKLARI ÜRETİM PAZARLAMA VE TİCARET ANONİM ŞİRKETİ

31 Aralık 2020, 31 Aralık 2019 ve 31 Aralık 2018 Tarihlerinde Sona Eren Dönemlere Ait Konsolide Finansal Tabloları Tamamlayıcı Notlar
(*Tutarlar, aksi belirtilmedikçe, Türk Lirası ("TL") olarak gösterilmiştir.*)

Kiraya veren olarak Şirket

Şirket, kiralama her birimi operasyonel kiralama ya da finansal kiralama olarak sınıflandırır.

Bir kiralama, dayanak varlığın mülkiyetinden kaynaklanan bütün risk ve getirilerin önemli ölçüde devredilmesi halinde finansal kiralama olarak sınıflandırılır. Bir kiralama, dayanak varlığın mülkiyetinden kaynaklanan tüm risk ve getirilerin önemli ölçüde devredilmemesi halinde, operasyonel kiralama olarak sınıflandırılır.

Şirket, bir kiralama bileşeniyle birlikte bir ya da daha fazla ilave kiralama niteliği taşıyan veya taşımayan bileşen içeren bir sözleşme için, sözleşmede yer alan bedeli, TFRS 15, "Müşterilerle yapılan sözleşmelerden doğan hasılat" standardını uygulayarak dağıtır.

2.09.07 Varlıklarda Değer Düşüklüğü

Şerefiye gibi sınırsız ömrü olan varlıklar iffaya tabi tutulmazlar. Bu varlıklar için her yıl değer düşüklüğü testi uygulanır. İffaya tabi olan varlıklar için ise defter değerinin geri kazanılmasının mümkün olmadığı durum veya olayların ortaya çıkması halinde değer düşüklüğü testi uygulanır. Varlığın defter değerinin geri kazanabilir tutarını aşması durumunda değer düşüklüğü karşılığı kaydedilir. Geri kazanabilir tutar, satış maliyetleri düşüldükten sonra elde edilen gerçeğe uygun değer veya kullanımındaki değer büyük olanıdır. Değer düşüklüğünün değerlendirilmesi için varlıklar ayrı tanımlanabilir malit akımlarının olduğu en düşük seviyede gruplanır. Şerefiye haricinde değer düşüklüğüne tabi olan finansal olmayan varlıklar her raporlama tarihinde değer düşüklüğünün olası iptali için gözden geçirilir.


2.09.08 Borçlanma Maliyetleri

Kullanıma ve satışa hazır hale getirilmesi önemli ölçüde zaman isteyen varlıklar söz konusu olduğunda, satın alınması, yapımı veya üretimi ile doğrudan ilişkilendirilen borçlanma maliyetleri, ilgili varlık kullanıma veya satışa hazır hale getirilene kadar varlığın maliyetine dahil edilmektedir. Yatırımla ilgili kredinin henüz harcanmamış kısmının geçici süre ile finansal yatırımlarda değerlendirilmesiyle elde edilen finansal yatırım geliri aktifleştirmeye uygun borçlanma maliyetlerinden mahsup edilir. Diğer tüm borçlanma maliyetleri, oluştuğu dönemlerde kar veya zarar tablosuna kaydedilmektedir.

2.09.09 Finansal Araçlar

Finansal bir varlık veya finansal bir yükümlülük, sadece finansal araca ilişkin sözleşme hükümlerine taraf olduğunda finansal durum tablosuna alınmaktadır. Finansal araçların normal yoldan alımı veya satımı, işlem tarihinde ya da teslim tarihinde muhasebeleştirme yöntemlerinden biri kullanılarak finansal tablolara alınır veya finansal tablo dışı bırakılır. Menkul değerlerin alım ve satım işlemleri teslim tarihinde muhasebeleştirilmektedir. Finansal araçların ilk muhasebeleştirilmesinde, sınıflandırması, sözleşmeye bağlı şartlara ve ilgili iş modeline bağlıdır. TFRS 15 Müşteri Sözleşmelerinden Hasılat kapsamında değerlendirilen varlıklar dışındaki bir finansal varlık veya finansal yükümlülük ilk defa finansal tablolara alınırken gerçeğe uygun değerinden ölçülmektedir. Gerçeğe uygun değer değişimleri kâr veya zarara yansıtılmadan dışındaki finansal varlık ve yükümlülüklerin ilk ölçümünde, bunların edinimiyle veya ihracıyla doğrudan ilişkilendirilebilen işlem maliyetleri de gerçeğe uygun değere ilave edilmekte veya gerçeğe uygun değerden düşülmektedir.

Finansal araçların ilk muhasebeleştirilme esnasında hangi kategoride sınıflandırılacağı, sözleşmeye bağlı nakit akışların özelliklerine bağlıdır.



ATP TİCARİ BİLGİSAYAR AĞI VE ELEKTRİK GÜÇ KAYNAKLARI ÜRETİM PAZARLAMA VE TİCARET ANONİM ŞİRKETİ

31 Aralık 2020, 31 Aralık 2019 ve 31 Aralık 2018 Tarihlerinde Sona Eren Dönemlere Ait Konsolide Finansal Tabloları Tamamlayıcı Notlar
(*Tutarlar, aksi belirtilmedikçe, Türk Lirası ("TL") olarak gösterilmiştir.*)

TFRS 9 kapsamında finansal varlıklar ve yükümlülükler aşağıdaki gibidir.

Finansal varlıklar

Finansal yatırımlar, gerçeğe uygun değer farkı kar veya zarara yansıtılan ve gerçeğe uygun değerinden kayıtlara alınan finansal varlıklar haricinde, gerçeğe uygun piyasa değerinden alım işlemiyle doğrudan ilişkilendirilebilen harcamalar düşüldükten sonra kalan tutar üzerinden muhasebeleştirilir. Yatırımlar, yatırım araçlarının ilgili piyasaya tarafından belirlenen süreye uygun olarak teslimatı koşuluyla taşıyan bir kontrata bağlı olan işlem tarihinde kayıtlara alınıp veya kayıtlardan çıkarılır.

Finansal varlıklar "gerçeğe uygun değer farkı kar veya zarara yansıtılan finansal varlıklar", "itfa edilmiş maliyeti ile ölçülen finansal varlıklar", "gerçeğe uygun değer farkı diğer kapsamlı gelire yansıtılan finansal varlıklar" olarak sınıflandırılır.

Gerçeğe uygun değer farkı kar veya zarara yansıtılan finansal varlıklar

Gerçeğe uygun değer farkı kar veya zarara yansıtılan finansal varlıklar; alım-satım amacıyla elde tutulan finansal varlıklardır. Bir finansal varlık kısa vadede elden çıkarılması amacıyla edinildiği zaman söz konusu kategoride sınıflandırılır. Finansal riske karşı etkili bir koruma aracı olarak belirlenmemiş olan türev ürünleri teşkil eden baha konu finansal varlıklar da gerçeğe uygun değer farkı kar veya zarara yansıtılan finansal varlıklar olarak sınıflandırılır.

İtfa edilmiş maliyeti ile ölçülen finansal varlıklar

Finansal varlığın, sözleşmeye bağlı nakit akışlarının tahsil edilmesini amaçlayan ve finansal varlığa ilişkin sözleşme şartlarının, belirli tarihlerde sadece anapara ve anapara bakiyesinden kaynaklanan faiz ödemelerini içeren nakit akışlarına yol açması durumunda finansal varlık itfa edilmiş maliyeti ile ölçülen finansal varlık olarak sınıflandırılmaktadır. Etkin faiz oranı yöntemi kullanılarak iskonto edilmiş maliyeti ile değerlemeye tabi tutulmakta ve varsa değer azalışı için karşılık ayrılmaktadır. Vadeye kadar elde tunulacak menkul değerlerden kazanılan faiz gelirleri dönem kar/zararında faiz geliri olarak muhasebeleştirilmektedir.


Gerçeğe uygun değer farkı diğer kapsamlı gelire yansıtılan finansal varlıklar

Finansal varlığın sözleşmeye bağlı nakit akışlarının tahsil edilmesini ve finansal varlığın satılmasını amaçlayan ve buna ek olarak finansal varlığa ilişkin sözleşme şartlarının, belirli tarihlerde sadece anapara ve anapara bakiyesinden kaynaklanan faiz ödemelerini içeren nakit akışlarına yol açması durumlarında finansal varlık, gerçeğe uygun değer farkı diğer kapsamlı gelire yansıtılan olarak sınıflandırılmaktadır.

Gerçeğe uygun değer farkı diğer kapsamlı gelire yansıtılan finansal varlıkların müteakip değerlenmesi gerçeğe uygun değerleri üzerinden yapılmaktadır. Ancak, gerçeğe uygun değerleri güvenilir bir şekilde tespit edilemiyorsa, sabit bir vadesi olanlar için iç verim oranı yöntemi kullanılarak iskonto edilmiş bedel üzerinden; sabit bir vadesi olmayanlar için gerçeğe uygun değer fiyatlandırma modelleri veya iskonto edilmiş nakit akış teknikleri kullanılarak değerlendirilmektedir. Gerçeğe uygun değer farkı diğer kapsamlı gelire yansıtılan finansal varlıkların gerçeğe uygun değerlerindeki değişikliklerden kaynaklanan ve menkul kıymetlerin etkin faiz yöntemiyle hesaplanan itfa edilmiş maliyeti ile gerçeğe uygun değeri arasındaki farkı ifade eden gerçekleşmemiş kar veya zararlar öz-kaynak kalemleri içerisinde "Finansal Varlıklar Değer Artış / Azalış Fonu" hesabı altında gösterilmektedir. Gerçeğe uygun değer farkı diğer kapsamlı gelire yansıtılan finansal varlıklar elden çıkarılmaları durumunda gerçeğe uygun değer farkı sonucunda öz-kaynak hesaplarında oluşan değer, dönem kar/zararına yansıtılmaktadır.

Geri alım ve satım sözleşmeleri

Geri almak kaydıyla satılan menkul kıymetler ("repo") konsolide finansal tablolara yansıtılır ve karşı tarafa olan yükümlülük müşterilere borçlar hesabına kaydedilir. Geri satmak kaydıyla alınan menkul kıymetler ("ters repo"), satış ve geri alış fiyatı arasındaki farkın etkin faiz yöntemine göre döneme isabet eden kısmını ters repolarının maliyetine eklenmesi suretiyle nakit ve nakit benzerleri hesabına ters repo işlemlerinden alacaklar olarak kaydedilir.



ATP TİCARİ BİLGİSAYAR AĞI VE ELEKTRİK GÜÇ KAYNAKLARI ÜRETİM PAZARLAMA VE TİCARET ANONİM ŞİRKETİ

31 Aralık 2020, 31 Aralık 2019 ve 31 Aralık 2018 Tarihlerinde Sona Eren Dönemlere Ait Konsolide
Finansal Tablolara Tamamlayıcı Notlar
(*Tutarlar, aksi belirtilmedikçe, Türk Lirası ("TL") olarak gösterilmiştir.*)

Nakit ve nakit benzerleri

Nakit ve nakit benzeri kalemleri, nakit para, vadesiz mevduat ve satın alınm tarihinden itibaren vadeleri 3 ay veya 3 aydan daha az olan, hemen nakde çevrilebilecek olan ve önemli tutarda değer değişikliği riski taşımayan yüksek likiditeye sahip diğer kısa vadeli yatırımlardır.

Finansal varlıklarda değer düşüklüğü / beklenen zarar karşılığı

Her raporlama tarihinde, değer düşüklüğü kapsamındaki finansal aracın kredi riskinde ilk defa finansal tablolara alınmasından bu yana önemli bir artış olup olmadığı değerlendirilir. Bu değerlendirme yapılırken, finansal aracın temerrüt riskinde meydana gelen değişim dikkate alınır. Beklenen zarar karşılığı tahmini tarafsız, olasılıklara göre ağırlıklandırılmış ve geçmiş olaylar, mevcut şartlar ve gelecekteki ekonomik şartlara ilişkin tahminler hakkında desteklenebilir bilgiler içermektedir.

Bir karşılık hesabının kullanılması yoluyla kayıtlı değerinin azaltıldığı, ticari alacaklar haricinde bütün finansal varlıklarda, değer düşüklüğü doğrudan ilgili finansal varlığın kayıtlı değerinden düşülmür. Ticari alacağın tahsil edilememesi durumunda söz konusu tutar karşılık hesabından düşülerek silinir. Karşılık hesabındaki değişimler dönem kar zararında muhasebeleştirilir. Gerçeğe uygun değer farkı diğer kapsamlı gelire yansıtılan özkaynak araçları haricinde, değer düşüklüğü zararı sonraki dönemde azalır ve azalış değer düşüklüğü zararının muhasebeleştirilmesi sonrasında meydana gelen bir olayla ilişkilendirilebiliyorsa, önceden muhasebeleştirilen değer düşüklüğü zararı değer düşüklüğünün iptal edileceği tarihte, yatırımın değer düşüklüğü hiçbir zaman muhasebeleştirilmemiş olması durumunda ulaşacağı itfa edilmemiş maliyet tutarını aşmayacak şekilde gelir tablosunda iptal edilir.

Gerçeğe uygun değer farkı diğer kapsamlı gelire yansıtılan özkaynak araçlarının gerçeğe uygun değerinde değer düşüklüğü sonrasında meydana gelen artış, doğrudan özkaynaklarda muhasebeleştirilir.

Ticari alacaklar ve şüpheli alacak karşılıkları

Grup'un geleceğe dönük olarak nakit akış beklentisi içinde olmadığı ticari alacakları aktiften sililmektedir.

Finansal tablolarda itfa edilmiş maliyet bedelinden muhasebeleştirilen ve önemli bir finansman bileşeni içermeyen (1 yıldan kısa vadeli olan) ticari alacakların değer düşüklüğü hesaplamaları kapsamında "basitleştirilmiş yaklaşımı" uygulanmaktadır. Söz konusu yaklaşım ile, ticari alacakların belirli sebeplerle değer düşüklüğüne uğramadığı durumlarda (gerçekleşmiş değer düşüklüğü zararları haricinde), ticari alacaklara ilişkin zarar karşılıkları "ömür boyu beklenen kredi zararlarına" eşit bir tutardan ölçülmektedir.

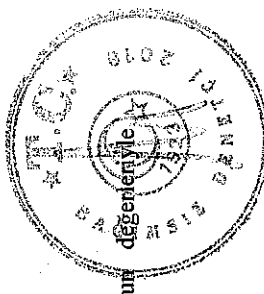
Değer düşüklüğü karşılığı ayrılmasını takiben, değer düşüklüğüne uğrayan alacak tutarının tamamının veya bir kısmının tahsil edilmesi durumunda, tahsil edilen tutar ayrılan tutar düşüklüğü karşılığundan düşülerek esas faaliyetlerden diğer gelirlere kaydedilir.

Finansal yükümlülükler

Grup'un finansal yükümlülükleri ve özkaynak araçları, sözleşmeye bağlı düzenlemelere, finansal bir yükümlülüğün ve özkaynağa dayalı bir aracın tanımlanma esasına göre sınıflandırılır. Grup'un tüm borçları düşüldükten sonra kalan varlıklarındaki hakkı temsil eden sözleşme özkaynağa dayalı finansal araçtır. Belirli finansal yükümlülükler ve özkaynağa dayalı finansal araçlar için uygulanan muhasebe politikaları aşağıda belirtilmiştir. Finansal yükümlülükler gerçeğe uygun değer farkı kar veya zarara yansıtılan finansal yükümlülükler veya diğer finansal yükümlülükler olarak sınıflandırılır.

Diğer finansal yükümlülükler

Diğer finansal yükümlülükler, başlangıçta işlem maliyetlerinden arındırılmış gerçeğe uygun değerle değerlendirilen muhasebeleştirilir.



ATP TİCARİ BİLGİSAYAR AĞI VE ELEKTRİK GÜÇ KAYNAKLARI ÜRETİM PAZARLAMA VE TİCARET ANONİM ŞİRKETİ

31 Aralık 2020, 31 Aralık 2019 ve 31 Aralık 2018 Tarihlerinde Sona Eren Dönemlere Ait Konsolide Finansal Tabloları Tamamlayıcı Notlar
(Tutarlar, aksi belirtilmedikçe, Türk Lirası ("TL") olarak gösterilmiştir)

Diğer finansal yükümlülükler, sonraki dönemlerde etkin faiz oranı üzerinden hesaplanan faiz gideri ile birlikte etkin faiz yöntemi kullanılarak itfa edilmiş maliyet bedelinden muhasebeleştirilir.

Etkin faiz yöntemi, finansal yükümlülüğün itfa edilmiş maliyetlerinin hesaplanması ve ilgili faiz giderinin ilişkili olduğu döneme dağıtılması yöntemidir. Etkin faiz oranı; finansal aracın beklenen ömrü boyunca veya uygun olması halinde daha kısa bir zaman dilimi süresince gelecekte yapılacak tahmini nakit ödemelerini tam olarak ilgili finansal yükümlülüğün net bugünkü değerine indirgeyen orandır.

Finansal varlık ve yükümlülüklerin kayda alınması ve çıkarılması

Grup, finansal varlık veya yükümlülükleri, ilgili finansal araç sözleşmelerine taraf olduğu takdirde finansal durum tablosuna yansıtılmaktadır. Grup, finansal varlığın tamamını veya bir kısmını, sadece söz konusu varlıkların konu olduğu sözleşmeden doğan haklar üzerindeki kontrolünü kaybettiği zaman kayıttan çıkartır. Grup finansal yükümlülükleri ancak sözleşmede tanımlanan yükümlülüğü ortadan kaldıran iptal edilir veya zaman aşımına uğrayan kayıttan çıkartır.

2.09.10 Kur Değişiminin Etkileri

Yabancı para ile yapılan işlemler, işlem tarihlerinde geçerli olan döviz kurları üzerinden çevrilmiştir. Yabancı paraya dayalı parasal varlık ve yükümlülükler, bilanço tarihinde geçerli olan döviz kurları kullanılarak çevrilmiştir. Yabancı paraya dayalı ticari işlemlerden (ticari alacak ve borç) doğan kur farkı geliri veya gideri "esas faaliyetlerden diğer gelir/giderler" hesabı içerisinde, yabancı paraya dayalı diğer parasal varlık ve yükümlülüklerin çevrimlerinden doğan kur farkı geliri veya gideri ise "finansman gelirleri/giderleri" olarak konsolide gelir tablosuna yansıtılmıştır. Yabancı para cinsinden olan ve maliyet değeri ile ölçülen parasal olmayan kalemler ilk işlem tarihindeki kurlardan fonksiyonel para birimine çevrilmiştir. Yabancı para cinsinden olan ve gerçeğe uygun değerleri ile ölçülen parasal olmayan kalemler ise gerçeğe uygun değerini tespit edildiği tarihte geçerli olan kurlardan fonksiyonel para birimine çevrilmiştir.

2.09.11 Hisse başına kar / zarar

Hisse başına kar, net karın ilgili dönem içinde mevcut hisselerin ağırlıklı ortalama adedine bölünmesi ile tespit edilir.

Türkiye'de Şirketler, sermayelerini, hissedarlarına geçmiş yıl karlarından dağıttıkları "bedelsiz hisse" yolu ile arttırabilmektedirler. Hisse başına kar hesaplanırken, bu bedelsiz hisse ihracı çıkarılmış hisseler olarak sayılır. Dolayısıyla hisse başına kar hesaplamasında kullanılan ağırlıklı hisse adedi ortalama, hisselerin bedelsiz olarak çıkarılmasını geriye dönük olarak uygulamak suretiyle elde edilir.


2.09.12 Bilanço Tarihinden Sonraki Olaylar

Bilanço tarihi ile bilançonun yayımı için yetkilendirme tarihi arasında, işletme lehine veya aleyhine ortaya çıkan olayları ifade eder. Bilanço tarihi itibarıyla söz konusu olayların var olduğuna ilişkin yeni deliller olması veya ilgili olayların bilanço tarihinden sonra ortaya çıkması durumunda, Grup söz konusu hususları ilgili dipnotlarında açıklamaktadır.

Grup bilanço tarihinden sonraki düzeltme gerektiren olayların ortaya çıkması durumunda, konsolide finansal tablolara alınan tutarları bu yeni duruma uygun şekilde düzeltir.

2.09.13 Karşılıklar, Şarta Bağlı Yükümlülükler ve Şarta Bağlı Varlıklar

Grup'un, geçmiş olaylardan kaynaklanan mevcut bir yükümlülüğünün bulunması, bu yükümlülüğün yetmiş yedi yıl içinde ekonomik fayda içeren kaynakların işletmeden çıkarmasının muhtemel olması ve söz konusu yükümlülük tutarının güvenilirdir bir biçimde tahmin edilebiliyor olması durumunda ilgili yükümlülük, karşılık olarak mali tablolara alınır. Şarta bağlı yükümlülükler, ekonomik fayda içeren kaynakların işletmeden çıkarma ihtimalinin muhtemel hale gelip gelmediğinin tespiti amacıyla süreklilik olarak değerlendirilmeye tabi tutulur.



ATP TİCARİ BİLGİSAYAR AĞI VE ELEKTRİK GÜÇ KAYNAKLARI ÜRETİM PAZARLAMA VE TİCARET ANONİM ŞİRKETİ

31 Aralık 2020, 31 Aralık 2019 ve 31 Aralık 2018 Tarihlerinde Sona Eren Dönemlere Ait Konsolide Finansal Tabloları Tamamlayıcı Notlar
(Tutarlar, aksi belirtilmedikçe, Türk Lirası ("TL") olarak gösterilmiştir)

Şarta bağlı yükümlülük olarak işleme tabi tutulan kalemler için gelecekte ekonomik fayda içeren kaynakların işletmeden çıkma ihtimalinin muhtemel hale gelmesi durumunda, bu şarta bağlı yükümlülük, güvenilir tahmin yapılmadığı durumlar hariç, olasılıktaki değişikliğin meydana geldiği dönemin finansal tablolarında karşılık olarak kayıtlara alınır.

Grup şarta bağlı yükümlülüklerin muhtemel hale geldiği ancak ekonomik fayda içeren kaynakların tutarı hakkında güvenilir tahminin yapılmaması durumunda ilgili yükümlülüğü dipnotlarda göstermektedir.

Grup olaylardan kaynaklanan ve mevcudiyeti işletmenin tam olarak kontrolünde bulunmayan bir veya daha fazla kesin olmayan olayın gerçekleşip gerçekleşmemesi ile teyit edilecek olan varlık, şarta bağlı varlık olarak değerlendirilir. Ekonomik fayda içeren kaynakların işletmeye girme ihtimalinin yüksek bulunması durumunda şarta bağlı varlıklar dipnotlarda açıklanır.

Karşılık tutarının ödenmesi için kullanılan ekonomik faydaların tamamının ya da bir kısmının üçüncü taraflarca karşılanmasının beklendiği durumlarda tahsil edilecek olan tutar, bu tutarın geri ödenmesinin kesin olması ve tutarın güvenilir bir şekilde hesaplanması durumunda, bir varlık olarak muhasebeleştirilir.

2.09.14 İlişkili Taraflar

Bu finansal tabloların amacı doğrultusunda ortaklar, üst düzey yöneticiler ve Yönetim Kurulu üyeleri, aileleri ve onlar tarafından kontrol edilen veya onlara bağlı gruplar, iştirak ve ortaklıklar ilişkili taraflar olarak kabul ve ifade edilmişlerdir. Olağan faaliyetler nedeniyle ilişkili taraflarla girilen işlemler piyasa koşullarına uygun fiyatlarla gerçekleştirilmiştir.

2.09.15 Kurum Kazancı Üzerinden Hesaplanan Vergiler

Gelir vergisi gideri, cari vergi gideri ile ertelenmiş vergi giderinin (veya gelirinin) toplamından oluşur.

Cari vergi

Cari yıl vergi yükümlülüğü, dönem karının vergiye tabi olan kısmı üzerinden hesaplanır.

Vergiye tabi kar, diğer yıllarda vergilendirilebilen veya indirilebilen gelir veya gider kalemleri ile vergilendirilemeyen veya indirilemeyen kalemleri hariç tuttuğundan dolayı, gelir tablosunda belirlenen kardan farklılık gösterir. Grup'un cari vergi yükümlülüğü bilanço tarihi itibarıyla yasallaşmış ya da önemli ölçüde yasallaşmış vergi oranı kullanılarak hesaplanmıştır.


Ertelenmiş vergi

Ertelenen vergi yükümlülüğü veya varlığı, varlıkların ve yükümlülüklerin finansal tablolarda gösterilen tutarları ile yasal vergi matrahı hesabında dikkate alınan tutarları arasındaki geçici farklılıkların bilanço yöntemine göre vergi etkilerinin yasallaşmış vergi oranları dikkate alınarak hesaplanmasıyla belirlenmektedir.

Ertelenen vergi yükümlülükleri vergilendirilebilir geçici farkların tümü için hesaplanırken, indirilebilir geçici farklardan oluşan ertelenen vergi varlıkları, gelecekte vergiye tabi kar elde etmek suretiyle bu farklardan yararlanmanın kuvvetle muhtemel olması şartıyla hesaplanmaktadır. Şerefiye veya işletme birleşmeleri dışında varlık veya yükümlülüklerin ilk defa finansal tablolara alınmasından dolayı oluşan ve hem ticari hem de mali kar veya zararı etkilemeyen geçici zamanlama farklarına ilişkin ertelenen vergi yükümlülüğü veya varlığı hesaplanmaz.

Ertelenen vergi yükümlülükleri, Grup'un geçici farklılıkların ortadan kalkmasını kontrol edebildiği ve yakın gelecekte bu farkın ortadan kalkma olasılığının düşük olduğu durumlar hariçinde, bağlı ortaklık ve iştiraklerden yatırımlar ve iş ortaklıklarındaki paylar ile ilişkilendirilen vergilendirilebilir geçici farkların tümü için hesaplanmıştır.

Bu tür yatırım ve paylar ile ilişkilendirilen vergilendirilebilir geçici farklardan kaynaklanan ertelenen vergi varlıkları, yakın gelecekte vergiye tabi yeterli kar elde etmek suretiyle bu farklardan yararlanmanın kuvvetle muhtemel olması ve gelecekte bu farkların ortadan kalkmasının muhtemel olması şartıyla hesaplanmaktadır.



ATP TİCARİ BİLGİSAYAR AĞI VE ELEKTRİK GÜÇ KAYNAKLARI ÜRETİM PAZARLAMA VE TİCARET ANONİM ŞİRKETİ

31 Aralık 2020, 31 Aralık 2019 ve 31 Aralık 2018 Tarihlerinde Sona Eren Dönemlere Ait Konsolide Finansal Tabloları Tamamlayıcı Notlar

(Tutarlar, aksi belirtilmedikçe, Türk Lirası ("TL") olarak gösterilmiştir)

Ertelenen vergi varlığının kayıtlı değeri, her bir bilanço tarihi itibarıyla gözden geçirilir. Ertelenmiş vergi varlığının kayıtlı değeri, bir kısmının veya tamamının sağlayacağı faydanın elde edilmesine imkan verecek düzeyde mali kar elde etmenin muhtemel olmadığı ölçüde azaltılır.

Ertelenmiş vergi varlıkları ve yükümlülükleri varlıkların gerçekleşeceği veya yükümlülüklerin yerine getirildiği dönemde geçerli olması beklenen ve bilanço tarihi itibarıyla kanunlaşmış veya önemli ölçüde kanunlaşmış vergi oranları (vergi düzenlemeleri) üzerinden hesaplanır. Ertelenmiş vergi varlıkları ve yükümlülüklerinin hesaplanması sırasında, Grup'un bilanço tarihi itibarıyla varlıklarının defter değerini geri kazanması ya da yükümlülüklerini yerine getirmesi için tahmin ettiği yöntemlerin vergi sonuçları dikkate alınır.

Ertelenmiş vergi varlıkları ve yükümlülükleri, cari vergi varlıklarıyla cari vergi yükümlülüklerini mahsup etme ile ilgili yasal bir hakkın olması veya söz konusu varlık ve yükümlülüklerin aynı vergi mercii tarafından toplanan gelir vergisiyle ilişkilendirilmesi ya da Grup'un cari vergi varlık ve yükümlülüklerini netleştirmek suretiyle ödeme niyetinin olması durumunda mahsup edilir.

Dönem cari ve ertelenmiş vergisi

Doğrudan özkaynakta alacak ya da borç olarak muhasebeleştirilen kalemler (ki bu durumda ilgili kalemlere ilişkin ertelenmiş vergi de doğrudan özkaynakta muhasebeleştirilir) ile ilişkilendirilen ya da işletme birleşmelerinin ilk kayda alınmadan kaynaklanan haricindeki cari vergi ile ödeme ait ertelenmiş vergi, gelir tablosunda gider ya da gelir olarak muhasebeleştirilir. İşletme birleşmelerinde, şerefiye hesaplanmasında ya da satın alınan, satın alınan bağlı ortaklığın tanınlanabilen varlık, yükümlülük ve şarta bağlı borçlarının gerçeğe uygun değerinde elde ettiği payın satın alın maliyetini aşan kısmının belirlenmesinde vergi etkisi göz önünde bulundurulur.

Finansal tablolarda yer alan vergiler, cari dönem vergisi ile ertelenmiş vergilerdeki değişimi içermektedir. Grup, dönem sonuçları üzerinden cari ve ertelenmiş vergi hesaplamaktadır.

Vergi varlıklarında ve yükümlülüklerinde netleştirme

Ödenecek kurumlar vergisi tutarları, peşin ödenen kurumlar vergisi tutarlarıyla ilişkili olduğu için netleştirilmektedir.

2.09.16 Emeklilik ve Kıdem Tazminatı Karşılığı

Türkiye'de geçerli iş kanunları gereği emeklilik ve kıdem tazminat provizyonları ilişikteki konsolide finansal tablolarda gerçekleştirilerek provizyon olarak ayrılmaktadır. Güncellenmiş olan TMS 19 "Çalışanlara Sağlanan Faydalar" Standardı uyarınca söz konusu türdeki ödemeler tanımlanmış emeklilik fayda planları olarak nitelendirilir.

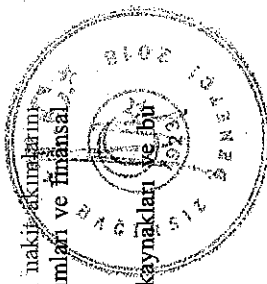
Ekli konsolide finansal tablolarda kıdem tazminatı yükümlülüğü, gelecek yıllarda ödenecek emeklilik tazminatının bilanço tarihindeki değerinin hesaplanması amacıyla enflasyon oranından arındırılmış uygun faiz oranı ile iskonto edilmesi ile bulunan tutar olarak mali tablolara yansıtılmıştır. Emeklilik tazminat giderine dahil edilen faiz maliyeti faaliyet sonuçlarında faiz gideri olarak gösterilmektedir.

2.09.17 Nakit Akım Tablosu

Nakit ve nakit benzeri değerler konsolide finansal durum tablosunda maliyet değerleri ile yansıtılmaktadır. Nakit akım tablosu için dikkate alınan nakit ve nakit benzeri değerler eldeki nakit, banka mevduatları ve likiditesi yüksek yatırımları içermektedir. Nakit akım tablosunda, dönemle ilişkin nakit akımları işletme, yatırım ve finansman faaliyetlerine dayalı bir biçimde sınıflandırılarak raporlanır.

İşletme faaliyetlerinden kaynaklanan nakit akımları, Grup'un esas faaliyetlerinden kaynaklanan nakit akımlarını gösterir. Yatırım faaliyetleriyle ilgili nakit akımları, Grup'un yatırım faaliyetlerinde (varlık yatırımları ve finansal yatırımlar) kullandığı ve elde ettiği nakit akımlarını gösterir.

Finansman faaliyetlerine ilişkin nakit akımları, Grup'un finansman faaliyetlerinde kullandığı kaynakları ve finansman kaynaklarının geri ödemelerini gösterir.



ATP TİCARİ BİLGİSAYAR AĞI VE ELEKTRİK GÜÇ KAYNAKLARI ÜRETİM PAZARLAMA VE TİCARET ANONİM ŞİRKETİ

31 Aralık 2020, 31 Aralık 2019 ve 31 Aralık 2018 Tarihlerinde Sona Eren Dönemlere Ait Konsolide Finansal Tabloları Tamamlayıcı Notlar
(Tutarlar, aksi belirtilmedikçe, Türk Lirası ("TL") olarak gösterilmiştir)

2.09.18 Devlet Teşvik ve Yardımları

Hükümet teşvikleri, Grup'un bu teşviklerle ilgili gerekleri yerine getirdiği ve bu teşvikin alınacağı ile ilgili makul bir sebep oluşmadığı sürece muhasebeleştirilmez. Bu teşvikler karşılama beklenen maliyetlerle eşleşecek şekilde ilgili dönemde gelir olarak muhasebeleştirilir. Hükümetin sağladığı teşviklerden elde edilen gelir uygun bir gider kaleminden indirim olarak muhasebeleştirilir.

2.10 İşletmenin Sürekliliği

Grup, konsolide finansal tablolarını işletmenin sürekliliği ilkesine göre hazırlamıştır.

2.11 Yeni ve Revize Edilmiş Türkiye Finansal Raporlama Standartları

31 Aralık 2020 tarihinden itibaren geçerli olan değişiklikler ve yorumları;

TFRS 3 (Değişiklikler) İşletme Tanımı

Bir faaliyet ve varlık grubunun ediniminin muhasebeleştirilmesi, söz konusu grubun bir işletme grubu mu yoksa sadece bir varlık grubu mu olduğuna bağlı olarak değiştiği için "işletme" tanımı önemlidir. TFRS 3 İşletme Birleşmelerin standardında yer alan "işletme" tanımı değiştirilmiştir. Söz konusu değişikliklerle beraber:

- Bir işletmenin girdiler ve bir süreç içermesi gerektiği teyit edilerek; sürecin asli olması ve süreç ve girdilerin birlikte çıktılarının oluşturulmasına önemli katkıda bulunması gerektiği hususlarına açıklık getirilmiştir.
- Müşterilere sunulan mal ve hizmetler ile olağan faaliyetlerden diğer gelirler tanımına odaklanarak işletme tanımı sadeleştirilmiştir.
- Bir şirketin bir işletme mi yoksa bir varlık grubu mu edindiğine karar verme sürecini kolaylaştırmak için isteğe bağlı bir test eklenmiştir.

Bu değişiklik, 1 Ocak 2020 tarihinde ve sonrasında başlayan yıllık hesap dönemleri için geçerlidir. Grubun finansal tabloları üzerinde önemli bir etkisi olmamıştır.

TMS 1 ve TMS 8 (Değişiklikler) Önemlilik Tanımı

Önemlilik tanımındaki değişiklikler (TMS 1 ve TMS 8'deki değişiklikler), "önemlilik" tanımını netleştirir ve Kavramsal Çerçeve'de kullanılan tanımı ve standartları revize eder.

Bu değişiklik, 1 Ocak 2020 tarihinde ve sonrasında başlayan yıllık hesap dönemleri için geçerlidir. Grubun finansal tabloları üzerinde önemli bir etkisi olmamıştır.


TFRS 9, TMS 39 ve TFRS 7 (Değişiklikler) Gösterge Faiz Oranı Reformu

Bu değişiklikler işletmelerin gösterge faiz oranı reformu sonucu korunan kalemin veya koruma aracının nakit akışlarına dayanarak oluşturan gösterge faiz oranının değişmeyeceği varsayımı altında korunma muhasebesinin belirli hükümlerini uygulamaya devam edebileceği konusuna açıklık getirir.

Bu değişiklikler sonucunda TFRS 9 ve TMS 39'da yer alan finansal riskten korunma muhasebesi hükümlerinde dört temel konuda istisna sağlanmıştır.

Bu konular:

- İşlemlerin gerçekleşme ihtimalinin yüksek olmasına ilişkin hüküm,
- İleriye yönelik değerlendirmeler,
- Geriye dönük değerlendirmeler ve
- Ayrı olarak tanımlanabilir risk bileşenleridir.



ATP TİCARİ BİLGİSAYAR AĞI VE ELEKTRİK GÜÇ KAYNAKLARI ÜRETİM PAZARLAMA VE TİCARET ANONİM ŞİRKETİ

31 Aralık 2020, 31 Aralık 2019 ve 31 Aralık 2018 Tarihlerinde Sona Eren Dönemlere Ait Konsolide Finansal Tabloları Tamamlayıcı Notlar
(Tutarlar, aksi belirtilmedikçe, Türk Lirası ("TL") olarak gösterilmiştir)

Risikten korunma muhasebesine ilişkin diğer hükümlerde bir değişiklik olmamıştır. Bu değişiklik, 1 Ocak 2020 tarihinde ve sonrasında başlayan yıllık hesap dönemleri için geçerlidir. Grubun finansal tabloları üzerinde önemli bir etkisi olmamıştır.

TFRS 16 (Değişiklikler) COVID-19'la İlgili Olarak Kira Ödemelerinde Tanınan İmtiyazlar

Söz konusu değişiklik ile Grup COVID-19'dan dolayı yapılan kira imtiyazının kiralama yapılan bir değişiklik olup olmadığını değerlendirmeyi tercih edebilir. Öngörülen kolaylaştırıcı uygulama, sadece kira ödemelerinde COVID-19 salgını sebebiyle tanınan imtiyazlar için ve yalnızca aşağıdaki koşulların tamamı karşılandığında uygulanır:

- Kira ödemelerinde meydana gelen değişikliğin kiralama bedelinin revize edilmesine neden olması ve revize edilen bedelin, değişiklikten hemen önceki kiralama bedeliyle önemli ölçüde aynı olması veya bu bedelden daha düşük olması,
- Kira ödemelerinde meydana gelen herhangi bir azalışın, sadece normalde vadesi 30 Haziran 2021 veya öncesinde dolan ödemeleri etkilemesi ve
- Kiralamanın diğer hüküm ve koşullarında önemli ölçüde bir değişikliğin olmaması.

COVID-19'la ilgili Olarak Kira Ödemelerinde Tanınan İmtiyazlar-TFRS 16'ya İlişkin Değişiklikler kiracılar tarafından, 1 Haziran 2020 veya sonrasında başlayan yıllık hesap dönemlerinde uygulanacak olmakla birlikte erken uygulamaya izin verilmektedir. Grup, yukarıdaki kriterleri karşılayan tüm kira imtiyazları için kolaylaştırıcı uygulamayı tercih etmiştir. 1 Ocak 2020'den önce COVID-19 ile ilgili herhangi bir kira imtiyazı bulunmamaktadır.

Kavramsal Çerçeve (Değişiklikler) TFRS'lerde Kavramsal Çerçeve'ye Yapılan Atıflara İlişkin Değişiklikler

TFRS'lerde Kavramsal Çerçeve'ye yapılan atıflara ilişkin değişiklikler; TFRS 2, TFRS 3, TFRS 6, TFRS 14, TMS 1, TMS 8, TMS 34, TMS 37, TMS 38, TFRS Yorum 12, TFRS Yorum 19, TFRS Yorum 20, TFRS Yorum 22, TMS Yorum 32'nin ilgili paragraflarını değiştirmiştir.

Söz konusu değişiklikler 1 Ocak 2020 veya sonrasında başlayan yıllık hesap dönemlerinde uygulanır. TFRS'lerde Kavramsal Çerçeve'ye Yapılan Atıflara İlişkin Değişiklikler tarafından yapılan diğer tüm değişiklikler uygulamayorsa erken uygulamaya izin verilir.

31 Aralık 2020 tarihi itibarıyla, henüz yürürlüğe girmemiş standartlar ile mevcut önceki standartlara getirilen değişiklikler ve yorumlar


TFRS 17 Sigorta Sözleşmeleri

TFRS 17, sigorta yükümlülüklerinin mevcut bir karşılama değerinde ölçülmesini gerektirir ve tüm sigorta sözleşmeleri için daha düzenli bir ölçüm ve sunum yaklaşımı sağlar. Bu gereklilikler sigorta sözleşmelerinde tutarlı, ilkeye dayalı bir muhasebeleştirilmeye ulaşmak için tasarlanmıştır.

TFRS 17, tüm sigorta sözleşmelerinin tutarlı bir şekilde muhasebeleştirilmesini ve hem yatırımcılar hem de sigorta grupları açısından TFRS 4'ün yol açtığı karşılaştırılabilirlik sorununu çözmektedir. Yeni standarda göre, sigorta yükümlülükleri tarihi maliyet yerine güncel değerler kullanılarak muhasebeleştirilecektir. Bu bilgiler düzenli olarak güncelleneceğinden finansal tablo kullanıcılarına daha yararlı bilgiler sağlayacaktır. TFRS 17'nin yürürlük tarihi 1 Ocak 2023 tarihinde ve sonrasında başlayan raporlama dönemleri olmakla birlikte, erken uygulanmasına izin verilmektedir. TFRS 17'nin uygulanmasının Grup'un konsolide finansal tabloları üzerinde önemli bir etkisinin olması beklenmemektedir.

TMS 1 (Değişiklikler) Yükümlülüklerin Kısa veya Uzun Vadeli Olarak Sınıflandırılması

Bu değişikliklerin amacı finansal durum tablosunda yer alan ve belirli bir vadesi bulunmayan borç ve diğer yükümlülüklerin kısa vadeli mi (bir yıl içerisinde ödenmesi beklenen) yoksa uzun vadeli mi olarak sınıflandırılması gerektiği ile ilgili grupların karar verme sürecine yardımcı olmak suretiyle standardın gerekliliklerinin tutarlı olarak uygulanmasını sağlamaktır.



ATP TİCARİ BİLGİSAYAR AĞI VE ELEKTRİK GÜÇ KAYNAKLARI ÜRETİM PAZARLAMA VE TİCARET ANONİM ŞİRKETİ

31 Aralık 2020, 31 Aralık 2019 ve 31 Aralık 2018 Tarihlerinde Sona Eren Dönemlere Ait Konsolide Finansal Tabloları Tamamlayıcı Notlar
(*Tutarlar, aksi belirtilmedikçe, Türk Lirası ("TL") olarak gösterilmiştir*)

TMS 1'de yapılan bu değişiklikler, 1 Ocak 2022 veya sonrasında başlayan yıllık hesap dönemlerinde uygulanacak olmakla birlikte erken uygulamaya da izin verilmektedir.

TFRS 3 (Değişiklikler) Kavramsal Çerçeve'ye Yapılan Atıflar

Bu değişiklik standardın hükümlerini önemli ölçüde değiştirmeden değiştirmeden TFRS 3'te Finansal Raporlama için Kavramsal Çerçeveye yapılan bir referansı güncellemektedir. Bu değişiklikler, 1 Ocak 2022 veya sonrasında başlayan yıllık hesap dönemleri için geçerlidir.

Erken uygulamaya Kavramsal Çerçeve'de şimdiki kadar yapılan diğer referans güncellemeleri ile birlikte uygulanması suretiyle izin verilmektedir.

TMS 16 (Değişiklikler) Maddî Duran Varlıklar – Amaçlanan Kullanım Öncesi Kazançlar

Bu değişiklikler, ilgili maddi duran varlığın yönetim tarafından amaçlanan koşullarda çalışabilmesi için gerekli yer ve duruma getirilirken üretilen kalemlerin satışından elde edilen gelirlerin ilgili varlığın maliyetinden düşülmesine izin vermemekte ve bu tür satış gelirleri ve ilgili maliyetlerin kâr veya zarara yansıtılmasını gerektirmektedir.

Bu değişiklikler, 1 Ocak 2022 veya sonrasında başlayan yıllık hesap dönemlerinde uygulanır. Erken uygulamaya izin verilmektedir.

TMS 37 (Değişiklikler) Ekonomik Açıdan Dezavantajlı Sözleşmeler – Sözleşmeyi Yerine Getirme Maliyeti

TMS 37'de yapılan değişikliklerle, sözleşmenin ekonomik açıdan dezavantajlı bir sözleşme olup olmadığının belirlenmesi amacıyla tahmin edilen sözleşmeyi yerine getirme maliyetlerinin hem sözleşmeyi yerine getirmek için katılan değişken maliyetlerden hem de sözleşmeyi yerine getirmeye doğrudan ilgili olan diğer maliyetlerden dağıtılan tutarlardan oluştuğu hüküm altına alınmıştır.

Bu değişiklik, 1 Ocak 2022'de veya sonrasında başlayan yıllık hesap dönemlerinde uygulanır. Erken uygulamaya izin verilmektedir.

TFRS'lere İlişkin Yıllık İyileştirmeler 2018 – 2020

TFRS 1 Türkiye Finansal Raporlama Standartlarının İlk Uygulanması'nda Yapılan Değişiklik

TFRS 1'de yapılan değişikliklerle, standardın D16(a) paragrafında yer alan ana ortaklığından daha sonraki bir tarihte TFRS'leri uygulamaya başlayan bağı ortaklığa, varlık ve yükümlülüklerinin ölçümüne ilişkin tamamen muafiyetin kapsamına birikimli çevrim farkları da dâhil edilerek, TFRS'leri ilk kez uygulamaya başlayanların uygulama maliyetleri azaltılmıştır.


TFRS 9 Finansal Araçlar'da Yapılan Değişiklik

Bu değişiklik, bir finansal yükümlülüğün bilanço dışı bırakılmasına ilişkin değerlendirmede dikkate alınan ücretlere ilişkin açıklık kazandırılmıştır. Borçlu, başkaları adına borçlu veya alacaklı tarafından ödenen veya alınan ücretler de dâhil olmak üzere, borçlu ile alacaklı arasında ödenen veya alınan ücretleri dahil eder.

TMS 41 Tarımsal Faaliyetler'de Yapılan Değişiklik

Bu değişiklikle TMS 41'in 22'nci paragrafında yer alan ve gerçeğe uygun değerini belirlemede kullanılan vergilendirmeden kaynaklı nakit akışlarının hesaplamaya dâhil edilmesini gerektiren hüküm çıkarılmıştır. Değişiklik standardın ilgili hükümlerini TFRS 13 hükümleriyle uyumlu hale getirmiştir.

TFRS 1, TFRS 9 ve TMS 41'e yapılan değişiklikler 1 Ocak 2022 veya sonrasında başlayan dönemlerinde uygulanır. Erken uygulamaya izin verilmektedir.



ATP TİCARİ BİLGİSAYAR AĞI VE ELEKTRİK GÜÇ KAYNAKLARI ÜRETİM PAZARLAMA VE TİCARET ANONİM ŞİRKETİ

31 Aralık 2020, 31 Aralık 2019 ve 31 Aralık 2018 Tarihlerinde Sona Eren Dönemlere Ait Konsolide Finansal Tablolari Tamamlayıcı Notlar
(Tutarlar, aksi belirtilmedikçe, Türk Lirası ("TL") olarak gösterilmiştir)

3 İŞLETME BİRLEŞMELERİ

Ortak kontrole tabi olmayan işletme satın alımları, satın alım yöntemi kullanılarak, muhasebeleştirilir. Bir işletme birleşmesinde transfer edilen bedel, gerçeğe uygun değeri üzerinden ölçülür; transfer edilen bedel, edinen işletme tarafından transfer edilen varlıkların birleşme tarihindeki gerçeğe uygun değerlerinin, edinen işletme tarafından edinilen işletmenin önceki sahiplerine karşı üstlenilen borçların ve edinen işletme tarafından çıkarılan öz kaynak paylarının toplamı olarak hesaplanır. Satın alma ilişkin maliyetler genellikle oluştuğları anda gider olarak muhasebeleştirilir. Satın alınan tanımlanabilir varlıklar ile üstlenilen yükümlülükler, satın alım tarihinde gerçeğe uygun değerleri üzerinden muhasebeleştirilir.

Şerefiye, satın alım için transfer edilen bedelin, satın alınan işletmedeki varsa kontrol gücü olmayan payların ve varsa, aşamalı olarak gerçekleşen bir işletme birleşmesinde edinen işletmenin daha önceden elinde bulundurduğu edinilen işletmedeki özkaynak paylarının gerçeğe uygun değeri toplamını, satın alınan işletmenin satın alma tarihinde tanımlanabilen varlıklarının ve üstlenilen tanımlanabilir yükümlülüklerinin net tutarını aşan tutar olarak hesaplanır. Yeniden değerlendirme sonrasında satın alınan işletmenin satın alma tarihinde tanımlanabilen varlıklarının ve üstlenilen tanımlanabilir yükümlülüklerinin net tutarının, devredilen satın alma bedelinin, satın alınan işletmedeki kontrol gücü olmayan payların ve varsa, satın alma öncesinde satın alınan işletmedeki payların gerçeğe uygun değeri toplamını aşması durumunda, bu tutar pazarlık satın almada kaynaklanan kazanç olarak doğrudan kar veya zarar içinde muhasebeleştirilir.

Hissedar paylarını temsil eden ve sahiplerine tasfiye durumunda işletmenin net varlıklarının belli bir oranda pay hakkını veren kontrol gücü olmayan paylar, ilk olarak ya gerçeğe uygun değerleri üzerinden ya da satın alınan işletmenin tanımlanabilir net varlıklarının kontrol gücü olmayan paylar oranında muhasebeleştirilen tutarları üzerinden ölçülür. Ölçüm-esası, her bir işleme göre belirlenir. Diğer kontrol gücü olmayan pay türleri gerçeğe uygun değere göre ya da, uygulanabilir olduğu durumlarda, bir başka TFRS standardında belirtilen yöntemler kullanılarak ölçülür.


Grubun, 30.12.2020 tarihli Yönetim Kurulu Kararına istinaden, ATP Ticari Bilgisayar Ağı ve Elektrik Güç Kaynakları Ürt.ve Paz. A.Ş.(Şirket)'nin ana hissedarı olan Ata Holding A.Ş.' nin Tradesoft (Shanghai) IT Co, Ltd.Şti'nde sahip olduğu payların %51'lik kısmının ATP Ticari Bilgisayar Ağı ve Elektrik Güç Kaynakları Ürt.ve Paz. A.Ş. tarafından satın alınmasına karar verilmiştir. Söz konusu alım işleminden kaynaklanan birleşme ortak kontrol altındaki işletme birleşmeleri olarak değerlendirilmiştir.

KGK tarafından 21 Temmuz 2013 tarihli Resmi Gazete'de yayımlanan "Ortak Kontrole Tabi İşletme Birleşmelerinin Muhasebeleştirilmesi" kapsamında (17 Ekim 2018 tarihli resmi Gazete'de karar revize edilmiştir.),konsolide finansal tablolarda şerefiyeye yer verilmeyeceği, hakların birleştirilmesi yöntemi uygulanırken, ortak kontrolün oluştuğu raporlama döneminin başı itibarıyla birleşme gerçeği gibi konsolide finansal tabloların düzeltilip ortak kontrolün oluştuğu raporlama döneminin başından itibaren karşılaştırmalı olarak sunulacağı ve ortak kontrole tabi işletme birleşmesi nedeniyle oluşacak muhtemel aktif-pasif uyumsuzluğunu gidermek amacıyla özkaynaklar altında denkleştirici bir hesap olarak "Ortak Kontrole Tabi Birleşmelerin İçeren Birleşmelerin Etkisi" hesabının kullanılacağı belirtilmiştir.

Yıl Yılı Ortak kontrol altındaki işlemlerin etkisi TL
Tradesoft Shanghai'nın net varlıkları (1 Ocak 2018) 909.946
Grup'un sahiplik oranı (1 Ocak 2018)
Kontrol gücü olmayan paylara ait net varlıklar (-) (909.946)
Grup'a ait net varlıklar
Grup'un sahiplik maliyeti

Ortak kontrole tabi işletmeleri içeren birleşmelerin etkisi (1 Ocak 2018)

Tradesoft Shanghai'nın net varlıklarındaki artış (2018 yılı)
Grup'un sahiplik oranı (31 Aralık 2018)
Kontrol gücü olmayan paylara ait net varlıklardaki artış (2018 yılı) (-)
Grup'a ait net varlıklardaki artış (2018 yılı)
2018 yılı sahiplik maliyetindeki değişiklik



**ATP TİCARİ BİLGİSAYAR AĞI VE ELEKTRİK GÜÇ KAYNAKLARI ÜRETİM
PAZARLAMA VE TİCARET ANONİM ŞİRKETİ**

31 Aralık 2020, 31 Aralık 2019 ve 31 Aralık 2018 Tarihlerinde Sona Eren Dönemlere Ait Konsolide
Finansal Tablolari Tamamlayıcı Notlar

(Tutarlar, aksi belirtilmedikçe, Türk Lirası ("TL") olarak gösterilmiştir)

Ortak kontrole tabi işletmeleri içeren birleşmelerin etkisi (31 Aralık 2018)	
TradeSoft Shanghai'nın net varlıklarındaki artış (2019 yılı)	5.248.060
Grup'un sahiplik oranı (31 Aralık 2019)	-
Kontrol gücü olmayan paylara ait net varlıklardaki artış (2019 yılı) (-)	(5.248.060)
Grup'a ait net varlıklardaki artış (2019 yılı)	-
2019 yılı sahiplik maliyetindeki değişiklik	-
Ortak kontrole tabi işletmeleri içeren birleşmelerin etkisi (31 Aralık 2019)	
TradeSoft Shanghai'nın net varlıklarındaki artış (1 Ocak 2020 – 30 Aralık 2020)	1.187.853
Kontrol gücü olmayan paylara ait net varlıklardaki artış (1 Ocak 2020 – 30 Aralık 2020)	(1.187.853)
Grup'a ait paylara ait net varlıklardaki artış (1 Ocak 2020 – 30 Aralık 2020)	-
Kontrol gücü olmayan paylardan Grup'a transfer edilen net varlıklar (51%)	6.338.282
Grup'un pay alımı için ödediği iktisap bedeli (51,00%)	(30.000.000)
Ortak kontrole tabi işletmeleri içeren birleşmelerin etkisi (31 Aralık 2020)	(23.661.719)

4 DİĞER İŞLETMELERDEKİ PAYLAR

Bulunmamaktadır.

5 BÖLÜMLERE GÖRE RAPORLAMA

Grup'un dönem sonları itibariyle bölümlere göre raporlama detayı aşağıdaki gibidir;

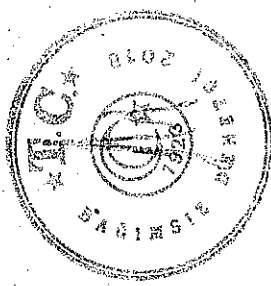
Açıklama	01.01.2020-31.12.2020			Düzeltilme Elemantasyon	Toplam
	Türkiye	Avrupa	Çin		
Hasılat	107.783.996	25.396.885	91.193.833	(12.800.920)	211.573.794
Satışların Maliyeti(-)	(57.818.236)	(10.355.297)	(70.732.992)	12.800.920	(126.105.605)
Brüt Kar / (Zarar)	49.965.760	15.041.588	20.460.841	-	85.468.189

01.01.2019-31.12.2019

Açıklama	01.01.2019-31.12.2019			Düzeltilme Elemantasyon	Toplam
	Türkiye	Avrupa	Çin		
Hasılat	82.710.702	-	92.775.173	-	175.485.875
Satışların Maliyeti(-)	(46.836.757)	-	(74.864.945)	-	(121.701.702)
Brüt Kar / (Zarar)	35.873.945	-	17.910.228	-	53.784.173

01.01.2018-31.12.2018

Açıklama	01.01.2018-31.12.2018			Düzeltilme Elemantasyon	Toplam
	Türkiye	Avrupa	Çin		
Hasılat	74.471.078	-	67.676.628	-	142.147.706
Satışların Maliyeti(-)	(43.715.541)	-	(59.389.473)	-	(103.105.014)
Brüt Kar / (Zarar)	30.755.537	-	8.287.155	-	39.042.692



ATP TİCARİ BİLGİSAYAR AĞI VE ELEKTRİK GÜÇ KAYNAKLARI ÜRETİM PAZARLAMA VE TİCARET ANONİM ŞİRKETİ

31 Aralık 2020, 31 Aralık 2019 ve 31 Aralık 2018 Tarihlerinde Sona Eren Dönemlere Ait Konsolide Finansal Tablolara Tamamlayıcı Notlar
(Tutarlar, aksi belirtilmedikçe, Türk Lirası ("TL") olarak gösterilmiştir)

6 NAKİT VE NAKİT BENZERLERİ

Grup'un dönem sonları itibarıyla nakit ve nakit benzeri varlıkları aşağıda açıklanmıştır.

Hesap Adı	31.12.2020	31.12.2019	31.12.2018
Banka	16.216.675	8.111.139	11.772.980
-Vadesiz Mevduat	6.336.380	8.111.139	10.592.980
-Vadeli Mevduat	9.880.296	-	1.180.000
Diğer Hazır Değerler(*)	1.565.342	-	160.100
Toplam	17.782.017	8.111.139	11.933.080

(*) Diğer hazır değerlerin tamamı 3 aydan kısa vadeli B Tipi Likit fondan oluşmaktadır.

Grup'un dönem sonları itibarıyla vadesiz mevduatlarının yabancı para ve Türk Lirası dağılımı aşağıdaki gibidir:

Para Birimi	31.12.2020	31.12.2019	31.12.2018
TL	1.549.917	486.599	733.395
USD	3.023.396	829.898	842.487
EURO	36.527	6.196	12.968
RMB	1.726.540	6.788.446	9.004.130
Toplam	6.336.380	8.111.139	10.592.980

Grup'un dönem sonları itibarıyla vadeli mevduatlarının vadesi 1-30 gün olup, yabancı para ve Türk Lirası dağılımı aşağıdaki gibidir:

Para Cinsi	Tutar	31.12.2020		31.12.2019		31.12.2018	
		Etkin Faiz Oranı	Tutar	Etkin Faiz Oranı	Tutar	Etkin Faiz Oranı	Tutar
TL	1.725.000	13,50%	-	-	-	1.180.000	21,50%
USD	8.155.296	0,25%	-	-	-	-	-
Toplam	9.880.296					1.180.000	

Grup'un dönem sonları itibarıyla bloke mevduatı bulunmamaktadır.

7 FİNANSAL YATIRIMLAR


Grup'un dönem sonları itibarıyla kısa ve uzun vadeli finansal yatırımları bulunmamaktadır.

8 KISA VE UZUN VADELİ BORÇLANMALAR VE UZUN VADELİ BORÇLANMALARIN KISA VADELİ KISIMLARI

Grup'un dönem sonları itibarıyla Kısa Vadeli Finansal Borçları bulunmamaktadır.

Grup'un dönem sonları itibarıyla Uzun Vadeli Borçlanmaların Kısa Vadeli Kısımları aşağıda açıklanmıştır.

Hesap Adı	31.12.2020	31.12.2019	31.12.2018
Kiralama İşlemlerinden Kaynaklanan Yükümlülükler	1.326.559	1.189.694	772.924
Toplam	1.326.559	1.189.694	772.924



**ATP TİCARİ BİLGİSAYAR AĞI VE ELEKTRİK GÜÇ KAYNAKLARI ÜRETİM
PAZARLAMA VE TİCARET ANONİM ŞİRKETİ**

31 Aralık 2020, 31 Aralık 2019 ve 31 Aralık 2018 Tarihlerinde Sona Eren Dönemlere Ait Konsolide Finansal Tabloları Tamamlayıcı Notlar
(Tutarlar, aksi belirtilmedikçe, Türk Lirası ("TL") olarak gösterilmiştir)

Grup'un dönem sonları itibarıyla Uzun Vadeli Finansal Borçları aşağıda açıklanmıştır.

Hesap Adı	31.12.2020	31.12.2019	31.12.2018
Kiralama İşlemlerinden Borçlar	1.482.650	2.640.082	3.052.103
Toplam	1.482.650	2.640.082	3.052.103

Grup'un 31 Aralık 2020, 31 Aralık 2019 ve 31 Aralık 2018 tarihleri itibarıyla Finansal Borçlarına ilişkin vadeler aşağıdaki gibidir:

Vade Dağılımı	31.12.2020	31.12.2019	31.12.2018
0-3 ay	257.375	377.089	286.542
4-12 ay	1.069.184	812.605	486.400
1-5 yıl	1.482.650	2.640.082	3.052.103
Toplam	2.809.209	3.829.776	3.825.045

9 DİĞER FİNANSAL YÜKÜMLÜLÜKLER

Bulunmamaktadır.

10 TİCARİ ALACAK VE BORÇLAR

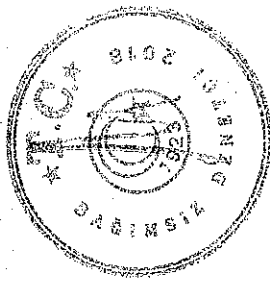
Grup'un dönem sonları itibarıyla Kısa Vadeli Ticari Alacakları aşağıda açıklanmıştır.

Hesap Adı	31.12.2020	31.12.2019	31.12.2018
İlişkili Olmayan Taraflardan Ticari Alacaklar	44.213.304	31.938.404	11.229.933
- Alıcılar	45.257.957	32.435.568	11.856.803
- Alacak Senetleri	-	-	46.899
- Alacak Reeskontu (-)	(1.044.653)	(647.021)	(673.769)
- Şüpheli Ticari Alacaklar	1.201.870	838.680	1.345.979
- Şüpheli Ticari Alacaklar Karşılığı (-)	(1.201.870)	(838.680)	(1.345.979)
- Diğer	-	149.857	-
İlişkili Taraflardan Ticari Alacaklar (Not:37)	33.503.516	20.355.007	17.351.169
Toplam	77.716.820	52.293.411	28.581.102

Grup'un dönem sonları itibarıyla Uzun Vadeli Ticari Alacakları aşağıda açıklanmıştır.

Hesap Adı	31.12.2020	31.12.2019	31.12.2018
İlişkili Olmayan Taraflardan Ticari Alacaklar	5.668.768	-	-
- Alıcılar	6.017.657	-	-
- Alacak Reeskontu (-)	(348.889)	-	-
İlişkili Taraflardan Ticari Alacaklar (Not:37)	4.268.191	5.463.460	3.673.359
Toplam	9.936.959	5.463.460	3.673.359

(*) Covid-19 kapsamında bazı müşterilerden olan alacakların vadeleri Grup Yönetiminin kararı ile bir yıldan uzun süreye yayılmıştır.



**ATP TİCARİ BİLGİSAYAR AĞI VE ELEKTRİK GÜÇ KAYNAKLARI ÜRETİM
PAZARLAMA VE TİCARET ANONİM ŞİRKETİ**

31 Aralık 2020, 31 Aralık 2019 ve 31 Aralık 2018 Tarihlerinde Sona Eren Dönemlere Ait Konsolide Finansal Tabloları Tamamlayıcı Notlar
(*Tutarlar, aksi belirtilmedikçe, Türk Lirası ("TL") olarak gösterilmiştir.*)

Grup'un şüpheli ticari alacakları toplamı 1.201.780 TL (31.12.2019: 838.680 TL , 31.12.2018:1.345.979 TL) olup, tamamı için karşılık ayrılmıştır.

Şüpheli ticari alacaklar karşılığındaki hareketler:

	31.12.2020	31.12.2019	31.12.2018
Dönem Başı Bakiyesi	838.680	1.345.979	1.015.424
Konusu Kalmayan Karşılık (-)	(8.379)	(543.740)	(369.070)
Dönem Gideri	371.569	36.441	699.625
Dönem Sonu bakiyesi	1.201.870	838.680	1.345.979

Ticari alacakların tamamı teminatsızdır.

Grup'un dönem sonları itibarıyla Kısa Vadeli Ticari Borçları aşağıda açıklanmıştır.

Hesap Adı	31.12.2020	31.12.2019	31.12.2018
İlişkili Olmayan Tarafalara Ticari Borçlar	56.395.829	52.114.425	22.641.894
- <i>Satıcılar</i>	57.491.756	52.943.940	23.627.704
- <i>Borç Reeskontu</i>	(1.095.927)	(829.515)	(985.810)
İlişkili Tarafalara Ticari Borçlar (Not:37)	680.376	226.500	656.871
Toplam	57.076.205	52.340.925	23.298.765

Grup'un dönem sonları itibarıyla Uzun Vadeli Ticari Borçları aşağıda açıklanmıştır.

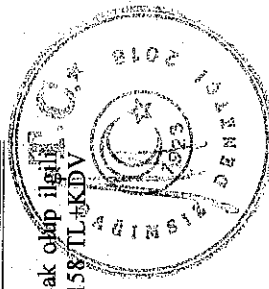
Hesap Adı	31.12.2020	31.12.2019	31.12.2018
İlişkili Olmayan Tarafalara Ticari Borçlar	3.795.750	4.930.316	3.161.830
- <i>Satıcılar</i>	4.052.819	5.164.282	3.423.881
- <i>Borç Reeskontu</i>	(257.069)	(233.966)	(262.051)
İlişkili Tarafalara Ticari Borçlar (Not:37)	-	-	-
Toplam	3.795.750	4.930.316	3.161.830

11 DİĞER ALACAK VE BORÇLAR

Grup'un dönem sonları itibarıyla Kısa Vadeli Diğer Alacakları aşağıda açıklanmıştır.

Hesap Adı	31.12.2020	31.12.2019	31.12.2018
İlişkili Olmayan Tarafardan Diğer Alacaklar	1.376.152	410.945	613.326
- <i>Verilen Depozito ve Teminatlar</i>	146.023	146.333	131.859
- <i>Vergi Dairesinden Alacaklar</i>	199.850	9.684	478.639
- <i>Personelden Alacaklar</i>	128.771	-	2.828
- <i>Diğer Alacaklar</i>	901.508	254.928	-
İlişkili Tarafardan Diğer Alacaklar (Not:37)(*)	-	14.870.417	4.120.326
Toplam	1.376.152	15.281.362	4.733.652

(*) İlişkili taraflardan diğer alacakların tamamı Grup'un ana ortağı Ata Holding A.Ş.'den olan alacak olup ilgili alacak için 2020 yılında 1.976.502 TL+KDV , 2019 yılı için 1.531.523 TL+KDV , 2018 yılı için 373.158 TL+KDV tutarında faiz hesaplanmış ve fatura edilmiştir.



ATP TİCARİ BİLGİSAYAR AĞI VE ELEKTRİK GÜÇ KAYNAKLARI ÜRETİM PAZARLAMA VE TİCARET ANONİM ŞİRKETİ

31 Aralık 2020, 31 Aralık 2019 ve 31 Aralık 2018 Tarihlerinde Sona Eren Dönemlere Ait Konsolide Finansal Tabloları Tamamlayıcı Notlar
(Tutarlar, aksi belirtilmedikçe, Türk Lirası ("TL") olarak gösterilmiştir)

Grup'un dönem sonları itibarıyla Uzun Vadeli Diğer Alacakları bulunmamaktadır.

Grup'un dönem sonları itibarıyla Kısa Vadeli Diğer Borçları aşağıda açıklanmıştır.

Hesap Adı	31.12.2020	31.12.2019	31.12.2018
İlişkili Olmayan Taraflara Diğer Borçlar	13.063.807	3.803.424	1.686.575
- <i>Alınan Depozito ve Teminatlar</i>	-	-	-
- <i>Ödenecek Vergi, Harç ve Diğer Kesintiler</i>	6.026.274	3.103.442	1.265.184
- <i>Vad. Geç. Ert. veya Tak. Vergi ve Diğ. Yük.</i>	6.275.862	-	-
- <i>Diğer Borçlar</i>	761.671	699.982	421.391
İlişkili Taraflara Diğer Borçlar (Not:37)	13.188.427	5.732.031	1.421.156
Toplam	26.252.234	9.535.455	3.107.731

Grup'un dönem sonları itibarıyla Uzun Vadeli Diğer Borçları aşağıda açıklanmıştır.

Hesap Adı	31.12.2020	31.12.2019	31.12.2018
İlişkili Olmayan Taraflara Diğer Borçlar	8.452.171	888.942	587.093
- <i>Vad. Geç. Ert. veya Tak. Vergi ve Diğ. Yük.</i>	7.223.514	-	-
- <i>Diğer Borçlar</i>	1.228.657	888.942	587.093
Toplam	8.452.171	888.942	587.093

12 TÜREV ARAÇLAR

Grup'un dönem sonları itibarıyla Türev Araçları bulunmamaktadır.

13 STOKLAR

Grup'un dönem sonları itibarıyla Stokları aşağıda açıklanmıştır.

Hesap Adı	31.12.2020	31.12.2019	31.12.2018
Ticari Mallar	3.772.039	2.208.146	1.164.538
Toplam	3.772.039	2.208.146	1.164.538

14 CANLI VARLIKLAR


Grup'un dönem sonları itibarıyla Canlı Varlıkları bulunmamaktadır.

15 PEŞİN ÖDENMİŞ GİDERLER VE ERTELENMİŞ GELİRLER

Grup'un dönem sonları itibarıyla Peşin Ödenmiş Giderleri ve Ertelemiş Gelirleri aşağıda açıklanmıştır.

Kısa Vadeli Peşin Ödenmiş Giderler

Hesap Adı	31.12.2020	31.12.2019	31.12.2018
İlişkili Olmayan Taraflara Peşin Ödenmiş Giderler	5.456.226	4.107.738	2.127.889
- <i>Gelecek Aylara Ait Giderler</i>	5.442.100	2.503.370	2.088.622
- <i>Verilen Sipariş Avansları</i>	14.126	1.604.368	-
İlişkili Taraflara Peşin Ödenmiş Giderler (Not:37)	-	-	-
Toplam	5.456.226	4.107.738	2.127.889



**ATP TİCARİ BİLGİSAYAR AĞI VE ELEKTRİK GÜÇ KAYNAKLARI ÜRETİM
PAZARLAMA VE TİCARET ANONİM ŞİRKETİ**

31 Aralık 2020, 31 Aralık 2019 ve 31 Aralık 2018 Tarihlerinde Sona Eren Dönemlere Ait Konsolide
Finansal Tabloları Tamamlayıcı Notlar
(Tutarlar, aksi belirtilmedikçe, Türk Lirası ("TL") olarak gösterilmiştir)

Uzun Vadeli Peşin Ödenmiş Giderler

Hesap Adı	31.12.2020	31.12.2019	31.12.2018
İlişkili Olmayan Taraflara Diğer Borçlar	1.023.035	1.319	-
- Gelecek Yıllara Ait Giderler	1.023.035	1.319	-
Toplam	1.023.035	1.319	-

Kısa Vadeli Ertelenmiş Gelirler

Hesap Adı	31.12.2020	31.12.2019	31.12.2018
İlişkili Olmayan Taraflardan Ertelenmiş Gelirler	3.240.135	585.884	264.784
- <i>Alınan Avanslar</i>	1.111.776	492.046	148.098
- <i>Gelecek Aylara Ait Gelirler(*)</i>	2.128.359	93.838	116.686
Toplam	3.240.135	585.884	264.784

Uzun Vadeli Ertelenmiş Gelirler

Hesap Adı	31.12.2020	31.12.2019	31.12.2018
İlişkili Olmayan Taraflardan Ertelenmiş Gelirler	1.839.572	-	8.838
- <i>Gelecek Aylara Ait Gelirler(*)</i>	1.839.572	-	8.838
Toplam	1.839.572	-	8.838

(*) 2020 yılı içerisinde teslim edilen fakat lisans aktivasyonları 2021 ve 2022 yıllarında yapılacak olan lisans satış bedellerinden oluşmaktadır.

16 ÖZKAYNAK YÖNTEMİYLE DEĞERLENEN YATIRIMLAR

Grup'un dönem sonları itibarıyla özkaynak yöntemiyle değerlendirilen yatırımları bulunmamaktadır.

17 YATIRIM AMAÇLI GAYRİMENKULLER

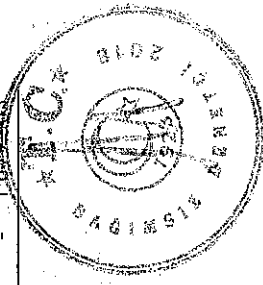
Grup'un dönem sonları itibarıyla yatırım amaçlı gayrimenkulleri bulunmamaktadır.

18 MADDİ DURAN VARLIKLAR ve KULLANIM HAKKI VARLIKLARI

Grup'un dönem sonları itibarıyla Maddi Duran Varlıkları aşağıda açıklanmıştır.

31.12.2020

	01.01.2020	Aylar	Satış (-)	Yabancı Para Çevrim Farkı	31.12.2020
Maliyet:	6.371.731	583.993	-	49.854	7.005.578
Makine, Tesis ve Teçhizat	673.148	65.465	-	24.590	763.203
Mobilya, Mevzuat ve Demirbaşlar	4.038.770	498.778	-	25.264	4.562.812
Özel Maliyetler	1.659.813	19.750	-	-	1.679.563



**ATP TİCARİ BİLGİSAYAR AĞI VE ELEKTRİK GÜÇ KAYNAKLARI ÜRETİM
PAZARLAMA VE TİCARET ANONİM ŞİRKETİ**

31 Aralık 2020, 31 Aralık 2019 ve 31 Aralık 2018 Tarihlerinde Sona Eren Dönemlere Ait Konsolide
Finansal Tabloları Tamamlayıcı Notlar

(Tutarlar, aksi belirtilmedikçe, Türk Lirası ("TL") olarak gösterilmiştir)

	Dönem		Yabancı Para	
	01.01.2020	Amortisman(-)	Satış (-)	Çevrim Farkı
Birikmiş Amortisman:	4.761.499	620.451	-	41.204
Makine, Tesis ve Teçhizat	483.337	139.764	-	40.613
Mobilya, Mefruşat ve Demirbaşlar	2.898.580	379.459	-	591
Özel Maliyetler	1.379.582	101.228	-	-
Net defter değeri	1.610.232			1.582.424

31.12.2019

	Dönem		Yabancı Para	
	01.01.2019	Amortisman(-)	Satış (-)	Çevrim Farkı
Maliyet:	5.816.086	544.460	-	11.185
Makine, Tesis ve Teçhizat	602.654	132.899	-	10.668
Mobilya, Mefruşat ve Demirbaşlar	3.730.428	234.752	-	517
Özel Maliyetler	1.483.004	176.809	-	-
Net defter değeri	1.602.887			1.610.232

	Dönem		Yabancı Para	
	01.01.2019	Amortisman(-)	Satış (-)	Çevrim farkı
Birikmiş amortisman:	4.213.199	542.058	-	6.242
Makine, Tesis ve Teçhizat	320.519	156.655	-	6.163
Mobilya, Mefruşat ve Demirbaşlar	2.603.486	295.015	-	79
Özel Maliyetler	1.289.194	90.388	-	-
Net defter değeri	1.602.887			1.610.232

31.12.2018

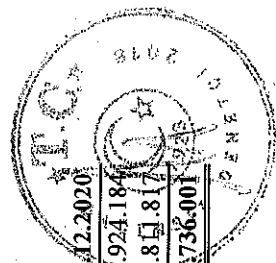
	Dönem		Yabancı Para	
	01.01.2018	Amortisman(-)	Satış (-)	Çevrim farkı
Maliyet:	5.106.404	694.835	-	14.847
Makine, Tesis ve Teçhizat	488.531	99.276	-	14.847
Mobilya, Mefruşat ve Demirbaşlar	3.213.705	516.723	-	-
Özel Maliyetler	1.404.168	78.836	-	-
Net defter değeri	1.602.887			1.483.004

	Dönem		Yabancı Para	
	01.01.2018	Amortisman(-)	Satış (-)	Çevrim farkı
Birikmiş amortisman:	3.780.328	425.342	-	7.529
Makine, Tesis ve Teçhizat	216.442	96.548	-	7.529
Mobilya, Mefruşat ve Demirbaşlar	2.371.526	231.960	-	-
Özel Maliyetler	1.192.360	96.834	-	-
Net defter değeri	1.326.076			1.602.887

Kullanım Hakkı Varlıkları

31.12.2020

	01.01.2020	İlaveler	Çıkışlar (-)	31.12.2020
Binalar	3.924.184	-	-	3.924.184
Taşıtlar	1.682.953	128.864	-	1.811.817
Toplam	5.607.137	128.864	-	5.736.001



**ATP TİCARİ BİLGİSAYAR AĞI VE ELEKTRİK GÜÇ KAYNAKLARI ÜRETİM
PAZARLAMA VE TİCARET ANONİM ŞİRKETİ**

31 Aralık 2020, 31 Aralık 2019 ve 31 Aralık 2018 Tarihlerinde Sona Eren Dönemlere Ait Konsolide
Finansal Tabloları Tamamlayıcı Notlar
(*Tutarlar, aksi belirtilmedikçe, Türk Lirası ("TL") olarak gösterilmiştir.*)

Birikmiş Amortismanlar	Dönem		
	01.01.2020	Amortismanı(-)	Çıkışlar (-)
Binalar	1.593.946	1.262.660	-
Taşıtlar	1.196.614	1.245.031	-
Toplam	2.790.560	2.507.691	-
Net Defter Değeri	2.816.577		437.750

31.12.2019

Birikmiş Amortismanlar	Dönem		
	01.01.2019	İlaveler	Çıkışlar (-)
Binalar	3.237.249	686.935	-
Taşıtlar	1.163.683	519.270	-
Toplam	4.400.932	1.206.205	-
Net Defter Değeri	3.553.844		2.816.577

Birikmiş Amortismanlar

Birikmiş Amortismanlar	Dönem		
	01.01.2019	Amortismanı(-)	Çıkışlar (-)
Binalar	646.848	947.098	-
Taşıtlar	400.240	796.374	-
Toplam	1.047.088	1.743.472	-
Net Defter Değeri	3.553.844		2.816.577

31.12.2018

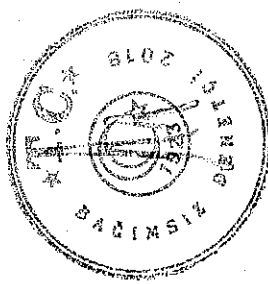
Birikmiş Amortismanlar	Dönem		
	01.01.2018	İlaveler	Çıkışlar (-)
Binalar	3.237.249	-	-
Taşıtlar	1.163.683	-	-
Toplam	4.400.932	-	-
Net Defter Değeri	4.400.932		4.400.932

Birikmiş Amortismanlar

Binalar	-	646.848	-
Taşıtlar	-	400.240	-
Toplam	-	1.047.088	-
Net Defter Değeri	4.400.932		3.553.844

Aktif Değerler üzerindeki sigorta tutarı Not.22'de mevcuttur.

Maddi Duran Varlıkların amortisman gideri ve iffa paylarının gider yerlerine göre dağılımı Not 30'da verilmiştir.



**ATP TİCARİ BİLGİSAYAR AĞI VE ELEKTRİK GÜÇ KAYNAKLARI ÜRETİM
PAZARLAMA VE TİCARET ANONİM ŞİRKETİ**

31 Aralık 2020, 31 Aralık 2019 ve 31 Aralık 2018 Tarihlerinde Sona Eren Dönemlere Ait Konsolide
Finansal Tabloları Tamamlayıcı Notlar
(*Tutarlar, aksi belirtilmedikçe, Türk Lirası ("TL") olarak gösterilmiştir.*)

19 MADDİ OLMAYAN DURAN VARLIKLAR

Grup'un dönem sonları itibarıyla Maddi Olmayan Duran Varlıkları aşağıda açıklanmıştır.

Diğer Maddi Olmayan Duran Varlıklar:

31.12.2020

	01.01.2020	Akışlar	Satış (-)	Değer Düşüklüğü	Yabancı Para Çevrim farkı	31.12.2020
Maliyet:	40.450.591	13.989.981	-	-	4.443.663	58.884.237
Haklar	23.458.048	2.061.431	-	-	4.443.663	29.963.142
Geliştirme Gideri(*)	16.992.543	11.928.550	-	-	-	28.921.093
Birikmiş Amortisman:	7.108.347	9.215.092	-	-	517.868	16.841.306
Haklar	4.087.349	5.151.521	-	-	517.868	9.756.738
Geliştirme Gideri	3.020.998	4.063.572	-	-	-	7.084.570
Net defter değeri	33.342.244					42.042.929


31.12.2019

	01.01.2019	Akışlar	Satış (-)	Değer Düşüklüğü	Yabancı Para Çevrim farkı	31.12.2019
Maliyet:	13.900.264	26.390.822	-	-	159.505	40.450.591
Haklar	5.592.437	17.706.106	-	-	159.505	23.458.048
Geliştirme Gideri(*)	8.307.827	8.684.716	-	-	-	16.992.543

	01.01.2019	Dönem Amortismanı(-)	Satış (-)	Değer Düşüklüğü	Yabancı Para Çevrim farkı	31.12.2019
Birikmiş Amortisman:	4.428.717	2.550.721	-	-	128.909	7.108.347
Haklar	3.123.860	834.580	-	-	128.909	4.087.349
Geliştirme Gideri	1.304.857	1.716.141	-	-	-	3.020.998
Net defter değeri	9.471.547					33.342.244

31.12.2018

	01.01.2018	Akışlar	Satış (-)	Değer Düşüklüğü	Yabancı Para Çevrim farkı	31.12.2018
Maliyet:	7.098.900	6.954.713	-	(501.175)	347.826	13.900.264
Haklar	4.305.144	939.467	-	-	347.826	5.592.437
Geliştirme Gideri(*)	2.793.756	6.015.246	-	(501.175)	-	8.307.827



ATP TİCARİ BİLGİSAYAR AĞI VE ELEKTRİK GÜÇ KAYNAKLARI ÜRETİM PAZARLAMA VE TİCARET ANONİM ŞİRKETİ

31 Aralık 2020, 31 Aralık 2019 ve 31 Aralık 2018 Tarihlerinde Sona Eren Dönemlere Ait Konsolide
Finansal Tabloları Tamamlayıcı Notlar
(Tutarlar, aksi belirtilmedikçe, Türk Lirası ("TL") olarak gösterilmiştir)

	Dönem		Değer	Yabancı Para	
	01.01.2018	Amortisman(-)			Satış (-) Düşüklüğü
Birikmiş Amortisman:	2.452.531	1.802.187	-	173.999	4.428.717
Haklar	2.076.188	873.673	-	173.999	3.123.860
Geliştirme Gideri	376.343	928.514	-	-	1.304.857
Net defter değeri	4.646.369				9.471.547

(*) Şirket, sipariş usulü alınan veya şirket içi yeni bir fikirle başlatılan yazılım projelerinin aktifleştirme kriterlerini sağlayan ve birden fazla müşteriye satılabilir nitelikte olan projeler aktifleştirmiştir. Söz konusu geliştirme giderleri TMS 38 Maddi Olmayan Duran Varlıklar Standardı'na uygun olarak işletmenin ilgili varlıktan ortaya çıkan gelecekteki ekonomik yararları kullanabilme ve başkalarının bu yararları erişimini kısıtlama gücüne sahiptir.

Şerefiye:

Bulunmamaktadır

Aktif Değerler üzerindeki sigorta tutarı Not.22'de mevcuttur.

Maddi Olmayan Duran Varlıkların amortisman gideri ve itfa paylarının gider yerlerine göre dağılımı Not 30'da verilmiştir.

20 ÇALIŞANLARA SAĞLANAN FAYDALAR KAPSAMINDA BORÇLAR

Grup'un dönem sonları itibarıyla Çalışanlara Sağlanan Faydalar Kapsamında Borçları aşağıda açıklanmıştır.

Hesap Adı	31.12.2020	31.12.2019	31.12.2018
Personele Borçlar	116.872	442.971	347.156
Ödenecek Vergi, Harç ve Diğer Kesintiler(*)	2.898.605	528.514	290.491
Ödenecek SSK (**)	4.857.629	674.559	523.166
Toplam	7.873.106	1.646.044	1.160.813

(*) Aralık 2020 döneminden 1.116.232 TL kalan bakiye ise Kasım ve Ekim 2020 dönemlerinden meydana gelmektedir.

(**) Aralık 2020 döneminden 1.338.494 TL kalan bakiye ise Kasım, Ekim, Eylül 2020 dönemlerinden meydana gelmektedir.


21 DEVLET TEŞVİK VE YARDIMLARI

Bulunmamaktadır.

22 KARŞILIKLAR, KOŞULLU VARLIK VE YÜKÜMLÜLÜKLER

i) Diğer Kısa Vadeli Karşılıklar:

Hesap Adı	31.12.2020	31.12.2019	31.12.2018
Dava Karşılığı	246.692	246.692	868.206
Prim Karşılığı	4.390.575	1.906.672	1.953.121
İzin Karşılıkları	1.431.308	1.336.081	1.068.228
Toplam	6.068.575	3.489.445	3.889.555



ATP TİCARİ BİLGİSAYAR AĞI VE ELEKTRİK GÜÇ KAYNAKLARI ÜRETİM PAZARLAMA VE TİCARET ANONİM ŞİRKETİ

31 Aralık 2020, 31 Aralık 2019 ve 31 Aralık 2018 Tarihlerinde Sona Eren Dönemlere Ait Konsolide Finansal Tabloları Tamamlayıcı Notlar
(Tutarlar, aksi belirtilmedikçe, Türk Lirası ("TL") olarak gösterilmiştir)

	31.12.2020	31.12.2019	31.12.2018
Açılış	246.692	868.206	868.206
İlave karşılık	-	13.043	-
Konusu Kalmayan Karşılıklar	-	(634.557)	-
Kapanış	246.692	246.692	868.206

Dönem sonları itibarıyla dava karşılıklarına ilişkin hareket tablosu aşağıdaki gibidir.

	31.12.2020	31.12.2019	31.12.2018
Açılış	1.336.081	1.068.228	1.206.858
İlave karşılık	95.227	267.853	-
Konusu Kalmayan Karşılıklar	-	-	(138.630)
Kapanış	1.431.308	1.336.081	1.068.228

Dönem sonları itibarıyla prim karşılıklarına ilişkin hareket tablosu aşağıdaki gibidir.

	31.12.2020	31.12.2019	31.12.2018
Açılış	1.906.672	1.953.121	1.865.946
İlave karşılık	4.390.575	1.906.672	1.953.121
Ödeme	(1.906.672)	(1.953.121)	(1.865.946)
Kapanış	4.390.575	1.906.672	1.953.121

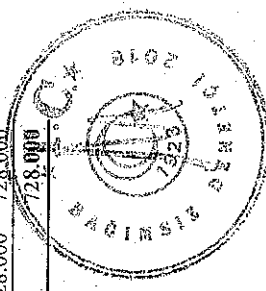
ii) Kesullü Varlık ve Yükümlülükler:

Sarta bağlı olavlar:

Grup'un vadesi geçtiği halde tahsil edilemeyen ve / veya dava işra aşamasına intikal eden alacakları için Şüpheli Alacak Karşılığı ayrılmaktadır. 31 Aralık 2020 sonu itibarıyla 1.201.870 TL (31 Aralık 2019: 838.688 TL, 31 Aralık 2018: 1.345.979 TL) Şüpheli Alacak Karşılığı ayrılmıştır. Şirket ayrıca aleyhine açılan ve devam eden davalarından, fon çıkışı yaratacağı mutheme davalar için 31 Aralık 2020 246.692 TL dava karşılığı ayrılmıştır (31.12.2019: 246.692 TL, 31.12.2018: 868.206 TL).

i) Pasifte Yer Almayan Taahhütler:

	31.12.2020		31.12.2019		31.12.2018		
Para Birimi	Orjinal Tutar	TL Karşılığı	Orjinal Tutar	TL Karşılığı	Orjinal Tutar	TL Karşılığı	
Verilen Teminat Mektupları	USD	300.000	2.202.150	300.000	1.782.060	100.000	526.090
Verilen Teminat Mektupları	TL	297.000	297.000	297.000	297.000	297.000	297.000
Toplam Verilen Teminat Mektupları		2.499.150		2.079.060		823.090	
Alınan Kefaletler	TL	1.728.000	1.728.000	728.000	728.000	728.000	728.000
Toplam Alınan Kefaletler		1.728.000		728.000		728.000	



**ATP TİCARİ BİLGİSAYAR AĞI VE ELEKTRİK GÜÇ KAYNAKLARI ÜRETİM
PAZARLAMA VE TİCARET ANONİM ŞİRKETİ**

31 Aralık 2020, 31 Aralık 2019 ve 31 Aralık 2018 Tarihlerinde Sona Eren Dönemlere Ait Konsolide Finansal Tablolara Tamamlayıcı Notlar
(Tutarlar, aksi belirtilmedikçe, Türk Lirası ("TL") olarak gösterilmiştir)

iv) Grup'un Verdiği Diğer TRİ'lerin dağılımı ve özkaynaklara oranı:

31 Aralık 2020, 31 Aralık 2019 ve 31 Aralık 2018 tarihi itibarıyla Grup'un teminat/rehin/ipotek pozisyonuna ilişkin tabloları aşağıdaki gibidir.

Grup tarafından verilen TRİ'ler	31.12.2020	31.12.2019	31.12.2018
A. Kendi tüzel kişiliği adına verilmiş olan TRİ'lerin toplam tutarı	4.227.150	2.807.060	1.551.090
B. Tam konsolidasyon kapsamına dahil edilen ortaklıklar lehine verilmiş olan TRİ'lerin toplam tutarı	-	-	-
C. Olağan ticari faaliyetlerin yürütülmesi amacıyla diğer 3. kişilerin borcunu temin amacıyla verilmiş olan TRİ'lerin toplam tutarı	-	-	-
D. Diğer verilen TRİ'lerin toplam tutarı	-	-	-
i. Ana ortak lehine verilmiş olan TRİ'lerin toplam tutarı	-	-	-
ii. B ve C maddeleri kapsamına girmeyen diğer grup şirketleri lehine verilmiş olan TRİ'lerin toplam tutarı	-	-	-
iii. C maddesi kapsamına girmeyen 3. kişiler lehine verilmiş olan TRİ'lerin toplam tutarı	-	-	-
Toplam	4.227.150	2.807.060	1.551.090

31 Aralık 2020 itibarıyla Grup'un vermiş olduğu diğer TRİ'lerin Grup özkaynaklarına oranı % 0'dır. (31 Aralık 2019 ve 31 Aralık 2018 : % 0)

v) Aktiflerin Sigorta Tutarı:

31 Aralık 2020, 31 Aralık 2019 ve 31 Aralık 2018 tarihi itibarıyla Grup'un aktifler üzerindeki sigorta teminat tutarları aşağıdaki gibidir;

31.12.2020

Sigorta Teminatı	Sigorta Konusu	Teminat Tutarı	Başlangıç-Bitiş Tarihi
Merkez-Ofis Yangın Paket	Demirbaş-Dekorasyon	2.134.557 TL	31.12.2019-31.12.2020
	Cam Kırılması	2.700 TL	01.01.2020-01.01.2021
	Taşınan Para	100.000 TL	
	Kiracı Mali Mesuliyet	1.000.000 TL	
	Komşuluk Mali Mesuliyet	1.000.000 TL	
Elektronik Ekipman	Sabit Elektronik Cihaz	1.516.599 TL	31.12.2019-31.12.2020
	Hareketli Elektronik Cihaz	536.443 TL	01.01.2020-01.01.2021
Teknokent-Ofis Yangın Paketi	Demirbaş-Dekorasyon	65.638 TL	31.12.2019-31.12.2020
	Cam Kırılması	1.000 TL	01.01.2020-01.01.2021
Elektronik Ekipman	Sabit Elektronik Cihaz	150.791 TL	31.12.2019-31.12.2020
	Hareketli Elektronik Cihaz	363.699 TL	01.01.2020-01.01.2021
İşveren Mali Mesuliyet	Şahıs Başına	150.000 USD	
	Olay Başına	450.000 USD	31.12.2019-31.12.2020
	Çalışan Sayısı	168	01.01.2020-01.01.2021
	Yıllık Ücretler	5.394.567 USD	
Ferdî Kaza	Vefat	85.000 TL	31.12.2019-31.12.2020
	Sürekli Sakatlık	85.000 TL	01.01.2020-01.01.2021
	Çalışan Sayısı	168	
3.Şahıs Mal Mesuliyeti Emniyeti Suistimal	Olay Başına	500.000 TL	
	Yıllık Toplam	500.000 TL	31.12.2019-31.12.2020
	Yıllık Ciro	75.000.000 TL	01.01.2020-01.01.2021
	Olay Başına	250.000 USD	31.12.2019-31.12.2020

**ATP TİCARİ BİLGİSAYAR AĞI VE ELEKTRİK GÜÇ KAYNAKLARI ÜRETİM
PAZARLAMA VE TİCARET ANONİM ŞİRKETİ**

31 Aralık 2020, 31 Aralık 2019 ve 31 Aralık 2018 Tarihlerinde Sona Eren Dönemlere Ait Konsolide Finansal Tabloları Tamamlayıcı Notlar
(Tutarlar, aksi belirtilmedikçe, Türk Lirası ("TL") olarak gösterilmiştir)

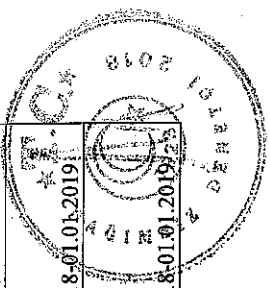
Yıllık Toplam	2.500.000 USD	01.01.2020-01.01.2021
---------------	---------------	-----------------------

31.12.2019

Sigorta Teminatı	Sigorta Konusu	Teminat Tutarı	Başlangıç-Bitiş Tarihi
Merkez-Ofis Yangın Paketi	Demirbaş-Dekorasyon	738.669 TL	01.01.2019-01.01.2020
	Cam Kırılması	2.700 TL	
	Taşınan Para	100.000 TL	
	Kiracı Mali Mesuliyet	500.000 TL	
	Komşuluk Mali Mesuliyet	500.000 TL	
Elektronik Ekipman	Sabit Elektronik Cihaz	1.475.059 TL	01.01.2019-01.01.2020
	Hareketli Elektronik Cihaz	1.148.120 TL	
Teknokent-Ofis Yangın Paketi	Demirbaş-Dekorasyon	65.638 TL	01.01.2019-01.01.2020
	Cam Kırılması	1.000 TL	
Elektronik Ekipman	Sabit Elektronik Cihaz	149.469 TL	01.01.2019-01.01.2020
	Hareketli Elektronik Cihaz	436.728 TL	
İşveren Mali Mesuliyet	Şahıs Başına	100.000 USD	01.01.2019-01.01.2020
	Olay Başına	300.000 USD	
	Çalışan Sayısı	160	
	Yıllık Ücretler	5.155.896 USD	
	Vefat	75.000 TL	
	Süreklili Sakatlık	75.000 TL	
	Çalışan Sayısı	160	
Ferdî Kaza	Olay Başına	500.000 TL	01.01.2019-01.01.2020
	Yıllık Toplam	500.000 TL	
3.Şahıs Mal Mesuliyeti	Yıllık Ciro	75.000.000 TL	01.01.2019-01.01.2020
	Olay Başına	250.000 USD	
Emniyeti Suistimal	Yıllık Toplam	2.500.000 USD	01.01.2019-01.01.2020

31.12.2018

Sigorta Teminatı	Sigorta Konusu	Teminat Tutarı	Başlangıç-Bitiş Tarihi
Merkez-Ofis Yangın Paketi	Demirbaş-Dekorasyon	733.947 TL	01.01.2018-01.01.2019
	Kazaen Kırılma	1.000 TL	
	Cam Kırılması	2.700 TL	
	Taşınan Para	100.000 TL	
	Kiracı Mali Mesuliyet	500.000 TL	
	Komşuluk Mali Mesuliyet	500.000 TL	
	Sabit Elektronik Cihaz	1.258.759 TL	
Elektronik Ekipman	Hareketli Elektronik Cihaz	1.336.459 TL	01.01.2018-01.01.2019
	Demirbaş-Dekorasyon	78.905 TL	
Teknokent-Ofis Yangın Paketi	Kazaen Kırılma	1.000 TL	01.01.2018-01.01.2019
	Cam Kırılması	1.000 TL	
Elektronik Ekipman	Sabit Elektronik Cihaz	99.032 TL	01.01.2018-01.01.2019
	Hareketli Elektronik Cihaz	283.150 TL	
İşveren Mali Mesuliyet	Şahıs Başına	100.000 USD	01.01.2018-01.01.2019
	Olay Başına	300.000 USD	
İşveren Mali Mesuliyet	Çalışan Sayısı	151	01.01.2018-01.01.2019



ATP TİCARİ BİLGİSAYAR AĞI VE ELEKTRİK GÜÇ KAYNAKLARI ÜRETİM PAZARLAMA VE TİCARET ANONİM ŞİRKETİ

31 Aralık 2020, 31 Aralık 2019 ve 31 Aralık 2018 Tarihlerinde Sona Eren Dönemlere Ait Konsolide Finansal Tabloları Tamamlayıcı Notlar
(*Tutarlar, aksi belirtilmedikçe, Türk Lirası ("TL") olarak gösterilmiştir.*)

	Yıllık Ücretler	5.374.737 USD
Ferdî Kaza	Vefat	75.000 TL
	Süreklî Sakatlık	75.000 TL
	Çalışan Sayısı	151
	Olay Başına	250.000 TL
3. Şahıs Mal Mesuliyeti	Yıllık Toplam	250.000 TL
	Yıllık Ciro	75.000.000 TL
	Olay Başına	250.000 USD
Emniyeti Suistimal	Yıllık Toplam	2.500.000 USD

23 TAHHÜTLER

Bulunmamaktadır.

24 ÇALIŞANLARA SAĞLANAN FAYDALAR

Uzun Vadeli	31.12.2020	31.12.2019	31.12.2018
Kıdem Tazminatı Karşılığı	2.305.862	1.940.868	1.360.928
Toplam	2.305.862	1.940.868	1.360.928

Yürürlükteki İş Kanunu hükümleri uyarınca, çalışanlardan kıdem tazminatına hak kazanacak şekilde iş sözleşmesi sona erenlere, hak kazandıkları yasal kıdem tazminatlarının ödemesi yükümlülüğü vardır. Bu tazminatlar, işten ayrılma veya çıkarılma tarihindeki ücret esas alınarak çalışan her yıl için 30 günlük ücret üzerinden hesaplanmaktadır. 31 Aralık 2020 tarihi itibarıyla ödenecek kıdem tazminatı 7.638,96 TL (31 Aralık 2019: 6.730,15 TL, 31 Aralık 2018: 6.017,60 TL) tavanına tabidir.

Kıdem tazminatı yükümlülüğü yasal olarak herhangi bir fonlamaya tabi değildir.

Kıdem tazminatı yükümlülüğü, Grup'un çalışanların emekli olmasından doğan gelecekteki olası yükümlülüğün bugünkü değerinin tahminine göre hesaplanır. TMS 19 ("Çalışanlara Sağlanan Faydalar"), Grup'un yükümlülüklerini tanımlanmış fayda planları kapsamında aktüeryal değerlendirme yöntemleri kullanılarak geliştirilmesini öngörür. Buna uygun olarak, toplam yükümlülüklerin hesaplanmasında kullanılan aktüeryal varsayımlar aşağıda belirtilmiştir.

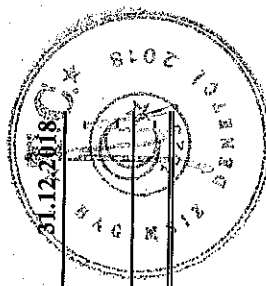
Esas varsayım, her hizmet yılı için olan azami yükümlülüğün enflasyonun paraleli olarak artmasıdır. Dolayısıyla, uygulanan iskonto oranı, gelecek enflasyon etkilerinin düzeltilmesinden sonraki beklenen reel oranı ifade eder.

Kıdem tazminatı karşılığının dönem içindeki hareketleri aşağıdaki gibidir.

	31.12.2020	31.12.2019	31.12.2018
Açılış Bakiyesi	1.940.868	1.360.928	786.973
Dönem İçi Ödeme	(231.974)	(275.321)	(172.118)
Dönem ve Faiz Gideri	587.826	681.998	786.943
Aktüeryal (Kazanç)/Kayıp	9.142	173.263	(40.870)
Kapanış	2.305.862	1.940.868	1.360.928

25 CARİ DÖNEM VERGİSİ İLE İLGİLİ VARLIKLAR VE BORÇLAR

Hesap Adı	31.12.2020	31.12.2019
Dönem Karı Vergi Yükümlülüğü	-	-
Peşin Ödenen Vergi ve Fonlar	1.568.842	-
Toplam	1.568.842	-



ATP TİCARİ BİLGİSAYAR AĞI VE ELEKTRİK GÜÇ KAYNAKLARI ÜRETİM PAZARLAMA VE TİCARET ANONİM ŞİRKETİ

31 Aralık 2020, 31 Aralık 2019 ve 31 Aralık 2018 Tarihlerinde Sona Eren Dönemlere Ait Konsolide Finansal Tablolara Tamamlayıcı Notlar
(*Tutarlar, aksi belirtilmedikçe, Türk Lirası ("TL") olarak gösterilmiştir.*)

26 DİĞER VARLIK VE YÜKÜMLÜLÜKLER

Grup'un dönem sonları itibarıyla Diğer Dönen Varlıkları aşağıda açıklanmıştır.

Hesap Adı	31.12.2020	31.12.2019	31.12.2018
Devreden KDV	736.579	-	-
İş Avansları	1.395	1.191	1.803
Personel Avansları	-	-	7.833
Diğer	-	-	5.895
Toplam	737.974	1.191	15.531

Grup'un dönem sonları itibarıyla Diğer Duran Varlıkları bulunmamaktadır.

Grup'un dönem sonları itibarıyla Diğer Kısa ve Uzun Vadeli Yükümlülükleri bulunmamaktadır.

27 ÖZKAYNAKLAR

i) Kontrol Gücü Olmayan Paylar

Konsolidasyon kapsamındaki bağlı ortaklıkların ödenmiş/çıkarılmış sermaye dahil bütün öz sermaye hesap grubu kalemlerinden, ana ortaklık ve bağlı ortaklıklar dışı paylara isabet eden tutarlar indirilir ve konsolide bilançonun özsermaye hesap grubunda, "Kontrol Gücü Olmayan Pay" hesap grubu adıyla gösterilir. Grup'un 31 Aralık 2020 tarihi itibarıyla Kontrol Gücü Olmayan Payları 6.089.721 TL'dir. (31.12.2019: 11.240.151 TL, 31.12.2018: 5.992.090 TL)

i) Sermaye / Karşılıklı İştirak Sermaye Düzeltmesi

31 Aralık 2020 tarihi itibarıyla, Şirket'in sermayesi 4.000.000 TL'dir. Şirket kayıtlı sermaye sistemine dahil değildir. Şirket'in sermaye ve ortaklık yapısı aşağıdaki gibidir:

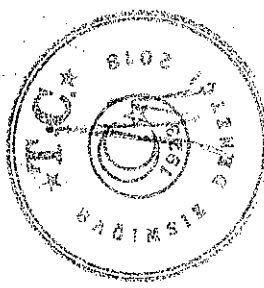
ATP Tic. Bilg. Ağı ve Elek. Güç Kayn. Ür. Paz. ve Tic. A.Ş.	31.12.2020	31.12.2019	31.12.2018			
Ortaklar	Tutarı	Oranı (%)	Tutarı	Oranı (%)	Tutarı	Oranı (%)
ATA HOLDİNG A.Ş.	3.957.600	98,9400	3.957.600	98,9400	3.957.600	98,9400
Korhan KURDOĞLU	12.600	0,3150	12.600	0,3150	12.600	0,3150
Erhan KURDOĞLU	12.600	0,3150	12.600	0,3150	12.600	0,3150
Ömer Faruk IŞIK	3.200	0,0800	3.200	0,0800	3.200	0,0800
Seniha Ece KURDOĞLU	3.200	0,0800	3.200	0,0800	3.200	0,0800
Tuna KURDOĞLU	5.400	0,1350	5.400	0,1350	5.400	0,1350
Yurdanur KURDOĞLU	5.400	0,1350	5.400	0,1350	5.400	0,1350
Sermaye Toplamı	4.000.000	100,00	4.000.000	100,00	4.000.000	100,00

Yıl içinde yapılan sermaye artışı:

Bulunmamaktadır.

Ortaklık yapısında önemli değişimler:

Bulunmamaktadır.



**ATP TİCARİ BİLGİSAYAR AĞI VE ELEKTRİK GÜÇ KAYNAKLARI ÜRETİM
PAZARLAMA VE TİCARET ANONİM ŞİRKETİ**

31 Aralık 2020, 31 Aralık 2019 ve 31 Aralık 2018 Tarihlerinde Sona Eren Dönemlere Ait Konsolide
Finansal Tabloları Tamamlayıcı Notlar
(Tutarlar, aksi belirtilmedikçe, Türk Lirası ("TL") olarak gösterilmiştir)

iii) Kardan Ayrılan Kısıtlanmış Yedekler

Hesap Adı	31.12.2020	31.12.2019	31.12.2018
Yasal Yedekler	51.471	51.471	51.471
Toplam	51.471	51.471	51.471

Kardan ayrılan kısıtlanmış yedekler, yasal yedeklerden oluşmaktadır. Türk Ticaret Kanunu'na göre, yasal yedekler birinci ve ikinci tertip yasal yedekler olmak üzere ikiye ayrılır. Türk Ticaret Kanunu'na göre birinci tertip yasal yedekler, Şirket'in ödenmiş sermayesinin %20'sine ulaşmaya kadar, kanuni net kârın %5'i olarak ayrılır. İkinci tertip yasal yedekler ise ödenmiş sermayenin %5'ini aşan dağıtılan kârın %10'udur. Türk Ticaret Kanunu'na göre, yasal yedekler ödenmiş sermayenin %50'sini geçmediği sürece sadece zararları netleştirmek için kullanılabilir, bunun dışında herhangi bir şekilde kullanılması mümkün değildir.

iv) Geçmiş Yıl Kâr / Zararları

Geçmiş Yıl Kâr/Zararları, Olağanüstü Yedekler ve Diğer Geçmiş Yıl Kar/Zararlarından oluşmaktadır. 31 Aralık 2020, 31 Aralık 2019 ve 31 Aralık 2018 tarihleri itibarıyla Şirket'in geçmiş yıl karları / (zararları) detayı aşağıdaki gibidir:

Hesap Adı	31.12.2020	31.12.2019	31.12.2018
Geçmiş Yıl Karları/Zararları	33.834.439	18.793.204	11.420.288
Toplam	33.834.439	18.793.204	11.420.288

v) Paylara İlişkin Primler/İskontolar

Bulunmamaktadır.

vi) Kar veya Zararda Yeniden Sınıflandırılacak Birikmiş Diğer Kapsamlı Gelirler veya Giderler

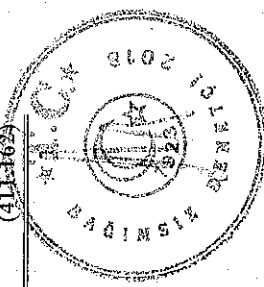
Özkaynaklar altında muhasebeleştirilen Kar veya Zararda Yeniden Sınıflandırılacak Birikmiş Diğer Kapsamlı Gelirler veya Giderlerine ilişkin detay tablo aşağıdaki gibidir:

Hesap Adı	31.12.2020	31.12.2019	31.12.2018
Yabancı Para Çevrim Farkları	294.870	(3.305)	-
Toplam	294.870	(3.305)	-

vii) Kar veya Zararda Yeniden Sınıflandırılmayacak Birikmiş Diğer Kapsamlı Gelirler veya Giderler

Özkaynaklar altında muhasebeleştirilen Kar veya Zararda Yeniden Sınıflandırılmayacak Birikmiş Diğer Kapsamlı Gelirler veya Giderlerine ilişkin detay tablo aşağıdaki gibidir:

Hesap Adı	31.12.2020	31.12.2019	31.12.2018
Tanımlanmış Fayda Planları	(553.620)	(546.306)	(411.162)
Yeniden Ölçüm Kazançları/Kayıpları	(553.620)	(546.306)	(411.162)
Toplam	(553.620)	(546.306)	(411.162)



ATP TİCARİ BİLGİSAYAR AĞI VE ELEKTRİK GÜÇ KAYNAKLARI ÜRETİM PAZARLAMA VE TİCARET ANONİM ŞİRKETİ

31 Aralık 2020, 31 Aralık 2019 ve 31 Aralık 2018 Tarihlerinde Sona Eren Dönemlere Ait Konsolide Finansal Tabloları Tamamlayıcı Notlar
(Tutarlar, aksi belirtilmedikçe, Türk Lirası ("TL") olarak gösterilmiştir)

viii) Ortak Kontrolde Tabi Teşebbüs ve İşletmeleri İçeren Birleşmelerin Etkisi

KGK tarafından 21 Temmuz 2013 tarihli Resmi Gazete'de yayımlanan "Ortak Kontrolde Tabi İşletme Birleşmelerinin Muhasebeleştirilmesi" kapsamında (17 Ekim 2018 tarihli resmi Resmi Gazete'de karar revize edilmiştir.),konsolide finansal tablolarda şerefiyeye yer verilmeyeceği, hakların birleştirilmesi yöntemi uygulanırken, ortak kontrolün olduğu raporlama döneminin başı itibarıyla birleşme gerçekleşmiş gibi konsolide finansal tabloların düzeltilip ortak kontrolün olduğu raporlama döneminin başından itibaren karşılaştırılmalı olarak sunulacağı ve ortak kontrolde tabi işletme birleşmesi nedeniyle oluşacak muhtemel aktif-pasif uyumsuzluğunu gidermek amacıyla özkaynaklar altında denkleştirici bir hesap olarak "Ortak Kontrolde Tabi Teşebbüs ve İşletmeleri İçeren Birleşmelerin Etkisi" hesabının kullanılacağı belirtilmiştir.

Grupun, 30.12.2020 tarihli Yönetim Kurulu Kararına istinaden, ATP Ticari Bilgisayar Ağı ve Elektrik Güç Kaynakları Ürt.ve Paz. A.Ş.(Şirket)'nin ana hissedarı olan Ata Holding A.Ş.' nin Tradesoft (Shanghai) IT Co., Ltd.Şti'nde sahip olduğu payların %51'lik kısmının ATP Ticari Bilgisayar Ağı ve Elektrik Güç Kaynakları Ürt.ve Paz. A.Ş. tarafından satın alınmasına karar verilmiştir. Söz konusu alım işleminden kaynaklanan birleşme ortak kontrol altındaki işletme birleşmeleri olarak değerlendirilmiştir.

Yıl Yıl Ortak kontrol altındaki işlemlerin etkisi	TL
TradeSoft Shanghai'nun net varlıkları (1 Ocak 2018)	909.946
Grup'un sahiplik oranı (1 Ocak 2018)	-
Kontrol gücü olmayan paylara ait net varlıklar (-)	(909.946)
Grup'a ait net varlıklar	-
Grup'un sahiplik maliyeti	-
Ortak kontrolde tabi işletmeleri içeren birleşmelerin etkisi (1 Ocak 2018)	-
TradeSoft Shanghai'nun net varlıklarındaki artış (2018 yılı)	5.082.144
Grup'un sahiplik oranı (31 Aralık 2018)	-
Kontrol gücü olmayan paylara ait net varlıklardaki artış (2018 yılı) (-)	(5.082.144)
Grup'a ait net varlıklardaki artış (2018 yılı)	-
2018 yılı sahiplik maliyetindeki değişiklik	-
Ortak kontrolde tabi işletmeleri içeren birleşmelerin etkisi (31 Aralık 2018)	-
TradeSoft Shanghai'nun net varlıklarındaki artış (2019 yılı)	5.248.060
Grup'un sahiplik oranı (31 Aralık 2019)	-
Kontrol gücü olmayan paylara ait net varlıklardaki artış (2019 yılı) (-)	(5.248.060)
Grup'a ait net varlıklardaki artış (2019 yılı)	-
2019 yılı sahiplik maliyetindeki değişiklik	-
Ortak kontrolde tabi işletmeleri içeren birleşmelerin etkisi (31 Aralık 2019)	-
TradeSoft Shanghai'nun net varlıklarındaki artış (1 Ocak 2020 – 30 Aralık 2020)	1.187.853
Kontrol gücü olmayan paylara ait net varlıklardaki artış (1 Ocak 2020 – 30 Aralık 2020)	(1.187.853)
Grup'a ait paylara ait net varlıklardaki artış (1 Ocak 2020 – 30 Aralık 2020)	-
Kontrol gücü olmayan paylardan Grup'a transfer edilen net varlıklar (51%)	6.338.282
Grup'un pay alımı için ödediği iktisap bedeli (51,00%)	(30.000.000)
Ortak kontrolde tabi işletmeleri içeren birleşmelerin etkisi (31 Aralık 2020)	(23.661.719)



**ATP TİCARİ BİLGİSAYAR AĞI VE ELEKTRİK GÜÇ KAYNAKLARI ÜRETİM
PAZARLAMA VE TİCARET ANONİM ŞİRKETİ**

31 Aralık 2020, 31 Aralık 2019 ve 31 Aralık 2018 Tarihlerinde Sona Eren Dönemlere Ait Konsolide
Finansal Tabloları Tamamlayıcı Notlar
(Tutarlar, aksi belirtilmedikçe, Türk Lirası ("TL") olarak gösterilmiştir)

ix) Diğer

Şirket'in 31 Aralık 2020, 31 Aralık 2019 ve 31 Aralık 2018 tarihleri itibarıyla özkaynak kalemleri aşağıda açıklanmıştır:

Hesap Adı	31.12.2020	31.12.2019	31.12.2018
Sermaye	4.000.000	4.000.000	4.000.000
Kar veya Zararda Yeniden Sınıflandırılmayacak Birikmiş Diğer Kapsamlı Gelirler veya Giderler	(553.620)	(546.306)	(411.162)
Kar veya Zararda Yeniden Sınıflandırılacak Birikmiş Diğer Kapsamlı Gelirler veya Giderler	294.870	(3.305)	-
Ortak Kontrolle Tabii Teşebbüs ve İşletmeleri İçeren Birleşmelerin Etkisi	(23.661.719)	-	-
Kardan Ayrılmış Kısıtlanmış Yedekler	51.471	51.471	51.471
Geçmiş Yıl Kar/(Zararı)	33.834.439	18.793.204	11.420.288
Net Dönem Kar/(Zararı)	26.693.988	15.041.235	7.372.916
Ana Ortaklığa Ait Özkaynaklar	40.659.429	37.336.299	22.433.513
Kontrol Gücü Olmayan Paylar	6.089.721	11.240.151	5.992.090
Özkaynaklar	46.749.150	48.576.450	28.425.603

28 SATIŞLAR VE SATIŞLARIN MALİYETİ

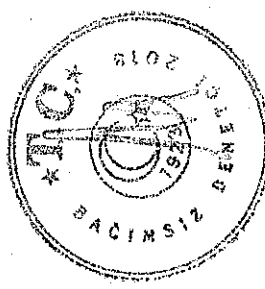
Grup'un dönemler itibarıyla Satışlar ve Satışların Maliyeti aşağıda açıklanmıştır.

Hesap Adı	31.12.2020	31.12.2019	31.12.2018
Yurtiçi Satışlar	211.191.779	172.415.305	140.512.968
Yurtdışı Satışları	416.003	2.057.179	1.091.411
Diğer Gelirler	130.178	1.323.198	1.066.100
Satıştan İadeler (-)	(164.166)	(83.921)	(522.773)
Satış İskontoları (-)	-	(225.886)	-
Diğer İndirimler (-)	-	-	-
Net Satışlar	211.573.794	175.485.875	142.147.706
Satışların Maliyeti (-)	(126.105.605)	(121.701.702)	(103.105.014)
Ticari Faal. Brüt Kar / (Zararı)	85.468.189	53.784.173	39.042.692

**29 ARAŞTIRMA VE GELİŞTİRME GİDERLERİ, PAZARLAMA GİDERLERİ,
GENEL YÖNETİM GİDERLERİ**

Grup'un dönemler itibarıyla Faaliyet Giderleri aşağıda açıklanmıştır.

Hesap Adı	31.12.2020	31.12.2019	31.12.2018
Araştırma ve Geliştirme Giderleri (-)	(13.685.928)	(10.804.700)	(7.819.587)
Genel Yönetim Giderleri (-)	(31.241.010)	(18.780.319)	(13.559.472)
Toplam Faaliyet Giderleri (-)	(44.926.938)	(29.585.019)	(21.379.059)



ATP TİCARİ BİLGİSAYAR AĞI VE ELEKTRİK GÜÇ KAYNAKLARI ÜRETİM PAZARLAMA VE TİCARET ANONİM ŞİRKETİ

31 Aralık 2020, 31 Aralık 2019 ve 31 Aralık 2018 Tarihlerinde Sona Eren Dönemlere Ait Konsolide Finansal Tabloları Tamamlayıcı Notlar
(Tutarlar, aksi belirtilmedikçe, Türk Lirası ("TL") olarak gösterilmiştir)


30 NİTELİKLERİNE GÖRE GİDERLER

Grup'un dönemler itibarıyla Niteliklerine Göre Giderleri aşağıda açıklanmıştır.

Hesap Adı	31.12.2020	31.12.2019	31.12.2018
Araştırma ve Geliştirme Giderleri (-)	(13.685.928)	(10.804.700)	(7.819.587)
Personel giderleri	(9.821.364)	(7.804.962)	(5.485.400)
Amortisman ve itfa payları giderleri	(764.116)	(797.050)	(633.047)
Bakım onarım giderleri	(14.207)	(21.472)	(20.853)
Sigorta giderleri	(290.170)	(259.955)	(240.676)
Vergi, resim ve harç giderleri	(2.217)	(10.800)	(1.398)
İletişim giderleri	(9.956)	(10.352)	(10.498)
Danışmanlık giderleri	(126.574)	(191.275)	(415.756)
Dışarıdan sağlanan hizmetler	(140.441)	(141.630)	(123.504)
Diğer giderler	(2.516.883)	(1.567.204)	(888.455)
Genel Yönetim Giderleri (-)	(31.241.010)	(18.780.319)	(13.559.472)
Personel giderleri	(16.164.397)	(8.991.599)	(6.206.863)
Danışmanlık giderleri	(2.544.185)	(1.301.254)	(1.061.395)
Ofis giderleri	(201.361)	(221.545)	(292.844)
Amortisman ve itfa payları giderleri	(4.634.725)	(2.188.161)	(1.531.415)
Kira giderleri	(254.789)	(134.772)	(55.096)
İletişim giderleri	(112.892)	(108.270)	(108.123)
Vergi, resim ve harç giderleri	(254.793)	(229.074)	(216.607)
Sigorta giderleri	(600.298)	(508.564)	(377.574)
Temsil ve ağırlama giderleri	(2.780)	(93.804)	(21.509)
Dışarıdan sağlanan hizmetler	(4.807.426)	(3.681.247)	(2.849.819)
Dava ve noter giderleri	(78.413)	(15.476)	(5.113)
Yakıt giderleri	(118.064)	(158.594)	(120.661)
Bakım onarım giderleri	(152.177)	(146.393)	(146.885)
Bağışlar	(5.000)	(850)	(1.332)
Diğer giderler	(930.840)	(605.122)	(229.710)
Seyahat Gideri	(378.870)	(395.594)	(334.526)
Toplam Faaliyet Giderleri (-)	(44.926.938)	(29.585.019)	(21.379.059)

Amortisman giderleri ve itfa paylarının kar veya zarar tablosu hesaplarına kaydedildiği tutarlar aşağıda belirtilmiştir:

Hesap Adı	31.12.2020	31.12.2019	31.12.2018
Araştırma Geliştirme Giderleri	(764.116)	(797.050)	(633.047)
Genel Yönetim Giderleri	(4.634.725)	(2.188.161)	(1.531.415)
Satışların Maliyeti	(6.944.393)	(1.851.040)	(1.110.155)
Toplam	(12.343.234)	(4.836.251)	(3.274.617)



**ATP TİCARİ BİLGİSAYAR AĞI VE ELEKTRİK GÜÇ KAYNAKLARI ÜRETİM
PAZARLAMA VE TİCARET ANONİM ŞİRKETİ**

31 Aralık 2020, 31 Aralık 2019 ve 31 Aralık 2018 Tarihlerinde Sona Eren Dönemlere Ait Konsolide Finansal Tablolara Tamamlayıcı Notlar
(Tutarlar, aksi belirtilmedikçe, Türk Lirası ("TL") olarak gösterilmiştir)

31 ESAS FAALİYETLERDEN DİĞER GELİRLER / GİDERLER

Grup'un dönemler itibarıyla Esas Faaliyetlerden Diğer Gelir ve Giderleri aşağıda açıklanmıştır.

Hesap Adı	31.12.2020	31.12.2019	31.12.2018
Esas Faaliyetlerden Diğer Gelirler	26.775.186	8.715.646	14.604.274
Konusu Kalmayan Karşılık	8.379	1.178.297	369.070
Reeskont Geliri	289.515	730.911	1.247.861
Satımlardan Elemine Edilen Faiz	6.168.836	3.156.927	5.408.269
Kur Farkı Geliri	18.225.748	2.586.075	7.471.390
Diğer	2.082.708	1.063.436	107.684
Esas Faaliyetlerden Diğer Giderler (-)	(23.864.308)	(4.963.068)	(18.622.218)
Karşılık Gideri	(371.569)	(49.484)	(699.625)
Reeskont Gideri	(1.170.405)	(184.380)	(2.008.851)
Maddi Duran varlık değer düşüklüğü			(501.175)
Kur Farkı Gideri	(18.649.340)	(2.646.134)	(7.753.887)
Alımlardan Elemine Edilen Faiz	(3.659.109)	(2.083.070)	(3.352.233)
7143 Sayılı Kanun Kapsamındaki Giderler	-	-	(3.891.012)
Diğer Giderler	(13.885)	-	(415.435)
Esas Faaliyetlerden Diğer Gelirler/(Giderler) (Net)	2.910.878	3.752.578	(4.017.944)

32 YATIRIM FAALİYETLERİNDEN GELİRLER / GİDERLER

Grup'un dönemler itibarıyla Yatırım Faaliyetlerinden Gelirleri ve Giderleri bulunmamaktadır.

33 FİNANSMAN GELİRLERİ / GİDERLERİ

Grup'un dönemler itibarıyla Finansman Gelirleri aşağıda açıklanmıştır.

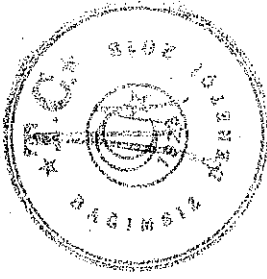
Hesap Adı	31.12.2020	31.12.2019	31.12.2018
Faiz Gelirleri	2.282.897	1.755.982	526.863
Kur Farkı Gelirleri	1.261.507	17.500	415.612
Finansman Gelirleri Toplam	3.544.404	1.773.482	942.475

Grup'un dönemler itibarıyla Finansman Giderleri aşağıda açıklanmıştır.

Hesap Adı	31.12.2020	31.12.2019	31.12.2018
Kur Farkı Gideri	(2.037.516)	(70.608)	(91.726)
Diğer	(801.782)	(954.301)	(1.127.478)
Finansman Giderleri Toplam	(2.839.298)	(1.024.909)	(1.219.204)

34 SATIŞ AMAÇLI SINIFLANDIRILAN DURAN VARLIKLAR

Grup'un dönem sonları itibarıyla Satış Amaçlı Sınıflandırılan Duran Varlıklar'ı bulunmamaktadır.



ATP TİCARİ BİLGİSAYAR AĞI VE ELEKTRİK GÜÇ KAYNAKLARI ÜRETİM PAZARLAMA VE TİCARET ANONİM ŞİRKETİ

31 Aralık 2020, 31 Aralık 2019 ve 31 Aralık 2018 Tarihlerinde Soná Eren Dönemlere Ait Konsolide
Finansal Tabloları Tamamlayıcı Notlar
(Tutarlar, aksi belirtilmedikçe, Türk Lirası ("TL") olarak gösterilmiştir)

35 GELİR VERGİLERİ

Grup'un vergi gideri (veya geliri) cari dönem kurumlar vergisi gideri ile ertelenmiş vergi giderinden (veya geliri) oluşmaktadır.

	31.12.2020	31.12.2019	31.12.2018
Cari Dönem Yasal Vergi Karşılığı (-)	(8.284.777)	(4.080.856)	(1.620.861)
Ertelenmiş Vergi Geliri / (Gideri)	499.688	55.612	215.775
Toplam Vergi Gelir / (Gideri)	(7.785.089)	(4.025.244)	(1.405.086)

i) Cari Dönem Yasal Vergi Karşılığı

Türkiye'deki geçici vergi ücret aylık dönemler itibarıyla hesaplanıp tahakkuk ettirilmektedir. Buna uygun olarak Şirket'in 2020, 2019 ve 2018 yılı kazançlarının geçici vergi döneminde vergilendirilmesi aşamasında kurum kazançları üzerinden 2018 ve 2019 yılı için %22, 2020 yılı için %20 oranında geçici vergi hesaplanmıştır.


Türk vergi hukukuna göre, zararlar, gelecek yıllarda oluşacak vergilendirilebilir kardan düşülmek üzere, maksimum 5 yıl taşınabilir. Ancak oluşan zararlar geriye dönük olarak, önceki yıllarda oluşan karlardan düşülemez.

5520 sayılı Kurumlar Vergisi Kanunu'nun 24. maddesi uyarınca kurumlar vergisi beyannamesi mükellefin veya vergi sorumlusunun beyanı üzerine tarh olunmaktadır. Türkiye'de vergi değerlendirmesiyle ilgili kesin ve katı bir muhabakatlaşma prosedürü bulunmamaktadır. 5520 sayılı Kurumlar Vergisi Kanunu'nun 25.maddesi uyarınca kurumlar yıllık kazançlarına ilişkin hesap döneminin kapandığı ayı izleyen dördüncü ayın birinci gününden yirmibeşinci günü akşamına kadar vergi beyannamelerini hazırlayıp beyan etmektedir. Takip eden hesap döneminden başlamak üzere 5 yıllık zamanşımı süresi içerisinde Vergi İdaresi tarafından inceleme yapılması mümkündür.

Türkiye'de uygulanan Kurumlar Vergisi oranı %20'dir. Ancak, 5 Aralık 2017 tarihli ve 30261 sayılı Resmî Gazete'de yayımlanarak yürürlüğe giren 7061 Sayılı Bazı Vergi Kanunları ile Diğer Bazı Kanunlarda Değişiklik Yapılmasına Dair Kanun'un 91 inci maddesi ile 5520 sayılı Kurumlar Vergisi Kanununa eklenen Geçici 10 uncu madde ile Kurumlar Vergisi oranı 2018, 2019 ve 2020 yılı vergilendirme dönemlerine (özel hesap dönemi tayin edilen kurumlar için ilgili yıl içinde başlayan hesap dönemlerine) ait kurum kazançları için Kurumlar Vergisi oranı %22 olarak uygulanacaktır. Bu değişiklik 1 Ocak 2018 tarihinde başlayan dönemlerinin vergilendirilmesinde geçerli olacaktır.

Grup'un cari dönem vergi karşılığı aşağıdaki şekilde hesaplanmıştır:

	31.12.2020	31.12.2019	31.12.2018
Yasal Kayıtlardaki Ticari Kar / (Zarar)	18.301.921	11.288.553	6.984.078
Matraha İlaveler	6.909.992	1.311.627	5.002.654
<i>Kanunen Kabul Edilmeyen Giderler</i>	6.909.992	1.311.627	5.002.654
Matrahtan İndirimler (-)	(25.211.913)	(12.600.180)	(11.787.888)
<i>Diğer</i>	(25.211.913)	(12.600.180)	(11.787.888)
Mahsup Edilecek Geçmiş Yıl Zararları	-	-	-
Yasal Kayıtlardaki Mali Kar / (Zarar)	-	-	198.844
Hesaplanan Kurumlar Vergisi	-	-	(43.746)
Yurtdışı Bağlı Ortaklık Mali Kar / (Zarar)	26.369.386	13.714.682	6.168.073
Yurtdışı Bağlı Ortaklık Vergi Karşılığı	(8.284.777)	(4.080.856)	(1.577.115)
Toplam Vergi Karşılığı	(8.284.777)	(4.080.856)	(1.620.861)



ATP TİCARİ BİLGISAYAR AĞI VE ELEKTRİK GÜÇ KAYNAKLARI ÜRETİM PAZARLAMA VE TİCARET ANONİM ŞİRKETİ

31 Aralık 2020, 31 Aralık 2019 ve 31 Aralık 2018 Tarihlerinde Sona Eren Dönemlere Ait Konsolide Finansal Tabloları Tamamlayıcı Notlar
(Tutarlar, aksi belirtilmedikçe, Türk Lirası ("TL") olarak gösterilmiştir)

Geçerli olan Kurumlar Vergisi oranları:

Türkiye'de, kurumlar vergisi oranı 31 Aralık 2020 tarihi itibarıyla %22'dir (2019 ve 2018 : %22). Ancak, 5 Aralık 2018 tarihli ve 30261 sayılı Resmî Gazete'de yayımlanan 7061 sayılı "Bazı Vergi Kanunları ile Diğer Bazı Kanunlarda Değişiklik Yapılmasına Dair Kanun"un 91nci maddesi ile 5520 sayılı Kurumlar Vergisi Kanunu'na eklenen geçici 10 uncu madde uyarınca kurumların 2018, 2019 ve 2020 vergilendirme dönemlerine ait kazançları üzerinden ödenmesi gereken kurumlar vergisinin %22 oranıyla hesaplanması ve sonrasında tekrardan %20 oranı ile vergilendirilmeye devam edilmesi öngörülmektedir. Bu süre zarfında Bakanlar Kurulu'na %22 oranını %20 oranına kadar indirme yetkisi verilmiştir.

31 Aralık 2020 tarihinde sona eren dönem itibarıyla, vergi mevzuatı uyarınca üçer aylık dönemler itibarıyla oluşan kazançlar üzerinden %22 (31 Aralık 2018: %22) oranında geçici vergi hesaplanarak ödenmekte ve bu şekilde ödenen tutarlar yıllık kazanç üzerinden hesaplanan vergiden mahsup edilmektedir. Yapılan Kanun değişikliği ile 2018, 2019 ve 2020 yılları için bu oran %22 olarak belirlenmiştir.

Ayrıca, aynı Kanun'un 89. Maddesi ile 5520 sayılı Kurumlar Vergisi Kanununda yapılan değişiklik sonucu, 5/12/2018'den geçerli olmak üzere kurumların, en az iki tam yıl süreyle aktiflerinde yer alan taşınmazların satışından doğan kazançlar için tanınan %75'lik istisna %50 olarak uygulanacaktır.

Türk vergi hukukuna göre, zararlar, gelecek yıllarda oluşacak vergilendirilebilir kardan düşülmek üzere, maksimum 5 yıl taşınabilir. Ancak oluşan zararlar geriye dönük olarak, önceki yıllarda oluşan karlardan düşülemez.

Kurumlar Vergisi Kanunu'nun 20. maddesi uyarınca, kurumlar vergisi; mükellefin beyanı üzerine tarh olunur. Türkiye'de vergi değerlendirmesiyle ilgili kesin ve katı bir mutabakatlaşma prosedürü bulunmamaktadır. Şirketler ilgili yılın hesap kapama dönemini takip eden yılın 25 Nisan tarihine kadar vergi beyannamelerini hazırlamaktadır. Vergi Dairesi tarafından bu beyannameler ve buna baz olan muhasebe kayıtları 5 yıl içerisinde incelenerek değiştirilebilirler.

Gelir Vergisi Stopajı:

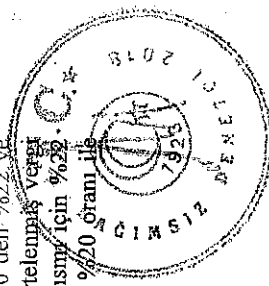
Kurumlar vergisine ek olarak, dağıtılması durumunda kar payı elde eden ve bu kar paylarını kurum kazancına dahil ederek beyan eden tüm mükellefler kurumlarla ve yabancı şirketlerin Türkiye'deki şubelerine dağıtılanlar hariç olmak üzere kar payları üzerinden ayrıca gelir vergisi stopajı hesaplanması gerekmektedir. 23 Temmuz 2006 tarihli Resmî Gazete'de yayımlanan 2006/10731 Sayılı Bakanlar Kurulu Kararı ile Gelir vergisi stopaj oranı %10' dan %15'e çıkarılmıştır.

ii) Ertelenmiş Vergi:

Grup, vergiye esas yasal finansal tabloları ile Türkiye Muhasebe Standartlarına göre hazırlanmış finansal tabloları arasındaki farklılıklardan kaynaklanan geçici zamanlama farkları için ertelenmiş vergi aktif ve pasifini muhasebeleşirmektedir. Söz konusu farklılıklar genellikle bazı gelir ve gider kalemlerinin vergiye esas tutarları ile Türkiye Muhasebe Standartlarına göre hazırlanan finansal tablolarda farklı dönemlerde yer almasından kaynaklanmakta olup aşağıda açıklanmaktadır.

Zamanlama farklılıkları, muhasebe ve vergi amaçlı kaydedilen gelir ve giderlerin yıllar arasında meydana gelen farklarından kaynaklanmaktadır.

Her bilanço döneminde Şirket, ertelenmiş vergi alacaklarını gözden geçirmekte ve ileriki yıllarda vergilendirilebilir gelirlerden düşülemeyeceği tespit edilen ertelenmiş vergi alacaklarını geri çekmektedir. 5 Aralık 2018 tarihli Resmî Gazete'de yayımlanan yürürlüğe giren 7061 sayılı "Bazı Vergi Kanunları ile Diğer Bazı Kanunlarda Değişiklik Yapılmasına Dair Kanun" kapsamında 2019, 2019 ve 2020 yılları için kurumlar vergisi oranı %20'den %22'ye çıkarılmıştır. Söz konusu kanun kapsamında, 31 Aralık 2018 tarihli konsolide finansal tablolarda ertelenmiş vergi varlık ve yükümlülükleri, geçici farkların 2019, 2019 ve 2020 yıllarında vergi etkisi oluşturacak kısmı için %20 oranı ile vergi oranı ile, geçici farkların 2021 ve sonraki dönemlerde vergi etkisi oluşturacak kısmı için ise %20 oranını hesaplanmıştır.



**ATP TİCARİ BİLGİSAYAR AĞI VE ELEKTRİK GÜÇ KAYNAKLARI ÜRETİM
PAZARLAMA VE TİCARET ANONİM ŞİRKETİ**

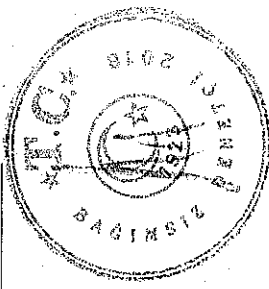
31 Aralık 2020, 31 Aralık 2019 ve 31 Aralık 2018 Tarihlerinde Sona Eren Dönemlere Ait Konsolide
Finansal Tabloları Tamamlayıcı Notlar
(*Tutarlar, aksi belirtilmedikçe, Türk Lirası ("TL") olarak gösterilmiştir*)

	31.12.2020	31.12.2020	31.12.2019	31.12.2019	31.12.2018	31.12.2018
Açıklama/Notlar	Geçici Fark Gider/(Geliri)	Ert Vergi Varlığı/ (Yükümlülüğü)	Geçici Fark Gider/(Geliri)	Ert Vergi Varlığı/ (Yükümlülüğü)	Geçici Fark Gider/(Geliri)	Ert Vergi Varlığı/ (Yükümlülüğü)
Şüpheli Alacak Karşılığı	189.939	37.988	189.939	41.787	539.565	118.704
Maddi/Maddi Olmayan Duran varlıklar	2.501.432	500.286	3.962.629	871.778	5.649.018	1.242.784
TFRS 16 kapsamındaki düzeltilmeler	2.371.459	474.292	1.013.199	222.904	471.201	103.664
Dava Karşılığı	246.692	49.338	246.692	54.272	868.206	191.005
Küdem Tazminatı Karşılığı	2.305.862	461.172	1.940.868	426.991	1.360.928	299.405
Trfs 9 Kapsamında Düzeltilme	376.871	75.374	5.302	1.166	162.974	35.854
İzin Karşılığı	1.431.308	286.262	1.336.081	293.938	1.068.228	235.010
Reskont Geliri	2.448.345	489.669	1.277.940	281.147	2.008.851	441.947
Reskont Gideri	1.352.996	-270.599	1.063.481	-233.966	1.247.861	-274.529
Devreden ARGE İndirimi	2.802.233	560.447	2.578.493	567.269		
Diğer Düzeltilmeler					180.510	39.712
Diğer Düzeltilmeler (Bağlı Ortaklık gelen)	1.413.742	364.573				
Ertelenmiş Vergi Varlığı/(Yükümlülüğü)		3.028.802		2.527.286		2.433.556

	31.12.2020	31.12.2019	31.12.2018
Dönem Baş Ert. Vergi Var. / (Yük.)	2.527.286	2.433.556	2.226.772
Dönem Özkaynaklarda Muhas. Ert. Vergi <i>Tanım. Fayda Plan. Yeniden Ölçüm Kazı/(Kayıpları).</i>	1.828	38.118	(8.991)
Ertelenmiş Vergi Geliri/ (Gideri)	1.828	38.118	(8.991)
	499.688	55.612	215.775
Dönem Sonu Ert. Vergi Varlığı / (Yük.)	3.028.802	2.527.286	2.433.556

Vergi Karşılığının Mutabakatı:

	31.12.2020	31.12.2019	31.12.2018
Sürdürülen Faaliyetlerden Elde Edilen Kar	36.372.146	24.675.061	11.963.874
Geçerli Vergi Oranı (%22)	22%	22%	22%
Vergi Etkisi:	(8.001.872)	(5.428.513)	(2.632.052)
- Teknoloji Geliştirme Bölgesi Kazanç İstisnası	3.248.536	2.074.255	1.550.645
- ArGe İndirimi	2.298.085	683.204	1.020.941
- Diğer İndirimler	0	14.581	21.749
- Kanunen Kabul Edilmeyen Giderler	(1.520.198)	(288.558)	(1.100.584)
- Yasal Vergi Oranındaki Değişikliğin Etkisi	(2.118.939)	(1.063.626)	(220.139)
-Diğer	(1.690.700)	(16.586)	(45.646)
Gelir Tablosundaki Vergi Karşılığı Gideri	(7.785.089)	(4.025.244)	(1.405.086)



**ATP TİCARİ BİLGİSAYAR AĞI VE ELEKTRİK GÜÇ KAYNAKLARI ÜRETİM
PAZARLAMA VE TİCARET ANONİM ŞİRKETİ**

31 Aralık 2020, 31 Aralık 2019 ve 31 Aralık 2018 Tarihlerinde Sona Eren Dönemlere Ait Konsolide Finansal Tablolari Tamamlayıcı Notlar
(Tutarlar, aksi belirtilmedikçe, Türk Lirası ("TL") olarak gösterilmiştir)

36 PAY BAŞINA KAZANÇ / KAYIP

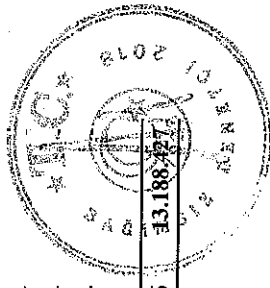
Pay başına kar miktarı, net dönem karının Şirket hissesinin yıl içindeki ağırlıklı ortalama pay adedine bölünmesiyle hesaplanır. Grup'un Hisse Başına Kazanç / Kayıp hesaplaması aşağıdaki gibidir.

Pay Başına Kazanç	31.12.2020	31.12.2019	31.12.2018
Dönem Kar/(Zararı)	26.693.988	15.041.235	7.372.916
Ağırlıklı Ortalama Pay Adedi	4.000.000	4.000.000	4.000.000
Pay Başına Kazanç / (Kayıp)	6,6735	3,7603	1,8432

37 İLİŞKİLİ TARAF AÇIKLAMALARI

a) İlişkili Taraflarla Borç ve Alacak bakiyeleri:

31.12.2020	Alacaklar		Borçlar	
	Ticari Alacaklar	Ticari Olmayan Alacaklar	Ticari Borçlar	Ticari Olmayan Borçlar
Ata Express Eft/Pos 22-23-24	1.624.225	-	-	-
Ata Express Elektronik İletişim Tanıtım	1.572.511	-	-	-
Ata Gayrimenkul Geliştirme Yat. Ve İnş.A.Ş.	33.206	-	-	-
Ata Gayrimenkul Geliştirme Yatırım	3.231	-	-	-
Ata Holding A.Ş.	47.170	-	-	9.140.204
Ata Portföy Yönetimi A.Ş.	15.292	-	-	-
Ata Suncak Tarım İşl.San. Ve Tic.A.Ş.	11.238	-	-	-
Ata Yatırım A.Ş.	78.242	-	-	-
Atakey Patates Gıda San. Ve Tic.A.Ş.	2.772	-	-	-
Bedela İnşaat Ve Ticaret A.Ş.	-	-	489.205	-
Bk (Hong Kong) Development Co., Limited	2.256.436	-	-	-
Donna Giyim San Ve Tic.A.Ş.	53.413	-	-	-
EkmeK Unlu Gıda San. Ve Tic.A.Ş.	97.475	-	-	-
Ekur Et Entegre San. Ve Tic.A.Ş.	1.139.312	-	-	-
Ekur İnşaat San. Ve Tic.A.Ş.	1.464.439	-	-	-
Entegre Harç San. Ve Tic.A.Ş.	702.972	-	24.322	-
Fasdat Gıda Dağ.San. Ve A.Ş-Kıbrıs	99.440	-	-	-
Fasdat Gıda Dağıtım San. Tic.A.Ş.	4.091.799	-	-	-
Fasdat Sebze Doğrama Pak.San. Ve Tic.A.Ş.	188.430	-	-	-
Kimik Maden Suları A.Ş.	54.392	-	-	-
Mes MutfaK Ekipmanları San.A.Ş.	213.540	-	-	-
Reklam Üssül Reklam Ajansı Produksiyon	5.369.527	-	-	-
Seraş Servis Org. Ve Tic.A.Ş.	6.670	-	166.849	-
Tab Georgia Lic	12.425	-	-	-
Tab Gıda San.Tic.A.Ş.	16.379.730	-	-	4.048.223
Tab Gıda San.Tic.A.Ş. Kıbrıs Şubesi	76.962	-	-	-
Tab Gıda San.Tic.A.Ş.-Eft/Pos 22-23-24	2.997.163	-	-	-
Tab Limited Makedonija Dooel Petrovec	11.636	-	-	-
Tfi Tab Gıda Yatırımları A.Ş.	312.862	-	-	-
Alacak Reeskontu(-)	(1.054.803)	-	-	-
TOPLAM	37.771.707	-	680.376	-

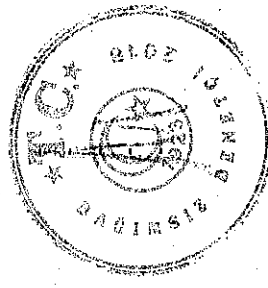


**ATP TİCARİ BİLGİSAYAR AĞI VE ELEKTRİK GÜÇ KAYNAKLARI ÜRETİM
PAZARLAMA VE TİCARET ANONİM ŞİRKETİ**

31 Aralık 2020, 31 Aralık 2019 ve 31 Aralık 2018 Tarihlerinde Sona Eren Dönemlere Ait Konsolide
Finansal Tabloları Tamamlayıcı Notlar
(Tutarlar, aksi belirtilmedikçe, Türk Lirası ("TL") olarak gösterilmiştir)

	Alacaklar		Borçlar	
	Ticari Alacaklar	Ticari Olmayan Alacaklar	Ticari Borçlar	Ticari Olmayan Borçlar
31.12.2019				
Ata Yatırım A.Ş.	562.248	-	-	-
Entegre Harç San. Ve Tic.A.Ş.	347.094	-	-	-
Ata Holding A.Ş.	92.330	14.870.417	-	-
Ata Portföy Yönetimi A.Ş.	24.443	-	-	-
Ata Gayrimenkul Yatırım Ortaklığı A.Ş.	14.403	-	8.465	-
Ata Gayrimenkul Geliştirme Yatırım	21.609	-	-	-
Arbeta Turizm Org. Ve Tic.A.Ş.	-	-	47.037	-
Tab Gıda San. Tic.A.Ş.	13.595.765	-	-	5.732.031
Reklam Üssü Reklam AjansıI Produksiyon	2.794.816	-	-	-
Fasdat Gıda Dağıtım San. Tic.A.Ş.	1.725.017	-	-	-
Ata Express Elektronik İletişim Tanıtım	3.088.674	-	-	-
Ekur İnşaat San. Ve Tic.A.Ş.	1.160.393	-	-	-
Ekur Et Entegre San. Ve Tic.A.Ş.	607.588	-	-	-
Mes Mutfak Ekipmanları San.A.Ş.	172.804	-	-	-
Tifi Tab Gıda Yatırımları A.Ş.	148.303	-	-	-
Ekmeek Unlu Gıda San. Ve Tic.A.Ş.	128.349	-	-	-
Fasdat Sebze Doğrama Pak.San. Ve Tic.A.Ş.	89.053	-	-	-
Donna Giyim San. Ve Tic.A.Ş.	36.757	-	-	-
Ata Sancıak Tarım İşl.San. Ve Tic.A.Ş.	19.924	-	-	-
Kınık Maden Suları A.Ş.	20.373	-	-	-
Bedela İnşaat Ve Ticaret A.Ş.	6.962	-	-	-
Ata Portföy Dördüncü Serbest (Döviz) Fon	700	-	-	-
Bk (Hong Kong) Development Co., Limited	1.703.254	-	-	-
Fasdat Gıda Dağ.San. Ve A.Ş.-Kıbrıs	48.143	-	-	-
Tab Gıda San. Tic.A.Ş. Kıbrıs Şubesi	40.384	-	-	-
Seraş Servis Org. Ve Tic.A.Ş.	-	-	170.998	-
Alacak Reeskontu(-)	(630.919)	-	-	-
TOPLAM	25.818.467	14.870.417	226.500	5.732.031

	Alacaklar		Borçlar	
	Ticari Alacaklar	Ticari Olmayan Alacaklar	Ticari Borçlar	Ticari Olmayan Borçlar
31.12.2018				
Entegre Harç San. Ve Tic.A.Ş.	285.568	-	-	-
Ata Yatırım A.Ş.	157.239	-	-	-
Ata Holding A.Ş.	79.237	4.120.326	-	-
Ata Portföy Yönetimi A.Ş.	20.671	-	-	-
Ata Gayrimenkul Geliştirme Yatırım	10.733	-	-	-
Ata Gayrimenkul Yatırım Ortaklığı A.Ş.	14.871	-	-	-
Tab Gıda San. Tic.A.Ş.	11.993.178	-	-	1.421.156
Ata Express Elektronik İletişim Tanıtım	2.558.469	-	-	-
Reklam Üssü Reklam Ajansı Produksiyon	3.250.827	-	507.304	-
Fasdat Gıda Dağıtım San. Tic.A.Ş.	1.093.980	-	-	-
Ekur Et Entegre San. Ve Tic.A.Ş.	938.720	-	-	-
Ekmeek Unlu Gıda San. Ve Tic.A.Ş.	396.790	-	-	-
Ekur İnşaat San. Ve Tic.A.Ş.	281.178	-	-	-
Mes Mutfak Ekipmanları San.A.Ş.	223.689	-	-	-



**ATP TİCARİ BİLGİSAYAR AĞI VE ELEKTRİK GÜÇ KAYNAKLARI ÜRETİM
PAZARLAMA VE TİCARET ANONİM ŞİRKETİ**

31 Aralık 2020, 31 Aralık 2019 ve 31 Aralık 2018 Tarihlerinde Sona Eren Dönemlere Ait Konsolide
Finansal Tablolari Tamamlayıcı Notlar


(Tutarlar, aksi belirtilmedikçe, Türk Lirası ("TL") olarak gösterilmiştir)

Ra Gıda Turizm San. Tic. Ltd. Şti.	-	-	-	-	-	-	-	-	-	-	-	-
Kınık Maden Suları A.Ş.	57.229	-	-	-	-	-	-	-	-	-	-	-
Fasdat Sebze Doğrama Pak. San. Ve Tic. A.Ş.	38.751	-	-	-	-	-	-	-	-	-	-	-
Atakey Patates Gıda San. Ve Tic. A.Ş.	38.209	-	-	-	-	-	-	-	-	-	-	-
Tfi Tab Gıda Yatırımları A.Ş.	36.427	-	-	-	-	-	-	-	-	-	-	-
Donna Giyim San. Ve Tic. A.Ş.	14.334	-	-	-	-	-	-	-	-	-	-	-
Ata Sancek Tarım İşl. San. Ve Tic. A.Ş.	3.205	-	-	-	-	-	-	-	-	-	-	-
Bk (Hong Kong) Development Co., Limited	776.997	-	-	-	-	-	-	-	-	-	-	-
Fasdat Gıda Dağ. San. Ve A.Ş.-Kıbrıs	74.885	-	-	-	-	-	-	-	-	-	-	-
Tab Gıda San. Tic. A.Ş. Kıbrıs Şubesi	14.423	-	-	-	-	-	-	-	-	-	-	-
Seraş Servis Org. Ve Tic. A.Ş.	-	-	-	-	-	-	-	-	-	-	120.678	-
Arbeta Turizm Org. Ve Tic. A.Ş.	-	-	-	-	-	-	-	-	-	-	28.889	-
Alacak Reeskontu	(1.335.082)	-	-	-	-	-	-	-	-	-	-	-
TOPLAM	21.024.538	4.120.326	656.871	1.421.156	1.637.706	33.576	56.934	2.112.723	186.150	767	165.174	2.774.586

b) İlişkili Taraflardan alımlar ve ilişkili taraflara satışlar:

31 Aralık 2020

İlişkili Taraflara Satışlar	Faiz	Mal	Maddeli Hak	Hizmet	Kur Farkı	Toplam
Arbeta Turizm Org. Ve Tic. A.Ş.	-	-	-	3.026	-	3.026
Ata Express Elektronik İlet.	-	1.235.067	5.310	397.329	-	1.637.706
Ata Gayrimenkul Geliş. Yat.	-	-	2.850	30.726	-	33.576
Ata Gayrimenkul Yat. Ort. A.Ş.	-	15.725	14.661	26.548	-	56.934
Ata Holding A.Ş.	1.976.502	54.090	30.923	51.208	-	2.112.723
Ata İnşaat A.Ş.	-	-	-	-	-	-
Ata Portföy Yönetimi A.Ş.	-	-	77.069	109.081	-	186.150
Ata Portföy 4. Serbest Fon	-	-	767	-	-	767
Ata Sancek Tarım İşl. San. Ve Tic. A.Ş.	-	71.715	93.459	-	-	165.174
Ata Yatırım A.Ş.	-	49.893	947.919	1.776.774	-	2.774.586
Atakey Patates Gıda San. Ve Tic. A.Ş.	-	-	-	1.560	-	1.560
Bedela İnş. Ve Tic. A.Ş.	-	-	-	5.916	-	5.916
Bk (Hong Kong) Development Co., Ltd.	-	-	2.031.585	84.496	-	2.116.081
Donna Giyim San. Ve Tic. A.Ş.	-	1.832	11.399	7.137	-	20.368
Ekmek Unlu Gıda San. Ve Tic. A.Ş.	-	-	-	-	-	-
Ekur Et Entegre San. Ve Tic. A.Ş.	-	326.358	11.496	167.283	-	505.137
Ekur İnşaat San. Ve Tic. A.Ş.	-	24.748	5.611	12.518	-	42.877
Entegre Harç San. Ve Tic. A.Ş.	-	-	312.078	332.242	-	644.320
Fasdat Gıda Dağıtım San. Tic. A.Ş.	-	98.952	705.673	2.306.647	-	3.111.272
Fasdat Gıda Dağ. San. Ve A.Ş.-Kıbrıs	-	-	36.608	8.960	-	45.568
Fasdat Sebze Doğrama Pak. San. Ve Tic. A.Ş.	-	-	36.871	52.683	-	89.554
Kınık Maden Suları A.Ş.	-	89.241	64.648	73.000	-	226.889
Mes Mutfağ Ekipmanları San. A.Ş.	-	-	-	-	-	-
Ra Gıda Turizm San. Tic. Ltd. Şti.	-	-	-	-	-	-
Reklam Üssü Reklam Ajansı Prodüksiyon	-	202.014	170.020	1.687.891	-	2.059.925
Rosi Gıda ve Restoran İşl. A.Ş.	-	-	-	-	-	-
Seraş Servis Org. Ve Tic. A.Ş.	-	5.019	-	92.272	-	97.291
Tab Georgia Llc	-	-	12.632	-	-	12.632
Tab Gıda San. Tic. A.Ş.	-	14.447.182	231.995	15.601.402	-	30.280.579
Tab Makedonija	-	-	-	9.320	-	9.320
Tab Gıda San. Tic. A.Ş. Kıbrıs Şubesi	-	-	20.826	22.666	-	43.492



**ATP TİCARİ BİLGİSAYAR AĞI VE ELEKTRİK GÜÇ KAYNAKLARI ÜRETİM
PAZARLAMA VE TİCARET ANONİM ŞİRKETİ**

31 Aralık 2020, 31 Aralık 2019 ve 31 Aralık 2018 Tarihlerinde Sona Eren Dönemlere Ait Konsolide
Finansal Tablolara Tamamlayıcı Notlar


(Tutarlar, aksi belirtilmedikçe, Türk Lirası ("TL") olarak gösterilmiştir)

Tifi Tab Gıda Yatırımları A.Ş.	-	49.081	87.425	87.182	-	223.688
Genel Toplam	1.976.502	16.670.917	4.911.825	22.947.867	-	46.507.111

İlişkili Taraflardan Alışlar	Kiralama	Mal	Gayri Maddi Hak	Hizmet	Kur Farkı	Toplam
Bedela İnş. Ve Tic. A.Ş.	930.487	-	-	-	-	930.487
Arbeta Turizm Org. Ve Tic. A.Ş.	-	-	-	114.081	-	114.081
Fasdat Gıda Dağıtım San. Tic. A.Ş.	-	-	-	3.915	-	3.915
Seraş Servis Org. Ve Tic. A.Ş.	-	-	-	695.605	-	695.605
Tab Gıda San. Tic. A.Ş.	-	-	-	220.182	-	220.182
Fasdat Gıda Dağıtım San. Tic. A.Ş.	-	-	-	-	-	-
Reklam Üssü Reklam Ajansı Prodüksiyon	-	-	-	-	-	-
Ata Holding A.Ş.	-	-	-	1.864.361	-	1.864.361
Ata Yatırım A.Ş.	-	-	-	-	-	-
Genel Toplam	930.487	-	-	2.898.144	-	3.828.631

31 Aralık 2019

İlişkili Tarafalara Satışlar	Faiz	Mal	Gayri Maddi Hak	Hizmet	Kur Farkı	Toplam
Arbeta Turizm Org. Ve Tic. A.Ş.	-	-	-	3.300	-	3.300
Ata Express Elektronik İletişim Tanıtım	-	786.094	-	327.499	-	1.113.593
Ata Gayrimenkul Geliştirme Yatırım	-	-	3.008	41.895	-	44.903
Ata Gayrimenkul Yatırım Ortaklığı A.Ş.	-	3.626	12.858	63.423	-	79.907
Ata Holding A.Ş.	1.531.523	-	78.204	61.005	-	1.670.732
Ata İnşaat A.Ş.	-	-	-	-	-	-
Ata Portföy Yönetimi A.Ş.	-	-	11.208	138.433	973	150.614
Ata Portföy 4. Serbest Fon	-	-	-	8.400	-	8.400
Ata Suncak Tarım İşl. San. Ve Tic. A.Ş.	-	-	83.398	70.250	-	153.648
Ata Yatırım A.Ş.	-	-	474.619	2.033.297	11.358	2.519.274
Arakey Patates Gıda San. Ve Tic. A.Ş.	-	20.684	7.564	361	-	28.609
Bk (Hong Kong) Development Co., Limited	-	-	1.496.477	68.303	-	1.564.780
Donna Giyim San. Ve Tic. A.Ş.	-	609	13.297	9.159	-	23.065
Ekmeç Unlu Gıda San. Ve Tic. A.Ş.	-	681	-	-	-	681
Ekur Et Entegre San. Ve Tic. A.Ş.	-	187.668	-	222.680	-	410.348
Ekur İnşaat San. Ve Tic. A.Ş.	-	1.052.606	-	112.104	-	1.164.710
Entegre Harç San. Ve Tic. A.Ş.	-	-	363.653	217.320	-	580.973
Fasdat Gıda Dağıtım San. Tic. A.Ş.	-	31.333	700.268	2.028.494	1.159	2.761.254
Fasdat Gıda Dağ. San. Ve A.Ş.-Kıbrıs	-	-	57.182	2.213	-	59.395
Fasdat Sebze Doğrama Pak. San. Ve Tic. A.Ş.	-	-	37.307	66.390	-	103.697
Kınık Maden Suları A.Ş.	-	1.437	43.542	124.765	-	169.744
Mes Mutfak Ekipmanları San. A.Ş.	-	22.460	-	-	-	22.460
Ra Gıda Turizm San. Tic. Ltd. Şti.	-	-	-	4.255	-	4.255
Reklam Üssü Reklam Ajansı Prodüksiyon	-	189.004	101.038	2.440.276	-	2.730.318
Rosi Gıda ve Restoran İşl. A.Ş.	-	-	-	-	-	-
Seraş Servis Org. Ve Tic. A.Ş.	-	1.896	2.400	104.016	-	108.312
Tab Georgia Llc	-	-	5.158	-	-	5.158
Tab Gıda San. Tic. A.Ş.	-	5.778.018	2.045.779	22.230.411	-	30.054.208
Tab Gıda San. Tic. A.Ş. Kıbrıs Şubesi	-	-	15.350	24.469	-	39.819



ATP TİCARİ BİLGİSAYAR AĞI VE ELEKTRİK GÜÇ KAYNAKLARI ÜRETİM PAZARLAMA VE TİCARET ANONİM ŞİRKETİ

31 Aralık 2020, 31 Aralık 2019 ve 31 Aralık 2018 Tarihlerinde Sona Eren Dönemlere Ait Konsolide

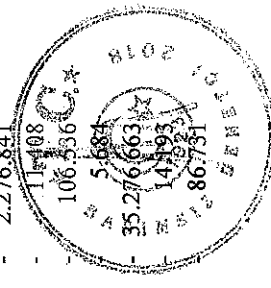
Finansal Tablolari Tamamlayıcı Notlar

(Tutarlar, aksi belirtilmedikçe, Türk Lirası ("TL") olarak gösterilmiştir)

Tfi Tab Gıda Yatırımları A.Ş.	-	165.063	81.288	213.944	-	460.295
Genel Toplam	1.531.523	8.241.179	5.633.598	30.616.662	13.490	46.036.452
İlişkili Taraflardan Alınlar	Kiralama	Mal	Gayri Maddi Hak	Hizmet	Kur Farkı	Toplam
Bedela İnş. Ve Tic. A.Ş.	816.288	-	-	-	-	816.288
Arbeta Turizm Org. Ve Tic.A.Ş.	-	-	-	525.253	-	525.253
Fasdat Gıda Dağıtım San. Tic. A.Ş.	-	-	-	2.738	-	2.738
Seraş Servis Org. Ve Tic. A.Ş.	-	-	-	937.895	-	937.895
Tab Gıda San. Tic. A.Ş.	-	-	-	-	-	-
Fasdat Gıda Dağıtım San. Tic. A.Ş.	-	-	-	-	-	-
Reklam Üssü Reklam Ajansı Prodüksiyon	-	-	-	-	-	-
Ata Holding A.Ş.	-	-	-	2.200.336	-	2.200.336
Ata Yatırım A.Ş.	-	-	-	-	4.948	4.948
Genel Toplam	816.288	-	-	3.666.222	4.948	4.487.458

31 Aralık 2018

İlişkili Taraplara Satışlar	Faiz	Mal	Gayri Maddi Hak	Hizmet	Kur Farkı	Toplam
Arbeta Turizm Org. Ve Tic. A.Ş.	-	91.060	-	3.000	-	94.060
Ata Express Elektronik İletişim Tamtım	-	1.436.025	-	476.507	-	1.912.532
Ata Gayrimenkul Geliştirme Yatırım	-	-	5.119	25.800	-	30.919
Ata Gayrimenkul Yatırım Ortaklığı A.Ş.	-	6.442	6.084	31.372	-	43.898
Ata Holding A.Ş.	373.158	95.469	30.387	43.182	-	542.197
Ata İnşaat A.Ş.	-	1.720	-	-	-	1.720
Ata Portföy Yönetimi A.Ş.	-	-	121.313	103.656	3.403	228.372
Ata Suncak Tarım İşl. San. Ve Tic. A.Ş.	-	-	50.640	42.456	-	93.096
Ata Yatırım A.Ş.	-	60.597	815.505	1.410.059	60.799	2.346.960
Atakey Patates Gıda San. Ve Tic. A.Ş.	-	31.765	20.797	-	-	52.562
Bk (Hong Kong) Development Co., Limited	-	-	571.040	57.047	-	628.087
Donna Giyim San. Ve Tic. A.Ş.	-	-	8.790	5.768	-	14.558
Ekmeç Unlu Gıda San. Ve Tic. A.Ş.	-	28.546	22.862	-	-	51.408
Ekur Et Entegre San. Ve Tic. A.Ş.	-	300.556	61.923	157.488	-	519.967
Ekur İnşaat San. Ve Tic. A.Ş.	-	14.689	18.825	27.780	-	61.294
Entegre Harç San. Ve Tic. A.Ş.	-	-	204.680	254.753	-	459.433
Fasdat Gıda Dağıtım San. Tic. A.Ş.	-	36.780	560.248	1.762.098	207.141	2.566.267
Fasdat Gıda Dağ. San. Ve A.Ş.-Kıbrıs	-	-	26.296	68.988	-	95.284
Fasdat Sebze Doğrama Pak. San. Ve Tic. A.Ş.	-	-	38.490	38.643	-	77.133
Kınık Maden Suları A.Ş.	-	1.279	39.936	85.811	-	127.026
Mes Mutfak Ekipmanları San. A.Ş.	-	38.263	38.543	430	-	77.236
Ra Gıda Turizm San. Tic. Ltd. Şti.	-	7.204	-	34.264	-	41.468
Reklam Üssü Reklam Ajansı Prodüksiyon	-	90.723	164.575	2.021.543	-	2.276.841
Rosi Gıda ve Restoran İşl. A.Ş.	-	158	-	11.250	-	11.408
Seraş Servis Org. Ve Tic. A.Ş.	-	15.606	-	90.930	-	106.536
Tab Georgia Llc	-	-	5.684	-	-	5.684
Tab Gıda San. Tic. A.Ş.	-	12.510.593	2.581.543	20.184.527	-	35.276.663
Tab Gıda San. Tic. A.Ş. Kıbrıs Şubesi	-	-	13.865	328	-	14.193
Tfi Tab Gıda Yatırımları A.Ş.	-	3.005	11.069	72.657	-	86.731



ATP TİCARİ BİLGİSAYAR AĞI VE ELEKTRİK GÜÇ KAYNAKLARI ÜRETİM PAZARLAMA VE TİCARET ANONİM ŞİRKETİ

31 Aralık 2020, 31 Aralık 2019 ve 31 Aralık 2018 Tarihlerinde Sona Eren Dönemlere Ait Konsolide Finansal Tabloları Tamamlayıcı Notlar
(Tutarlar, aksi belirtilmedikçe, Türk Lirası ("TL") olarak gösterilmiştir)

Genel Toplam	373.158	14.770.480	5.418.214	27.010.337	271.343	47.843.532
İlişkili Taraflardan Ahşlar	Kiralama	Mal	Gayri Maddi Hak	Hizmet	Kur Farkı	Toplam
Bedela İnş. Ve Tic. A.Ş.	593.526	-	-	-	-	593.526
Arbeta Turizm Org. Ve Tic.A.Ş.	-	-	-	306.179	-	306.179
Fasdat Gıda Dağıtım San.Tic.A.Ş.	-	-	-	5.835	-	5.835
Seraş Servis Org. Ve Tic.A.Ş.	-	-	-	627.897	-	627.897
Tab Gıda San.Tic.A.Ş.	-	-	-	50.000	-	50.000
Fasdat Gıda Dağıtım San.Tic.A.Ş.	-	-	-	-	88.376	88.376
Reklam Üstü Reklam Ajansı Produksiyon	-	-	-	-	293.938	293.938
Ata Holding A.Ş.	-	-	-	1.875.100	-	1.875.100
Ata Yatırım A.Ş.	-	-	-	-	22.914	22.914
Genel Toplam	593.526	-	-	2.865.011	405.228	3.863.765

c) Üst düzey yöneticilere sağlanan faydalar:

Üst düzey yöneticilere sağlanan fayda ve ücretler 31 Aralık 2020 tarihi itibarıyla 5.136.401 TL'dir. (31 Aralık 2019: 4.274.990 TL, 31 Aralık 2018: 3.721.051 TL)

38 FİNANSAL ARAÇLARDAN KAYNAKLANAN RİSKLERİN NİTELİĞİ VE DÜZEYİ

Sermaye Risk Yönetimi

Şirket, sermaye yönetiminde, bir yandan faaliyetlerinin sürekliliğini sağlamaya çalışırken, diğer yandan da borç ve özkaynak dengesini en verimli şekilde kullanarak karlılığını artırmayı hedeflemektedir. Grup'un sermaye yapısı Not:8'de açıklanan kredileri de içeren borçlar, Not:6'da açıklanan nakit ve nakit benzerleri ve sırasıyla Not:27'de açıklanan çıkarılmış sermaye, sermaye yedekleri, kar yedekleri ve geçmiş yıl karlarını da içeren özkaynak kalemlerinden oluşmaktadır. Grup'un sermaye maliyeti ile birlikte her bir sermaye sınıfıyla ilişkilendirilen riskler üst yönetim tarafından değerlendirilir. Üst yönetim değerlendirmelerine dayanarak, sermaye yapısını yeni borç edinilmesi veya mevcut olan borcun geri ödenmesiyle olduğu kadar, temettü ödemeleri, yeni hisse ihracı yoluyla dengede tutulması amaçlanmaktadır.

Şirket sermayeyi borç/toplam sermaye oranını kullanarak izler. Bu oran net borcun toplam sermayeye bölünmesiyle bulunur. Net borç, nakit ve nakit benzeri değerlerin toplam borç tutarından (finansal durum tablosunda gösterildiği gibi kredileri, finansal kiralama ve ticari borçları içerir) düşülmesiyle hesaplanır. Toplam sermaye, finansal durum tablosunda gösterildiği gibi öz sermaye ile net borcun toplamıyla hesaplanır. Grup'un özkaynaklara dayalı genel stratejisi önceki dönemden bir farklılık göstermemektedir. Şirket risk yönetim politikası esas olarak mali piyasaların öngörülemezliğine ve değişkenliğine odaklanmakta olup uygulanan politikalarla olası olumsuz etkilerin en aza indirgenmesi amaçlanmıştır.

Grup'un yıllar itibarıyla net borç/toplam sermaye oranı aşağıdaki gibidir:

	31.12.2020	31.12.2019	31.12.2018
Toplam borçlar	119.712.819	79.187.655	40.665.382
Eksi: Hazır değerler	(17.782.017)	(8.111.139)	(11.933.080)
Net borç	101.930.802	71.076.516	28.732.302
Toplam öz sermaye	46.749.150	48.576.450	28.425.603
Toplam sermaye	148.679.952	119.652.966	57.157.905
Net Borç / Toplam Sermaye Oranı	68,56%	59,40%	50,27%

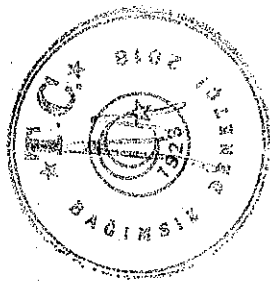


**ATP TİCARİ BİLGİSAYAR AĞI VE ELEKTRİK GÜÇ KAYNAKLARI ÜRETİM
PAZARLAMA VE TİCARET ANONİM ŞİRKETİ**

31 Aralık 2020, 31 Aralık 2019 ve 31 Aralık 2018 Tarihlerinde Sona Eren Dönemlere Ait Konsolide
Finansal Tabloları Tamamlayıcı Notlar
(*Tutarlar, aksi belirtilmedikçe, Türk Lirası ("TL.") olarak gösterilmiştir*)

Yabancı Para Pozisyonu

Grup, döviz cinsinden varlık ve yükümlülüklerinin Türk Lirası'na çevriminde kullanılan kur oranlarının değişimi nedeniyle, kur riskine maruzdur. Şirket, döviz cinsinden kredileri, alacak ve borçları nedeniyle net yabancı para açık pozisyonu taşımaktadır. Bu çerçevede, Şirket, kur riskini döviz bakiyeleri pozisyonu analizi ile izlemektedir. Şirket ayrıca kur değişimi riskine karşı türev finansal enstrümanlar da kullanmaktadır.




ATP TİCARİ BİLGISAYAR AĞI VE ELEKTRİK GÜÇ KAYNAKLARI ÜRETİM PAZARLAMA VE TİCARET ANONİM ŞİRKETİ

31 Aralık 2020, 31 Aralık 2019 ve 31 Aralık 2018 Tarihlerinde Sona Eren Dönemlere Ait Konsolide Finansal Tabloları Tamamlayıcı Notlar
(Tutarlar, aksi belirtilmedikçe, Türk Lirası ("TL") olarak gösterilmiştir)

Döviz Pozisyonu Tablosu

31.12.2020		31.12.2019		31.12.2018								
TL Karşılığı	Usd	Euro	GBP	Diger(RMB)	TL Karşılığı							
1. Ticari Alacaklar	3.424.800	18.217	35.795.390	37.910.459	2.019.865	14.821	30.532.249	17.407.943	3.302.248,00	5.830,62	8.866,40	
2a. Parasal Finansal Varlıklar	12.947.097	1.523.606	4.055	1.544.035	841.527	140.623	859.174	160.848	2.151	11.815,979	8.866,40	
2b. Parasal Olmayan Finansal Varlıklar	11.545.520	-	-	10.325.094	-	-	-	6.500	16.155	2.385,732	8.866,40	
3. Diger	9.330.996	155.338	61.579	6.828.870	7.200.228	51.500	7.877.771	131.578	6.500	16.155	2.385,732	
4. Diğer Varlıklar Toplamı (1+2+3)	99.153.859	5.103.744	83.851	54.493.389	45.952.214	2.211.988	50.944	38.410.020	18.398.695	3.469.596	24.137	23.068,951
5. Ticari Alacaklar	4.531.388	617.313	-	5.680.710	956.316	-	-	-	-	-	-	-
6a. Parasal Finansal Varlıklar	-	-	-	-	-	-	-	-	-	-	-	-
6b. Parasal Olmayan Finansal Varlıklar	-	-	-	-	-	-	-	-	-	-	-	-
7. Diger	-	-	-	-	-	-	-	-	-	-	-	-
8. Diğer Varlıklar Toplamı (5+6+7)	4.531.388	617.313	-	5.680.710	956.316	-	-	-	-	-	-	-
9. Toplam Varlıklar (4+8)	103.685.248	5.721.057	83.851	54.493.389	51.632.923	3.168.305	50.944	38.410.020	18.398.695	3.469.596	24.137	23.068,951
10. Ticari Borçlar	56.984.804	1.970.918	19.064	37.869.393	42.662.174	1.140.987	2.166.355	25.402.947	12.306.778	2.329.678	8.390	15.006,651
11. Finansal Yükümlülükler	6.026.274	724.032	-	636.306	8.101.891	964.956	-	2.803.075	1.421.156	270.135	-	471,311
12a. Parasal Olan Diger Yükümlülükler	4.048.223	551.491	-	38.505.699	50.764.064	2.105.943	2.166.355	28.206.022	13.727.934	2.599.814	8.390	15.477,962
12b. Parasal Olmayan Diger Yükümlülükler	2.000.000	-	-	100.000	421.784	-	-	498.887	-	-	-	422,452
16a. Parasal Olan Diger Yükümlülükler	1.098.959	-	-	982.793	1.011.518	-	-	1.196.425	-	-	-	558,938
16b. Parasal Olmayan Diger Yükümlülükler	5.263.598	552.118	-	1.082.793	6.597.583	869.378	-	1.695.312	-	-	-	978,406
17. Uzun Vadeli Yük. Toplamı (14+15+16)	72.322.899	3.798.559	19.064	39.588.492	57.361.648	2.975.321	2.166.355	29.901.334	13.727.934	2.599.814	8.390	16.456,927
18. Toplam Yükümlülükler (13+17)	72.322.899	3.798.559	19.064	39.588.492	57.361.648	2.975.321	2.166.355	29.901.334	13.727.934	2.599.814	8.390	16.456,927
19. Bilanço dışı Türev Araçlarının Net Varlığı	-	-	-	-	-	-	-	-	-	-	-	-
(Yükümlülük) Pozisyonu (19a-19b)	-	-	-	-	-	-	-	-	-	-	-	-
19a. Hedge Edilen Toplam Varlık Tutarı	-	-	-	-	-	-	-	-	-	-	-	-
19b. Hedge Edilen Toplam Yük. Tutarı	-	-	-	-	-	-	-	-	-	-	-	-
20. Net Yabancı Para Varlığı (Yükümlülük)	31.362.349	1.922.499	64.787	14.904.897	(5.728.724)	192.984	(2.115.411)	8.508.686	4.670.762	869.783	15.747	6.611,934
21. Parasal Kalemler Net Yabancı Para Varlığı (Yükümlülük) pozisyonu (1+2a+3+5+6a-10-11-12a-14-15-16a)	24.964.010	2.473.990	64.787	5.562.596	(4.717.207)	192.984	(2.115.411)	9.705.111	4.670.762	869.783	15.747	7.167,927
22. Döviz Hedge'i İçin Kullanılan Finansal Araçların Toplamı Gerçeğe Uygun Değeri	2.270.216	297.140	-	89.060	2.026.010	306.493	-	205.375	1.190.974	185.740	-	225,506
23. Diğer	7.499.315	1.005.384	13.243	-	14.701.631	2.461.177	12.291	-	14.875.457	2.706.742	105.434	-
24. İhtisat	-	-	-	-	-	-	-	-	-	-	-	-

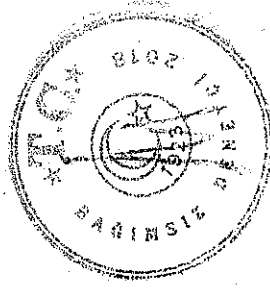


**ATP TİCARİ BİLGİSAYAR AĞI VE ELEKTRİK GÜÇ KAYNAKLARI ÜRETİM
PAZARLAMA VE TİCARET ANONİM ŞİRKETİ**

31 Aralık 2020, 31 Aralık 2019 ve 31 Aralık 2018 Tarihlerinde Sona Eren Dönemlere Ait Konsolide Finansal Tablolari Tamamlayıcı Notlar
(Tutarlar, aksi belirtilmedikçe, Türk Lirası ("TL") olarak gösterilmiştir)

Döviz Kuru Duyarlılık Analizi Tablosu		Cari Dönem (31.12.2020)		Özkaynaklar	
		Kar/Zarar		Yabancı paramın değer kazanması	Yabancı paramın değer kaybetmesi
ABD Doları'nun % 10 Değişmesi halinde:					
1- ABD Doları net varlık/yükümlülüğü	1.411.210	(1.411.210)	1.411.210	(1.411.210)	(1.411.210)
2- ABD Doları riskinden korunan kısım (-)	-	-	-	-	-
3- ABD Doları Net Etki (1+2)	1.411.210	(1.411.210)	1.411.210	(1.411.210)	(1.411.210)
EURO'nun % 10 Değişmesi halinde:					
4- Euro net varlık/yükümlülüğü	58.359	(58.359)	58.359	(58.359)	(58.359)
5- Euro riskinden korunan kısım (-)	-	-	-	-	-
6- Euro Net Etki (4+5)	58.359	(58.359)	58.359	(58.359)	(58.359)
Diğer Yabancı Paraların % 10 Değişmesi halinde:					
7- Diğer net varlık/yükümlülüğü	1.666.666	(1.666.666)	1.666.666	(1.666.666)	(1.666.666)
8- Diğer riskinden korunan kısım (-)	-	-	-	-	-
9- Diğer Net Etki (7+8)	1.666.666	(1.666.666)	1.666.666	(1.666.666)	(1.666.666)
TOPLAM (3+6+9)	3.136.235	(3.136.235)	3.136.235	(3.136.235)	(3.136.235)

Döviz Kuru Duyarlılık Analizi Tablosu		Cari Dönem (31.12.2019)		Özkaynaklar	
		Kar/Zarar		Yabancı paramın değer kazanması	Yabancı paramın değer kaybetmesi
ABD Doları'nun % 10 Değişmesi halinde:					
1- ABD Doları net varlık/yükümlülüğü	114.636	(114.636)	114.636	(114.636)	(114.636)
2- ABD Doları riskinden korunan kısım (-)	-	-	-	-	-
3- ABD Doları Net Etki (1+2)	114.636	(114.636)	114.636	(114.636)	(114.636)
EURO'nun % 10 Değişmesi halinde:					
4- Euro net varlık/yükümlülüğü	(1.406.875)	1.406.875	(1.406.875)	1.406.875	1.406.875
5- Euro riskinden korunan kısım (-)	-	-	-	-	-
6- Euro Net Etki (4+5)	(1.406.875)	1.406.875	(1.406.875)	1.406.875	1.406.875
Diğer Yabancı Paraların % 10 Değişmesi halinde:					
7- Diğer net varlık/yükümlülüğü	719.366,86	(719.367)	719.366,86	(719.367)	(719.367)
8- Diğer riskinden korunan kısım (-)	-	-	-	-	-
9- Diğer Net Etki (7+8)	719.367	(719.367)	719.367	(719.367)	(719.367)
TOPLAM (3+6+9)	(572.872)	572.872	(572.872)	572.872	(572.872)



ATP TİCARİ BİLGİSAYAR AĞI VE ELEKTRİK GÜÇ KAYNAKLARI ÜRETİM PAZARLAMA VE TİCARET ANONİM ŞİRKETİ

31 Aralık 2020, 31 Aralık 2019 ve 31 Aralık 2018 Tarihlerinde Sona Eren Dönemlere Ait Konsolide
Finansal Tabloları Tamamlayıcı Notlar
(*Tutarlar, aksi belirtilmedikçe, Türk Lirası ("TL") olarak gösterilmiştir*)

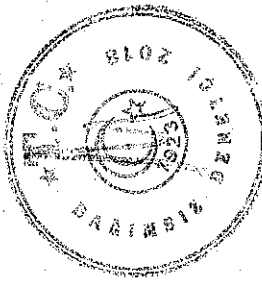
Döviz Kuru Duyarlılık Analizi Tablosu		Cari Dönem (31.12.2018)		Özkaynaklar	
		Kar/Zarar			
		Yabancı paranın değer kazanması	Yabancı paranın değer kaybetmesi	Yabancı paranın değer kazanması	Yabancı paranın değer kaybetmesi
ABD Doları'nun % 10 Değişmesi halinde:					
1- ABD Doları net varlık/yükümlülüğü	457.584	(457.584)	457.584	(457.584)	(457.584)
2- ABD Doları riskinden korunan kısım (-)	-	-	-	-	-
3- ABD Doları Net Etki (1+2)	457.584	(457.584)	457.584	(457.584)	(457.584)
EURO'nun % 10 Değişmesi halinde:					
4- Euro net varlık/yükümlülüğü	9.492	(9.492)	9.492	(9.492)	(9.492)
5- Euro riskinden korunan kısım (-)	-	-	-	-	-
6- Euro Net Etki (4+5)	9.492	(9.492)	9.492	(9.492)	(9.492)
Diğer Yabancı Paraların % 10 Değişmesi halinde:					
7- Diğer net varlık/yükümlülüğü	503.853	(503.853)	503.853	(503.853)	(503.853)
8- Diğer riskinden korunan kısım (-)	-	-	-	-	-
9- Diğer Net Etki (7+8)	503.853	(503.853)	503.853	(503.853)	(503.853)
TOPLAM (3+6+9)	970.929	(970.929)	970.929	(970.929)	(970.929)

Kredi riski yönetimi

Finansal araçları elinde bulundurmak, karşı tarafın anlaşmanın gereklerini yerine getirememesi riskini de taşımaktadır. Grup'un tahsilat riski, esas olarak ticari alacaklarından doğmaktadır. Ticari alacaklar, Grup politikaları ve prosedürleri dikkate alınarak değerlendirilmekte ve bu doğrultuda şüpheli alacak karşılığı ayırdıktan sonra bilançoda net olarak gösterilmektedir. (Not 10).

FINANSAL ARAÇ TÜRLERİ İTİBARIYLA MARUZ KALINAN KREDİ TÜRLERİ

31.12.2020	Alacaklar		Dip Mevduat	Dip Not
	Ticari Alacaklar İlişkili	Diğer Alacaklar İlişkili		
Raporlama tarihi itibarıyla maruz kalan azami kredi riski (A+B+C+D+E)	37.771.707	49.882.072	1.376.152	10-11
- Azami riskin teminat, vs ile güvence altına alınmış kısmı	-	-	-	10-11
A. Vadesi geçmiş ya da değer düşüklüğüne uğramamış finansal varlıkların net defter değeri	37.771.707	49.882.072	1.376.152	10-11
B. Koşulları yeniden görüşülmesi bulunan, aksi takdirde vadesi geçmiş veya değer düşüklüğüne uğramış sayılacak finansal varlıkların defter değeri	-	-	-	10-11
C. Vadesi geçmiş ancak değer düşüklüğüne uğramamış varlıkların net defter değeri	-	-	-	10-11
- Teminat vs. ile güvence altına alınmış kısmı	-	-	-	10-11
D. Değer düşüklüğüne uğrayan varlıkların net defter değerleri	-	-	-	10-11
- Vadesi Geçmiş (brüt defter değeri)	-	1.201.870	-	10-11
- Değer Düşüklüğü (-)	-	(1.201.870)	-	10-11
- Net değerin teminat, vs ile güvence altına alınmış kısmı	-	-	-	10-11
- Vadesi Geçmemiş (brüt defter değeri)	-	-	-	10-11
- Değer Düşüklüğü (-)	-	-	-	10-11
- Net değerin teminat, vs ile güvence altına alınmış kısmı	-	-	-	10-11
E. Bilanço dışı kredi riski içeren unsurlar	-	-	-	10-11



ATP TİCARİ BİLGİSAYAR AĞI VE ELEKTRİK GÜÇ KAYNAKLARI ÜRETİM PAZARLAMA VE TİCARET ANONİM ŞİRKETİ

31 Aralık 2020, 31 Aralık 2019 ve 31 Aralık 2018 Tarihlerinde Sona Eren Dönemlere Ait Konsolide Finansal Tabloları Tamamlayıcı Notlar
(Tutarlar, aksi belirtilmedikçe, Türk Lirası ("TL") olarak gösterilmiştir)

FINANSAL ARAÇ TÜRLERİ İTİBARIYLA MARUZ KALINAN KREDİ TÜRLERİ

31.12.2019	Alacaklar				Dip	Bankalardaki	Dip
	Ticari Alacaklar	Diğer Alacaklar	Diğer Alacaklar	Dip			
	İlişkili	Diğer	İlişkili	Diğer	Not	Mevduat	Not
Raporlama tarihi itibarıyla maruz kalmayan azami kredi riski (A+B+C+D+E)	25.818.467	31.938.404	14.870.417	410.945	10-11	8.111.139	6
- Azami riskin teminat, vs ile güvence altına alınmış kısmı	-	-	-	-	10-11	-	6
A. Vadeli geçememiş ya da değer düşüklüğüne uğramamış finansal varlıkların net defter değeri	-	-	-	-	-	-	-
B. Koşulları yeniden değerlendirilmiş bulunan, aksi takdirde vadesi geçmiş veya değer düşüklüğüne uğramış sayılacak finansal varlıkların net defter değeri	-	-	-	-	-	-	-
C. Vadeli geçmiş ancak değer düşüklüğüne uğramamış varlıkların net defter değeri	-	-	-	-	10-11	-	6
- Teminat vs. ile güvence altına alınmış kısmı	-	-	-	-	10-11	-	6
D. Değer düşüklüğüne uğrayan varlıkların net defter değerleri	-	-	-	-	10-11	-	6
- Vadeli Geçmiş (brüt defter değeri)	-	838.680	-	-	10-11	-	6
- Değer Düşüklüğü (-)	-	(838.680)	-	-	10-11	-	6
- Vadeli Geçmemiş (brüt defter değeri)	-	-	-	-	10-11	-	6
- Net değer in teminat, vs ile güvence altına alınmış kısmı	-	-	-	-	10-11	-	6
- Değer Düşüklüğü (-)	-	-	-	-	10-11	-	6
- Net değer in teminat, vs ile güvence altına alınmış kısmı	-	-	-	-	10-11	-	6
E. Bilanço dışı kredi riski içeren unsurlar	-	-	-	-	10-11	-	6

FINANSAL ARAÇ TÜRLERİ İTİBARIYLA MARUZ KALINAN KREDİ TÜRLERİ

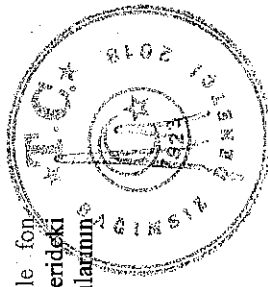
31.12.2018	Alacaklar				Dip	Bankalardaki	Dip
	Ticari Alacaklar	Diğer Alacaklar	Diğer Alacaklar	Dip			
	İlişkili	Diğer	İlişkili	Diğer	Not	Mevduat	Not
Raporlama tarihi itibarıyla maruz kalmayan azami kredi riski (A+B+C+D+E)	21.024.528	11.229.933	4.120.326	613.326	10-11	11.772.980	6
- Azami riskin teminat, vs ile güvence altına alınmış kısmı	-	-	-	-	10-11	-	6
A. Vadeli geçememiş ya da değer düşüklüğüne uğramamış finansal varlıkların net defter değeri	-	-	-	-	-	-	-
B. Koşulları yeniden değerlendirilmiş bulunan, aksi takdirde vadesi geçmiş veya değer düşüklüğüne uğramış sayılacak finansal varlıkların net defter değeri	-	-	-	-	-	-	-
C. Vadeli geçmiş ancak değer düşüklüğüne uğramamış varlıkların net defter değeri	-	-	-	-	10-11	-	6
- Teminat vs. ile güvence altına alınmış kısmı	-	-	-	-	10-11	-	6
D. Değer düşüklüğüne uğrayan varlıkların net defter değerleri	-	-	-	-	10-11	-	6
- Vadeli Geçmiş (brüt defter değeri)	-	1.345.979	-	-	10-11	-	6
- Değer Düşüklüğü (-)	-	(1.345.979)	-	-	10-11	-	6
- Net değer in teminat, vs ile güvence altına alınmış kısmı	-	-	-	-	10-11	-	6
- Değer Düşüklüğü (-)	-	-	-	-	10-11	-	6
- Net değer in teminat, vs ile güvence altına alınmış kısmı	-	-	-	-	10-11	-	6
E. Bilanço dışı kredi riski içeren unsurlar	-	-	-	-	10-11	-	6

Likidite riski ve yönetimi

Grup, nakit akımlarını düzenli olarak takip ederek finansal varlıkların ve yükümlülüklerin vadelerinin eşleştirilmesi yoluyla yeterli fonların ve borçlanma rezervinin devamını sağlayarak, likidite riskini yönetmeye çalışmaktadır.

Likidite riski tabloları

İhtiyaçlı likidite riski yönetimi, yeterli ölçüde nakit tutmayı, yeterli miktarda kredi işlemleri ile fon kaynaklarının kullanılabilirliğini ve piyasa pozisyonlarını kapatılabilirliğini ifade eder. Mevcut ve ilerideki muhtemel borç gereksinimlerinin fonlanabilirliğini, yeterli sayıda ve yüksek kalitedeki kredi sağlayıcılarımızın erişilebilirliğinin sürekli kılınması suretiyle yönetilmektedir.



**ATP TİCARİ BİLGİSAYAR AĞI VE ELEKTRİK GÜÇ KAYNAKLARI ÜRETİM
PAZARLAMA VE TİCARET ANONİM ŞİRKETİ**

31 Aralık 2020, 31 Aralık 2019 ve 31 Aralık 2018 Tarihlerinde Sona Eren Dönemlere Ait Konsolide Finansal Tabloları Tamamlayıcı Notlar
(Tutarlar, aksi belirtilmedikçe, Türk Lirası ("TL") olarak gösterilmiştir)

Aşağıdaki tablo, sözleşme uyarınca gelecek dönemlerde nakit olarak ödenecek, Grup'un türev niteliğinde olan ve olmayan finansal yükümlülüklerinin TL bazında vade dağılımını göstermektedir.


31.12.2020	Defter Değeri	Sözleşme Uyarınca		3-12 ay arası	1-5 yıl Arası
		Nakit Çıkışlar	Toplamı		
Sözleşme Vadeleri					
Türev Olmayan Finansal Yüküml.					
Kira Yükümlülükleri	1.482.650	3.220.759	386.660	1.144.199	1.689.901
Ticari Borçlar	60.871.955	60.871.955	60.871.955	-	-
Diğer Borçlar	34.704.405	34.704.405	34.704.405	-	-
	97.059.010	98.797.119	95.963.020	1.144.199	1.689.901
31.12.2019					
Sözleşme Vadeleri					
Türev Olmayan Finansal Yüküml.					
Kira Yükümlülükleri	2.640.082	5.445.229	559.012	1.622.866	3.263.352
Ticari Borçlar	57.271.241	57.271.241	57.271.241	-	-
Diğer Borçlar	10.424.397	10.424.397	10.424.397	-	-
	70.335.720	73.140.867	68.254.650	1.622.866	3.263.352
31.12.2018					
Sözleşme Vadeleri					
Türev Olmayan Finansal Yüküml.					
Kira Yükümlülükleri	3.052.103	5.663.818	450.876	1.276.277	3.936.666
Ticari Borçlar	26.460.595	26.460.595	26.460.595	-	-
Diğer Borçlar	3.694.824	3.694.824	3.694.824	-	-
	33.207.522	35.819.237	30.606.295	1.276.277	3.936.666

Faiz Riski

Faiz oranlarındaki değişimler, faize duyarlı varlık ve yükümlülükler üzerinde yaptığı etkiyle finansal sonuçlar açısından önemli bir risk oluşturmaktadır. Bu risk, faize duyarlı kalemlerin miktar ve vadelerini dengeleyerek yönetilmektedir.

Faiz Pozisyonu Tablosu

	31.12.2020	31.12.2019	31.12.2018
Sabit Faizli Finansal Araçlar			
Finansal Varlıklar	16.216.675	8.111.139	11.772.980
Finansal Yükümlülükler	1.482.650	2.640.082	3.052.103
Değişken Faizli Finansal Araçlar	31.12.2020	31.12.2019	31.12.2018
Finansal Varlıklar			
Finansal Yükümlülükler			



ATP TİCARİ BİLGİSAYAR AĞI VE ELEKTRİK GÜÇ KAYNAKLARI ÜRETİM PAZARLAMA VE TİCARET ANONİM ŞİRKETİ

31 Aralık 2020, 31 Aralık 2019 ve 31 Aralık 2018 Tarihlerinde Sona Eren Dönemlere Ait Konsolide Finansal Tabloları Tamamlayıcı Notlar

(Tutarlar, aksi belirtilmedikçe, Türk Lirası ("TL") olarak gösterilmiştir)

Rayiç Değer

Rayiç değer, bir varlığın cari bir işlemde istekli taraflar arasında alın satımına konu olan fiyatını ifade eder. Yabancı para cinsinden olan finansal varlıklar ve yükümlülükler bilanço tarihindeki piyasa fiyatlarına yaklaşan döviz kurlarından çevrilmiştir. Aşağıdaki metodlar ve varsayımlar rayiç değeri belirlemenin mümkün olduğu durumlarda her bir finansal aracı rayiç değerini tahmin etmekte kullanılmıştır.

Finansal Varlıklar

Kısa vadeli olmalarından ve önemsiz kredi riskine tabi olmalarından dolayı nakit ve nakit benzeri varlıklar ile tahakkuk etmiş faizleri ve diğer finansal varlıkların taşınan değerlerinin rayiç değerlerine yakın olduğu düşünülmektedir. Ticari alacakların şüpheli alacaklar karşılığı düşüldükten sonraki taşınan değerlerinin rayiç değerlerine yakın olduğu düşünülmektedir.

Finansal Yükümlülükler

Ticari borçların ve diğer parasal yükümlülüklerin kısa vadeli olmaları nedeniyle rayiç değerlerinin taşıdıkları değere yaklaştığı düşünülmektedir. Banka kredileri iskonto edilmiş maliyet ile ifade edilir ve işlem maliyetleri kredilerin ilk maliyetine eklenir. Üzerindeki faiz oranları değişen piyasa koşulları dikkate alınarak güncellendiği için kredilerin rayiç değerlerinin taşıdıkları değeri ifade ettiği düşünülmektedir. Kısa vadeli olmaları sebebiyle ticari borçların rayiç değerlerinin taşıdıkları değere yakın olduğu düşünülmektedir.

39 FİNANSAL ARAÇLAR (GERÇEĞE UYGUN DEĞER AÇIKLAMALARI VE FİNANSAL RİSKTEN KORUNMA MUHASEBESİ ÇERÇEVESİNDEKİ AÇIKLAMALAR)

Grup, finansal araçların kayıtlı değerlerinin makul değerlerini yansıttığını düşünmektedir.

Finansal risk yönetimindeki hedefler

Grup'un finansman bölümü finansal piyasalara erişimin düzenli bir şekilde sağlanmasından ve Grup'un faaliyetleri ile ilgili maruz kalınan finansal risklerin gözlemlenmesinden ve yönetilmesinden sorumludur. Söz konusu bu riskler; piyasa riski (döviz kuru riski, gerçeğe uygun faiz oranı riski ve fiyat riskini içerir), kredi riski, likidite riski ile nakit akım faiz oranı riskini kapsar. Grup bu risklerin etkilerini azaltmak ve bunlara karşı finansal riskten korunmak amacıyla türev ürün niteliğindeki finansal araçlarından vadeli döviz işlem sözleşmelerini kullanmaktadır.

Finansal araçların gerçeğe uygun değeri

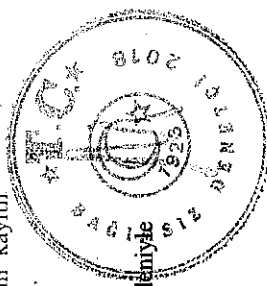
Gerçeğe uygun değer, piyasa katılımcıları arasında ölçüm tarihinde oluşan bir işlemde, bir varlığın satışından elde edilecek veya bir borcun devrinde ödenecek fiyat olarak tanımlanır. Finansal araçların tahmini gerçeğe uygun değerleri, Grup tarafından mevcut piyasa bilgileri ve uygun değerlendirme yöntemleri kullanılarak tespit olmuştur. Ancak, gerçeğe uygun değeri belirlemek için piyasa verilerinin yorumlanmasında tahminler gereklidir. Buna göre, burada sunulan tahminler, Grup'un bir güncel piyasa işleminde elde edileceği tutarları göstermeyebilir. Aşağıdaki yöntem ve varsayımlar, finansal araçların gerçeğe uygun değerinin tahmininde kullanılmıştır:

Parasal varlıklar

Nakit ve nakit benzeri değerler dahil maliyet değerinden gösterilen finansal varlıkların kayıtlı değerlerinin, kısa vadeli olmaları nedeniyle gerçeğe uygun değerlerine eşit olduğu öngörülmektedir. Ticari alacakların kayıtlı değerlerinin, ilgili değer düşüklük karşılıklarıyla beraber gerçeğe uygun değeri yansıttığı öngörülmektedir.

Parasal borçlar

Kısa vadeli banka kredileri ve diğer parasal borçların gerçeğe uygun değerlerinin, kısa vadeli olmaları nedeniyle kayıtlı değerlerine yakın olduğu öngörülmektedir.

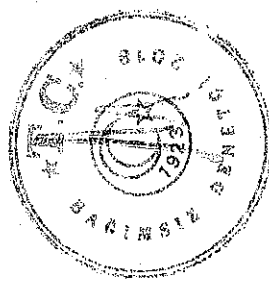


**ATP TİCARİ BİLGİSAYAR AĞI VE ELEKTRİK GÜÇ KAYNAKLARI ÜRETİM
PAZARLAMA VE TİCARET ANONİM ŞİRKETİ**

31 Aralık 2020, 31 Aralık 2019 ve 31 Aralık 2018 Tarihlerinde Sona Eren Dönemlere Ait Konsolide Finansal Tabloları Tamamlayıcı Notlar
(Tutarlar, aksi belirtilmedikçe, Türk Lirası ("TL") olarak gösterilmiştir)

31.12.2020	İtfa edilmiş değerlerden gösterilen diğer finansal varlıklar	Krediler ve alacaklar	Gerçeğe uygun değer farkı diğer kapsamlı gelire yansıtılan finansal varlıklar	Gerçeğe uygun değer farkları gelir tablosuna yansıtılan finansal varlıklar / yükümlülükler	İtfa edilmiş Değerlerden gösterilen diğer finansal yükümlülükler	Kayıtlı değer	Gerçeğe uygun değer	Dipnot
Finansal varlıklar								
Nakit ve nakit benzerleri	17.782.017	-	-	-	-	17.782.017	17.782.017	6
Ticari alacaklar	87.653.779	-	-	-	-	87.653.779	87.653.779	10
Diğer Alacaklar	1.376.152	-	-	-	-	1.376.152	1.376.152	11
Finansal yatırımlar	-	-	-	-	-	-	-	7
Finansal yükümlülükler								
Finansal borçlar	-	-	-	-	1.482.650	1.482.650	1.482.650	8
Ticari borçlar	-	-	-	-	60.871.955	60.871.955	60.871.955	10
Diğer finansal yükümlülükler	-	-	-	-	34704405	34.704.405	34.704.405	9

31.12.2019	İtfa edilmiş değerlerden gösterilen diğer finansal varlıklar	Krediler ve alacaklar	Gerçeğe uygun değer farkı diğer kapsamlı gelire yansıtılan finansal varlıklar	Gerçeğe uygun değer farkları gelir tablosuna yansıtılan finansal varlıklar / yükümlülükler	İtfa edilmiş Değerlerden gösterilen diğer finansal yükümlülükler	Kayıtlı değer	Gerçeğe uygun değer	Dipnot
Finansal varlıklar								
Nakit ve nakit benzerleri	8.111.139	-	-	-	-	8.111.139	8.111.139	6
Ticari alacaklar	57.756.871	-	-	-	-	57.756.871	57.756.871	10
Diğer Alacaklar	15.281.362	-	-	-	-	15.281.362	15.281.362	11
Finansal yatırımlar	-	-	-	-	-	-	-	-
Finansal yükümlülükler								
Finansal borçlar	-	-	-	-	2.640.082	2.640.082	2.640.082	8
Ticari borçlar	-	-	-	-	57.271.241	57.271.241	57.271.241	10
Diğer finansal yükümlülükler	-	-	-	-	10.424.397	10.424.397	10.424.397	9



**ATP TİCARİ BİLGİSAYAR AĞI VE ELEKTRİK GÜÇ KAYNAKLARI ÜRETİM
PAZARLAMA VE TİCARET ANONİM ŞİRKETİ**

31 Aralık 2020, 31 Aralık 2019 ve 31 Aralık 2018 Tarihlerinde Sona Eren Dönemlere Ait Konsolide Finansal Tabloları Tamamlayıcı Notlar

(Tutarlar, aksi belirtilmedikçe, Türk Lirası ("TL") olarak gösterilmiştir)

31.12.2018	İtfa edilmiş değerlerden gösterilen diğer finansal varlıklar	Krediler ve alacaklar	Gerçeğe uygun değer farkı diğer kapsamlı gelire yansıtılan finansal varlıklar	Gerçeğe uygun değer farkları gelir tablosuna yansıtılan varlıklar / yükümlülükler (yükümlülükler)	İtfa edilmiş Değerlerden gösterilen diğer finansal yükümlülükler	Kayıtlı değer	Gerçeğe uygun değer	Dipnot
Finansal varlıklar								
	Nakit ve nakit benzerleri	-	-	-	-	11.933.080	11.933.080	6
	Ticari alacaklar	32.254.461	-	-	-	32.254.461	32.254.461	10
	Diğer Alacaklar	4.733.652	-	-	-	4.733.652	4.733.652	11
	Finansal yatırımlar	-	-	-	-	-	-	7
	Finansal yükümlülükler							
	Finansal borçlar	-	-	-	3.052.103	3.052.103	3.052.103	8
	Ticari borçlar	-	-	-	26.460.595	26.460.595	26.460.595	10
	Diğer finansal yükümlülükler	-	-	-	5.320.745	5.320.745	5.320.745	9

Rayiç değer, bilgili ve istekli taraflar arasında, piyasa koşullarına uygun olarak gerçekleşen işlemlerde, bir varlığın karşılığında el değiştirebileceği veya bir yükümlülüğün karşılanabileceği değerdir.

Şirket, finansal araçların tahmini rayiç değerlerini halihazırda mevcut piyasa bilgileri ve uygun değerlendirme yöntemlerini kullanarak belirlemiştir. Bununla birlikte, piyasa bilgilerini değerlendirip rayiç değerleri tahmin edebilmek, yorum ve muhakeme gerektirmektedir. Sonuç olarak burada sunulan tahminler, Şirket'in cari bir işlemde elde edebileceği miktarların göstergesi olamaz.


Finansal Varlıklar

Nakit ve nakit benzeri değerlerle diğer finansal varlıklar dahil olmak üzere maliyet bedeli ile gösterilen finansal varlıkların gerçeğe uygun değerlerinin kısa vadeli olmaları ve muhtemel zararların önemsiz miktarda olabileceği düşünülerek kayıtlı değerlerine yaklaştığı öngörülmektedir.

Borçlanma senetlerinin ve pay senetlerinin gerçeğe uygun değerinin belirlenmesinde piyasa fiyatları esas alınır.

31.12.2020	Seviye 1	Seviye 2	Seviye 3	Toplam
Finansal Varlıklar				
Gerçeğe Uygun Değer Farkı Kar veya Zarara Yansıtılan Finansal Varlıklar	-	-	-	-
31.12.2019				
Finansal Varlıklar				
Gerçeğe Uygun Değer Farkı Kar veya Zarara Yansıtılan Finansal Varlıklar	-	-	-	-
31.12.2018				
Finansal Varlıklar				
Gerçeğe Uygun Değer Farkı Kar veya Zarara Yansıtılan Finansal Varlıklar	-	-	-	-

Finansal Varlıklar
Gerçeğe Uygun Değer Farkı Kar veya Zarara Yansıtılan Finansal Varlıklar



ATP TİCARİ BİLGİSAYAR AĞI VE ELEKTRİK GÜÇ KAYNAKLARI ÜRETİM PAZARLAMA VE TİCARET ANONİM ŞİRKETİ

31 Aralık 2020, 31 Aralık 2019 ve 31 Aralık 2018 Tarihlerinde Sona Eren Dönemlere Ait Konsolide Finansal Tabloları Tamamlayıcı Notlar
(Tutarlar, aksi belirtilmedikçe, Türk Lirası ("TL") olarak gösterilmiştir)

Finansal varlıkların ve yükümlülüklerin gerçeğe uygun değeri aşağıdaki gibi belirlenir:

Seviye 1: Finansal varlık ve yükümlülükler birbirinin aynı varlık ve yükümlülükler için aktif piyasada işlem gören borsa fiyatlarından değerlendirilmiştir.

Seviye 2: Finansal varlık ve yükümlülükler, ilgili varlık yada yükümlülüğün 1. Kategoride belirtilen borsa fiyatından başka direkt yada endirekt olarak piyasada gözlemlenebilen fiyatının bulunmasında kullanılan girdilerden değerlendirilmiştir.

Seviye 3: Finansal varlık ve yükümlülükler, varlık yada yükümlülüğün gerçeğe uygun değerinin bulunmasında kullanılan piyasada gözlenebilir bir veriye dayanmayan girdilerden değerlendirilmiştir.

40 TFRS AÇIKLAMA ZORUNLULUKLARINA EK AÇIKLAMALAR

Faiz, Vergi ve Amortisman Öncesi Kar ("FVAÖK"), TFRS tarafından tanımlanmaktadır. FVAÖK, Grup tarafından, net dönem karından/ (zararından), finansman gelirleri çıkarılarak ve vergi geliri/(gideri), amortisman ve itfa payları, finansman giderleri, kıdem tazminatı ve izin gider karşılığı eklenerek hesaplanmaktadır. Açıklanan FVAÖK tutarları Grup yönetimi tarafından Grup'un faaliyet performansının daha iyi anlaşılması ve ölçülmesi için ayrı olarak gösterilmiştir.

	2020	2019	2018
Net dönem (zararı)/ karı	36.372.146	24.675.061	11.963.874
Vergi (gideri)/geliri	7.785.089	4.025.244	1.405.086
Finansman gelirleri	(3.544.404)	(1.773.482)	(942.475)
Finansman giderleri	2.839.298	1.024.909	1.219.204
Amortisman ve itfa payı giderleri (Dipnot 30)	12.343.234	4.836.251	3.274.617
FVAÖK	55.795.363	32.787.983	16.920.306

41 RAPORLAMA DÖNEMİNDEN SONRAKİ OLAYLAR

Şirket, 30.12.2020 tarih ve 2020-6 sayılı Yönetim Kurulu Kararı ile;

Esas Sözleşme tadiline girilmesine, Şirket'in tamamı ödenmiş 4.000.000 TL olan sermayesinin 26.000.000 TL artırlarak 30.000.000 TL' ye yükseltilmesine karar verilmiştir.

42 FİNANSAL TABLOLARI ÖNEMLİ ÖLÇÜDE ETKİLEYEN YA DA FİNANSAL TABLOLARIN AÇIK, YORUMLANABİLİR VE ANLAŞILABİLİR OLMASI AÇISINDAN AÇIKLANMASI GEREKEN DİĞER HUSUSLAR

Dünya Sağlık Örgütü tarafından 11 Mart 2020'de pandemi olarak ilan edilen Covid-19 salgını, tüm ülkelerde operasyonlarda aksaklıklara yol açmaya ve ekonomik koşulları olumsuz yönde etkilemeye devam etmektedir. Bunun sonucunda varlık fiyatları likidite, kurlar ve faiz oranları gibi pek çok alanlarda etkiler devam etmekte ve geleceğe ilişkin belirsizlikler sürmektedir. Covid-19 etkisinin gerek dünyada gerekse Türkiye'de ne kadar süre ile devam edeceği ve yayılabileceğinin belirsizliği sürmekte olup, pandemi etkileri netleştikçe daha sağlıklı bir değerlendirme yapma imkanı söz konusu olacaktır. 31 Aralık 2020 tarihli konsolide finansal tabloları hazırlanırken Covid-19 salgının konsolide finansal tablolara olası etkileri Şirket Yönetimi tarafından değerlendirilmiştir ve salgın Şirket'in faaliyetlerine ve konsolide finansal durumuna olası etkilerinin mümkün olan en az seviyeye indirmek için gerekli önlemler Şirket Yönetimi tarafından alınmıştır.

Ayrıca Şirket 01.04.2020 tarihinden itibaren üç ay süreyle "Kısa Çalışma" uygulamasından faydalanmış olup, bilanço tarihi itibarıyla tam zamanlı çalışmaya geçmiştir.

